

**BUDGET PRINCIPAL**  
**COMMUNE DE VALENTIGNEY**

Numéro SIRET : 212 505 804 00014

POSTE COMPTABLE D' AUDINCOURT

**M14**

**Budget Primitif**

**voté par nature**

**Année 2020**

(1) Indiquer la nature juridique et le nom de la collectivité ou de l'établissement (commune, CCAS, EPCI, syndicat mixte, etc...);

(2) A renseigner uniquement pour les budgets annexes

(3) Indiquer le budget concerné : budget principal ou libellé du budget annexe

## SOMMAIRE

Pages		Jointes	Sans objet
	<b>I. Informations générales</b>		
p.3	A - Informations statistiques, fiscales et financières		
p.4	B - Modalités de vote du budget		
	<b>II. Présentation générale du budget</b>		
p.5	A1 - Vue d'ensemble - Sections		
p.6	A2 - Vue d'ensemble - Section de fonctionnement - Chapitres		
p.7	A3 - Vue d'ensemble - Section d'investissement - Chapitres		
p.8	B1 - Balance générale du budget - Dépenses		
p.9	B2 - Balance générale du budget - Recettes		
	<b>III. Vote du budget</b>		
p.10 à 12	A1 - Section de fonctionnement - Détail des dépenses		
p.13/14	A2 - Section de fonctionnement - Détail des recettes		
p.15/16	B1 - Section d'investissement - Détail des dépenses		
p.17/18	B2 - Section d'investissement - Détail des recettes		
p.19/21	B3 - Opérations d'équipement - Détail des chapitres et articles		
	<b>IV. Annexes</b>		
	<b>A - Eléments du bilan</b>		
p.22 à 27	A1 - Présentation croisée par fonction	X	
p.28 à 45	A1.1 - Présentation croisée par fonction - Détail fonctionnement	X	
p.46 à 63	A1.2 - Présentation croisée par fonction - Détail investissement	X	
p.64	A2.1 - Etat de la dette - Détail des crédits de trésorerie	X	
p.65 à 70	A2.2 - Etat de la dette - Répartition par nature de dette	X	
p.71	A2.3 - Etat de la dette - Répartition des emprunts par structure de taux	X	
p.72	A2.4 - Etat de la dette - Typologie de la répartition de l'encours	X	
p.73/74	A2.5 - Etat de la dette - Détail des opérations de couverture	X	
p.75	A2.6 - Etat de la dette - Dette pour financer l'emprunt d'un autre organisme	X	
p.76	A2.7 - Etat de la dette - Autres dettes	X	
p.77	A3 - Méthodes utilisées pour les amortissements	X	
p.78	A4 - Etat des provisions	X	
	A5 - Etalement des provisions		X
p.79	A6.1 - Equilibre des opérations financières - Dépenses	X	
p.80	A6.2 - Equilibre des opérations financières - Recettes	X	
	A7.1.1 - Etats des dépenses et recettes des services d'eau et d'assainissement - Fonctionnement		X
	A7.1.2 - Etats des dépenses et recettes des services d'eau et d'assainissement - Investissement		X
	A7.2.1 - Etats de la répartition de la TEOM - Fonctionnement		X
	A7.2.2 - Etats de la répartition de la TEOM - Investissement		X
p.81	A8 - Etat des charges transférées	X	
p.82	A9 - Détail des opérations pour le compte de tiers	X	
	<b>B - Engagements hors bilan</b>		
p.83 à 89	B1.1 - Etat des emprunts garantis par la commune ou l'établissement	X	
	B1.2 - Calcul du ratio d'endettement		X
	B1.3 - Etat des contrats de crédit-bail		X
	B1.4 - Etat des contrats de partenariat public-privé		X
	B1.5 - Etat des autres engagements donnés		X
	B1.6 - Etat des engagements reçus		X
	B1.7 - Subventions versées dans le cadre du vote du budget		X
p.90	B2.1 - Etat des autorisations de programme et des crédits de paiement afférents	X	
	B2.2 - Etat des autorisations d'engagement et des crédits de paiement afférents		X
	B3 - Emploi des recettes grevées d'une affectation spéciale		X
	<b>C - Autres éléments d'informations</b>		
p.91 à 95	C1 - Etat du personnel	X	
p.96	C2 - Liste des organismes dans lesquels a été pris un engagement financier	X	
p.97	C3.1 - Liste des organismes de regroupement auxquels adhère la commune ou l'établissement	X	
p.98	C3.2 - Liste des établissements publics créés	X	
p.99	C3.3 - Liste des services individualisés dans un budget annexe	X	
p.100	C3.4 - Liste des services assujettis à la TVA et non érigés en budget annexe	X	
	<b>D - Décisions en matière des taux de contributions directes - Arrêté et signatures</b>		
p.101	D1 - Décisions en matière de taux de contributions directes	X	
p.102	D2 - Arrêté et signatures	X	

Code INSEE : 25580	BUDGET 2020
--------------------	----------------

I – INFORMATIONS GENERALES	I
INFORMATIONS STATISTIQUES, FISCALES ET FINANCIERES	A

Informations statistiques	Valeurs
Population totale (colonne h du recensement INSEE)	10 889
Nombre de résidences secondaires (article R.2313-1 <i>in fine</i> )	87
Nom de l'EPCI à fiscalité propre auquel la commune adhère :	Pays de Montbéliard Agglomération

Potentiel fiscal et financier (1)		Valeurs par hab. (population DGF)	Moyennes nationales du potentiel financier par habitants de la strate
Fiscal	Financier		
13 790 932	14 799 590	1 379,14	1 136,25

Informations financières – ratios (2)		Valeurs	Moyennes nationales de la strate - Comptes de gestion 2017 - Communes de 10 000 à 20 000 habitants - Source DGCL
1	Dépenses réelles de fonctionnement/population	090,22	1 095,00
2	Produit des impositions directes/population	419,19	566,00
3	Recettes réelles de fonctionnement/population	060,53	1 284,00
4	Dépenses d'équipement brut/population	356,58	280,00
5	Encours de dette/population	644,29	907,00
6	DGF/population	159,96	177,00
7	Dépenses de personnel/dépenses réelles de fonctionnement (2)	57,83	59,50
8	Dépenses de fonct. et remb. dette en capital/recettes réelles de fonct. (2)	108,77	92,30
9	Dépenses d'équipement brut/recettes réelles de fonctionnement (2)	33,62	21,80
10	Encours de la dette/recettes réelles de fonctionnement (2)	60,75	70,60

Dans l'ensemble des tableaux, les cases grisées ne doivent pas être remplies.

(1) Il s'agit du potentiel fiscal et du potentiel financier définis à l'article L. 2334-4 du code général des collectivités territoriales qui figurent sur la fiche de répartition de la DGF de l'exercice N-1 établie sur la base des informations N-2 (transmise par les services préfectoraux).

(2) Les ratios 1 à 6 sont obligatoires pour les communes de 3 500 habitants et plus et leurs établissements publics administratifs ainsi que pour les EPCI dotés d'une fiscalité propre comprenant au moins une commune de 3 500 habitants et plus.

Les ratios 7 à 11 sont obligatoires pour les communes de 10 000 habitants et plus et leurs établissements publics administratifs ainsi que pour les EPCI dotés d'une fiscalité propre comprenant au moins une commune de 10 000 habitants et plus (cf. articles L.2313-1, L. 2313-2, R.2313-1, R.2313-2 et R.5211-15 du CGCT). Pour les caisses des écoles, les EPCI non dotés d'une fiscalité propre et les syndicats mixtes associant exclusivement des communes et des EPCI, il conviendra d'appliquer les ratios prévus respectivement par les articles R.2313-7, R.5211-15 et R.5711-3 du CGCT.

(3) Il convient d'indiquer les moyennes de la catégorie de l'organisme en cause (commune, communauté urbaine, communauté d'agglomération...) et les sources d'où sont tirées les informations (statistiques de la direction générale des collectivités locales ou de la direction générale de la comptabilité publique). Il s'agit des moyennes de la dernière année connue.

(4) Le CMPF élargi est applicable aux communes appartenant à un EPCI à fiscalité propre

<b>I - INFORMATIONS GENERALES</b>	<b>I</b>
<b>MODALITES DE VOTE DU BUDGET</b>	<b>B</b>

- I – L'assemblée délibérante a voté le présent budget par nature :
- au niveau **DU CHAPITRE** pour la section de fonctionnement ;
  - au niveau **DU CHAPITRE** pour la section d'investissement.
  - **AVEC** les chapitres « opérations d'équipement » de l'état III B 3
  - **SANS** Vote formel sur chacun des chapitres

La liste des articles spécialisés sur lesquels l'ordonnateur ne peut procéder à des virements d'article à article est la suivante :

II – En l'absence de mention au paragraphe I ci-dessus, le budget est réputé voté par chapitre, et, en section d'investissement, sans chapitre de dépense « opération d'équipement ».

III – Les provisions sont (4) budgétaires.

- **BUDGETAIRES** (délibération n° 2011-145 du 15 décembre 2011)

IV – La comparaison avec le budget précédent (cf. colonne « Pour mémoire ») s'effectue par rapport à la colonne du budget (5) primitif de l'exercice précédent,

V – Le présent budget a été voté (6) avec reprise des résultats de l'exercice N - 1 après le vote du compte administratif N - 1

- (1) A compléter par « du chapitre » ou « de l'article ».
- (2) Indiquer 'avec' ou 'sans' les chapitres d'opérations d'équipement
- (3) indiquer 'avec' ou 'sans' vote formel
- (4) A compléter par un seul des deux choix suivants
- semi-budgétaires (pas d'inscription en recette de la section d'investissement),
  - budgétaires (délibération n°..... du .....
- (5) Indiquer 'primitif de l'exercice précédent' ou 'cumulé de l'exercice précédent'
- (6) A compléter par un seul des trois choix suivants :
- sans reprise des résultats de l'exercice N-1
  - avec reprise des résultats de l'exercice N-1 après le vote du compte administratif N-1
  - avec reprise anticipée des résultats de l'exercice N-1

<b>II – PRESENTATION GENERALE DU BUDGET</b>	<b>II</b>
<b>VUE D'ENSEMBLE</b>	<b>A1</b>

**FONCTIONNEMENT**

		DEPENSES DE LA SECTION DE FONCTIONNEMENT	RECETTES DE LA SECTION DE FONCTIONNEMENT
V O T E	CREDITS DE FONCTIONNEMENT VOTES AU TITRE DU PRESENT BUDGET (1)	12 763 937,31	11 623 984,00
+		+	+
R E P O R T S	RESTES A REALISER (R.A.R) DE L'EXERCICE PRECEDENT (2)	0,00	0,00
	002 RESULTAT DE FONCTIONNEMENT REPORTE (2)	0,00 (si déficit)	1 139 953,31 (si excédent)
=		=	=
<b>TOTAL DE LA SECTION DE FONCTIONNEMENT (3)</b>		<b>12 763 937,31</b>	<b>12 763 937,31</b>

**INVESTISSEMENT**

		DEPENSES DE LA SECTION D' INVESTISSEMENT	RECETTES DE LA SECTION D' INVESTISSEMENT
V O T E	CREDITS D'INVESTISSEMENT (1) VOTES AU TITRE DU PRESENT BUDGET (y compris le compte 1068)	4 388 520,00	4 668 265,80
+		+	+
R E P O R T S	RESTES A REALISER (R.A.R) DE L'EXERCICE PRECEDENT (2)	721 103,00	1 405 444,00
	001 SOLDE D'EXECUTION DE LA SECTION D'INVESTISSEMENT REPORTE (2)	964 086,80 (si solde négatif)	0,00 (si solde positif)
=		=	=
<b>TOTAL DE LA SECTION D'INVESTISSEMENT (3)</b>		<b>6 073 709,80</b>	<b>6 073 709,80</b>

**TOTAL**

<b>TOTAL DU BUDGET (3)</b>	<b>18 837 647,11</b>	<b>18 837 647,11</b>
----------------------------	----------------------	----------------------

(1) Au budget primitif, les crédits votés correspondent aux crédits votés lors de cette étape budgétaire. De même, pour les décisions modificatives et le budget supplémentaire, les crédits votés correspondent aux crédits votés lors de l'étape budgétaire sans sommation avec ceux antérieurement votés lors du même exercice.

(2) A servir uniquement en cas de reprise des résultats de l'exercice précédent, soit après le vote du compte administratif, soit en cas de reprise anticipée des résultats.

Les restes à réaliser de la section de fonctionnement correspondent en dépenses, aux dépenses engagées non mandatées et non rattachées telles qu'elles ressortent de la comptabilité des engagements et en recettes, aux recettes certaines n'ayant pas donné lieu à l'émission d'un titre et non rattachées (R. 2311-11 du CGCT).

Les restes à réaliser de la section d'investissement correspondent en dépenses, aux dépenses engagées non mandatées au 31/12 de l'exercice précédent telles qu'elles ressortent de la comptabilité des engagements et aux recettes certaines n'ayant pas donné lieu à l'émission d'un titre au 31/12 de l'exercice précédent (R. 2311-11 du CGCT).

(3) Total de la section de fonctionnement = RAR + résultat reporté + crédits de fonctionnement votés.

Total de la section d'investissement = RAR + solde d'exécution reporté + crédits d'investissement votés.

Total du budget = Total de la section de fonctionnement + Total de la section d'investissement.

<b>II - PRESENTATION GENERALE DU BUDGET</b>	<b>II</b>
<b>SECTION DE FONCTIONNEMENT - CHAPITRES</b>	<b>A2</b>

**DEPENSES DE FONCTIONNEMENT**

Chap.	Libellé	Pour mémoire Budget précédent (1)	Restes à réaliser N-1 (2)	Propositions nouvelles	VOTE (3)	TOTAL (=RAR+vote)
011	Charges à caractère général	2 970 791,00	0,00	2 937 492,31	2 937 492,31	2 937 492,31
012	Charges de personnel et frais assimilés	7 190 240,00	0,00	6 894 100,00	6 894 100,00	6 894 100,00
014	Atténuation de produits	180 000,00	0,00	175 000,00	175 000,00	175 000,00
65	Autres charges de gestion courante	1 477 642,00	0,00	1 670 633,00	1 670 633,00	1 670 633,00
<b>Total des dépenses de gestion courante</b>		<b>11 818 673,00</b>	<b>0,00</b>	<b>11 677 225,31</b>	<b>11 677 225,31</b>	<b>11 677 225,31</b>
66	Charges financières	205 000,00	0,00	205 000,00	205 000,00	205 000,00
67	Charges exceptionnelles	26 750,00	0,00	39 359,00	39 359,00	39 359,00
<b>Total des dépenses réelles de fonctionnement</b>		<b>12 050 423,00</b>	<b>0,00</b>	<b>11 921 584,31</b>	<b>11 921 584,31</b>	<b>11 921 584,31</b>
023	Virement à la section d'investissement (5)	258 963,00		508 205,00	508 205,00	508 205,00
042	Opérat° ordre transfert entre sections (5)	335 827,00		334 148,00	334 148,00	334 148,00
<b>Total des dépenses d'ordre de fonctionnement</b>		<b>594 790,00</b>		<b>842 353,00</b>	<b>842 353,00</b>	<b>842 353,00</b>
<b>TOTAL</b>		<b>12 645 213,00</b>	<b>0,00</b>	<b>12 763 937,31</b>	<b>12 763 937,31</b>	<b>12 763 937,31</b>

<b>D 002 RESULTAT REPORTE OU ANTICIPE (2)</b>	<b>0,00</b>
---	-------------

<b>TOTAL DES DEPENSES DE FONCTIONNEMENT CUMULEES</b>	<b>12 763 937,31</b>
--	----------------------

**RECETTES DE FONCTIONNEMENT**

Chap.	Libellé	Pour mémoire Budget précédent (1)	Restes à réaliser N-1 (2)	Propositions nouvelles	VOTE (3)	TOTAL (=RAR+vote)
013	Atténuation de charges	73 750,00	0,00	73 750,00	73 750,00	73 750,00
70	Produits des services, du domaine et ventes	375 065,00	0,00	222 134,00	222 134,00	222 134,00
73	Impôts et taxes	8 298 906,00	0,00	8 375 844,00	8 375 844,00	8 375 844,00
74	Dotations et participations	2 527 516,00	0,00	2 628 251,00	2 628 251,00	2 628 251,00
75	Autres produits de gestion courante	175 502,00	0,00	175 928,00	175 928,00	175 928,00
<b>Total des recettes de gestion courante</b>		<b>11 450 739,00</b>	<b>0,00</b>	<b>11 475 907,00</b>	<b>11 475 907,00</b>	<b>11 475 907,00</b>
76	Produits financiers	1,00	0,00	1,00	1,00	1,00
77	Produits exceptionnels	36 000,00	0,00	72 235,00	72 235,00	72 235,00
<b>Total des recettes réelles de fonctionnement</b>		<b>11 486 740,00</b>	<b>0,00</b>	<b>11 548 143,00</b>	<b>11 548 143,00</b>	<b>11 548 143,00</b>
042	Opérat° ordre transfert entre sections (5)	55 752,00		75 841,00	75 841,00	75 841,00
<b>Total des recettes d'ordre de fonctionnement</b>		<b>55 752,00</b>		<b>75 841,00</b>	<b>75 841,00</b>	<b>75 841,00</b>
<b>TOTAL</b>		<b>11 542 492,00</b>	<b>0,00</b>	<b>11 623 984,00</b>	<b>11 623 984,00</b>	<b>11 623 984,00</b>

<b>R 002 RESULTAT REPORTE OU ANTICIPE (2)</b>	<b>1 139 953,31</b>
---	---------------------

<b>TOTAL DES RECETTES DE FONCTIONNEMENT CUMULEES</b>	<b>12 763 937,31</b>
--	----------------------

**Pour information :**

<b>AUTOFINANCEMENT PREVISIONNEL DEGAGE AU PROFIT DE LA SECTION D'INVESTISSEMENT (6)</b>	<b>766 512,00</b>	Il s'agit, pour un budget voté en équilibre, des ressources propres correspondant à l'excédent des recettes réelles de fonctionnement sur les dépenses réelles de fonctionnement. Il sert à financer le remboursement du capital de la dette et les nouveaux investissements de la commune ou de l'établissement.
---	-------------------	---

(1) Cf. Modalités de vote I-B

(2) Inscire en cas de reprise des résultats de l'exercice précédent (après vote du compte administratif ou si reprise anticipée des résultats).

(3) Le vote de l'organe délibérant porte uniquement sur les propositions nouvelles.

(4) Si la commune ou l'établissement applique le régime des provisions semi-budgétaires.

(5) DF 023 = RI 021 ; DI 040 = RF 042 ; RI 040 = DF 042 ; DI 041 = RI 041 ; DF 043 = RF 043.

(6) Solde de l'opération DF 023 + DF 042 - RF 042 ou solde de l'opération RI 021 + RI 040 - DI 040.

<b>II – PRESENTATION GENERALE DU BUDGET</b>	<b>II</b>
<b>SECTION D'INVESTISSEMENT – CHAPITRES</b>	<b>A3</b>

**DEPENSES D'INVESTISSEMENT**

Chap.	Libellé	Pour mémoire Budget précédent (1)	Restes à réaliser N-1 (2)	Propositions nouvelles	VOTE (3)	TOTAL (=RAR+vote)
20	Immobilisations incorporelles (sauf 204)	36 629,00	13 083,00	78 453,00	78 453,00	91 536,00
204	Subventions d'équipement versées	0,00	36 178,00	56 834,00	56 834,00	93 012,00
21	Immobilisations corporelles	352 975,00	23 534,00	663 007,00	663 007,00	686 541,00
23	Immobilisations en cours	1 339 765,00	302 689,00	843 585,00	843 585,00	1 146 274,00
	Total des opérations d'équipement	1 077 374,00	675 504,00	2 281 879,00	2 281 879,00	2 417 630,00
<b>Total des dépenses d'équipement</b>						
		<b>1 836 684,00</b>	<b>719 438,00</b>	<b>3 206 259,00</b>	<b>3 206 259,00</b>	<b>3 925 697,00</b>
10	Dotations, fonds divers et réserves	65 812,00	0,00	87 534,00	87 534,00	87 534,00
16	Emprunts et dettes assimilées	903 000,00	0,00	692 000,00	692 000,00	692 000,00
<b>Total des dépenses financières</b>						
		<b>968 812,00</b>	<b>0,00</b>	<b>779 534,00</b>	<b>779 534,00</b>	<b>779 534,00</b>
45...1	Total des opé. pour compte de tiers (8)	0,00	1 665,00	-1 665,00	-1 665,00	0,00
<b>Total des dépenses réelles d'investissement</b>						
		<b>2 805 496,00</b>	<b>721 103,00</b>	<b>3 984 128,00</b>	<b>3 984 128,00</b>	<b>4 705 231,00</b>

040	Opérat° ordre transfert entre sections (4)	55 752,00		75 841,00	75 841,00	75 841,00
041	Opérations patrimoniales (4)	181 661,00		328 551,00	328 551,00	328 551,00
<b>Total des dépenses d'ordre d'investissement</b>						
		<b>237 413,00</b>		<b>404 392,00</b>	<b>404 392,00</b>	<b>404 392,00</b>

<b>TOTAL</b>		<b>3 042 909,00</b>	<b>721 103,00</b>	<b>4 388 520,00</b>	<b>4 388 520,00</b>	<b>5 109 623,00</b>
--------------	--	---------------------	-------------------	---------------------	---------------------	---------------------

<b>D 001 SOLDE D'EXECUTION NEGATIF REPORTE OU ANTICIPE (1)</b>	<b>964 086,80</b>
--	-------------------

<b>TOTAL DES DEPENSES D'INVESTISSEMENT CUMULEES</b>	<b>6 073 709,80</b>
---	---------------------

**RECETTES D'INVESTISSEMENT**

Chap.	Libellé	Pour mémoire Budget précédent (1)	Restes à réaliser N-1 (2)	Propositions nouvelles	VOTE (3)	TOTAL (=RAR+vote)
13	Subventions d'investissement (hors 138)	186 101,00	545 444,00	471 779,00	471 779,00	1 017 223,00
16	Emprunts et dettes assimilées (hors 165)	1 261 893,00	460 000,00	1 508 043,00	1 508 043,00	1 968 043,00
<b>Total des recettes d'équipement</b>						
		<b>1 447 994,00</b>	<b>1 005 444,00</b>	<b>1 979 822,00</b>	<b>1 979 822,00</b>	<b>2 985 266,00</b>
10	Dotations, fonds divers et réserves (hors 1068)	490 000,00	0,00	485 000,00	485 000,00	485 000,00
1068	Excédents de fonctionnement capitalisés (9)	450 946,87	0,00	279 745,80	279 745,80	279 745,80
165	Dépôts et cautionnements reçus	3 000,00	0,00	3 000,00	3 000,00	3 000,00
024	Produits des cessions d'immobilisations	325 464,00	400 000,00	618 343,00	618 343,00	1 018 343,00
<b>Total des recettes financières</b>						
		<b>1 269 410,87</b>	<b>400 000,00</b>	<b>1 386 088,80</b>	<b>1 386 088,80</b>	<b>1 786 088,80</b>
45...2	Total des opé. pour le compte de tiers (8)	0,00	0,00	131 451,00	131 451,00	131 451,00
<b>Total des recettes réelles d'investissement</b>						
		<b>2 717 404,87</b>	<b>1 405 444,00</b>	<b>3 497 361,80</b>	<b>3 497 361,80</b>	<b>4 902 805,80</b>

021	Virement de la sect° de fonctionnement (4)	258 963,00		508 205,00	508 205,00	508 205,00
040	Opérat° ordre transfert entre sections (4)	335 827,00		334 148,00	334 148,00	334 148,00
041	Opérations patrimoniales (4)	181 661,00		328 551,00	328 551,00	328 551,00
<b>Total des recettes d'ordre d'investissement</b>						
		<b>776 451,00</b>		<b>1 170 904,00</b>	<b>1 170 904,00</b>	<b>1 170 904,00</b>

<b>TOTAL</b>		<b>3 493 855,87</b>	<b>1 405 444,00</b>	<b>4 668 265,80</b>	<b>4 668 265,80</b>	<b>6 073 709,80</b>
--------------	--	---------------------	---------------------	---------------------	---------------------	---------------------

<b>R 001 SOLDE D'EXECUTION POSITIF REPORTE OU ANTICIPE (2)</b>	<b>0,00</b>
--	-------------

<b>TOTAL DES RECETTES D'INVESTISSEMENT CUMULEES</b>	<b>6 073 709,80</b>
---	---------------------

Pour information :

Il s'agit, pour un budget voté en équilibre, des ressources propres correspondant à l'excédent des recettes réelles de fonctionnement sur les dépenses réelles de fonctionnement. Il sert à financer le remboursement du capital de la dette et les nouveaux investissements de la commune ou de l'établissement.

<b>AUTOFINANCEMENT PREVISIONNEL DEGAGE PAR LA SECTION DE FONCTIONNEMENT (10)</b>	<b>766 512,00</b>
--	-------------------

<b>II – PRESENTATION GENERALE DU BUDGET</b>	<b>II</b>
<b>BALANCE GENERALE DU BUDGET</b>	<b>B1</b>

**1 – DEPENSES (du présent budget + restes à réaliser)**

	FONCTIONNEMENT	Opérations réelles	(2)	TOTAL
011	Charges à caractère général	2 937 492,31		2 937 492,31
012	Charges de personnel et frais assimilés	6 894 100,00		6 894 100,00
014	Atténuation de produits	175 000,00		175 000,00
65	Autres charges de gestion courante	1 670 633,00		1 670 633,00
66	Charges financières	205 000,00	0,00	205 000,00
67	Charges exceptionnelles	39 359,00	0,00	39 359,00
68	Dotations aux provisions (semi-budgétaires)	0,00	334 148,00	334 148,00
023	Virement à la section d'investissement		508 205,00	508 205,00
<b>Dépenses de fonctionnement – Total</b>		<b>11 921 584,31</b>	<b>842 353,00</b>	<b>12 763 937,31</b>

+

<b>D 002 RESULTAT REPORTE OU ANTICIPE</b>	<b>0,00</b>
---	-------------

=

<b>TOTAL DES DEPENSES DE FONCTIONNEMENT CUMULEES</b>	<b>12 763 937,31</b>
--	----------------------

	INVESTISSEMENT	Opérations réelles (1)	Opérations d'ordre (2)	TOTAL
10	Dotations, fonds divers et réserves	87 534,00	0,00	87 534,00
13	Subventions d'investissement	0,00	3 002,00	3 002,00
15	Provisions pour risques et charges (5)		12 098,00	12 098,00
16	Emprunts et dettes assimilées (sauf 1688 non budgétaire)	692 000,00	0,00	692 000,00
	Total des opérations d'équipement	1 908 334,00		1 908 334,00
20	Immobilisations incorporelles (sauf 204) (6)	91 536,00	0,00	91 536,00
204	Subventions d'équipement versées	93 012,00	70 988,00	164 000,00
21	Immobilisations corporelles (6)	686 541,00	105 900,00	792 441,00
23	Immobilisations en cours (6)	1 146 274,00	201 831,00	1 348 105,00
45	Total des opérations pour compte de tiers (7)	0,00	0,00	0,00
481	Ch. à répartir sur pls Ex.		5 000,00	5 000,00
49	Prov. dépréc. comptes de tiers (5)		5 573,00	5 573,00
<b>Dépenses d'investissement – Total</b>		<b>4 705 231,00</b>	<b>404 392,00</b>	<b>5 109 623,00</b>

+

<b>D 001 SOLDE D'EXECUTION NEGATIF REPORTE OU ANTICIPE</b>	<b>964 086,80</b>
--	-------------------

=

<b>TOTAL DES DEPENSES D'INVESTISSEMENT CUMULEES</b>	<b>6 073 709,80</b>
---	---------------------

(1) Y compris les opérations relatives au rattachement des charges et des produits et les opérations d'ordre semi-budgétaires ;

(2) Voir liste des opérations d'ordre ;

(3) Permet de retracer des opérations particulières telles que les opérations de stocks liées à la tenue d'un inventaire permanent simplifié ;

(4) Communes, communautés d'agglomération et communautés urbaines de plus de 100 000 habitants ;

(5) Si la commune ou l'établissement applique le régime des provisions budgétaires ;

(6) Hors chapitres « opérations d'équipement » ;

(7) Seul le total des opérations pour compte de tiers figure sur cet état (voir le détail Annexe IV A9) ;

(8) A servir uniquement lorsque la commune ou l'établissement effectue une dotation initiale en espèces au profit d'un service public non personnalisé qu'elle ou qu'il crée.

(9) En dépenses, le chapitre 22 retrace les travaux d'investissement réalisés sur les biens reçus en affectation. En recette, il retrace, le cas échéant, l'annulation de tels travaux effectués sur un exercice antérieur.



<b>II – PRESENTATION GENERALE DU BUDGET</b>	<b>II</b>
<b>BALANCE GENERALE DU BUDGET</b>	<b>B2</b>

**2 – RECETTES - (du présent budget + restes à réaliser)**

	FONCTIONNEMENT	Opérations réelles (1)	Opérations d'ordre (2)	TOTAL
013	Atténuation de charges	73 750,00		73 750,00
70	Produits des services, du domaine et ventes diverses	222 134,00		222 134,00
72	<i>Travaux en régie</i>		50 168,00	50 168,00
73	Impôts et taxes	8 375 844,00		8 375 844,00
74	Dotations et participations	2 628 251,00		2 628 251,00
75	Autres produits de gestion courante	175 928,00	0,00	175 928,00
76	Produits financiers	1,00	0,00	1,00
77	Produits exceptionnels	72 235,00	3 002,00	75 237,00
78	Reprises sur provisions (semi budgétaires)	0,00	17 671,00	17 671,00
79	<i>transferts de charges</i>		5 000,00	5 000,00
	<b>Recettes de fonctionnement – Total</b>	<b>11 548 143,00</b>	<b>75 841,00</b>	<b>11 623 984,00</b>

+	<b>R 002 RESULTAT REPORTE OU ANTICIPE</b>	<b>1 139 953,31</b>
---	---	---------------------

=	<b>TOTAL DES RECETTES DE FONCTIONNEMENT CUMULEES</b>	<b>12 763 937,31</b>
---	--	----------------------

	INVESTISSEMENT	Opérations réelles (1)	Opérations d'ordre (2)	TOTAL
10	Dotations, fonds divers et réserves (sauf 1068)	485 000,00	0,00	485 000,00
13	Subventions d'investissement	1 017 223,00	900,00	1 018 123,00
15	<i>Provisions pour risques et charges (4)</i>		5 000,00	5 000,00
16	Emprunts et dettes assimilées (sauf 1688 non budgétaire)	1 971 043,00	0,00	1 971 043,00
20	Immobilisations incorporelles (sauf 204) (5)	0,00	91 663,00	91 663,00
21	Immobilisations corporelles	0,00	70 988,00	70 988,00
23	Immobilisations en cours	0,00	165 000,00	165 000,00
28	<i>Amortissements des Immo.</i>		316 510,00	316 510,00
45	Opérations pour compte de tiers (6)	131 451,00	0,00	131 451,00
481	<i>Ch. à répartir sur pls Ex.</i>		3 221,00	3 221,00
49	<i>Prov. dépréc. comptes de tiers (6)</i>		9 417,00	9 417,00
021	<i>Virement de la section de fonctionnement</i>		508 205,00	508 205,00
024	Produits des cessions d'immobilisations	1 018 343,00		1 018 343,00
	<b>Recettes d'investissement – Total</b>	<b>4 623 060,00</b>	<b>1 170 904,00</b>	<b>5 793 964,00</b>

+	<b>R 001 SOLDE D'EXECUTION POSITIF REPORTE OU ANTICIPE</b>	<b>0,00</b>
---	--	-------------

+	<b>AFFECTATION AU COMPTE 1068</b>	<b>279 745,80</b>
---	-----------------------------------	-------------------

=	<b>TOTAL DES RECETTES D' INVESTISSEMENT CUMULEES</b>	<b>6 073 709,80</b>
---	--	---------------------

(1) Y compris les opérations relatives au rattachement des charges et des produits et les opérations d'ordre semi-budgétaires ;

(2) Voir liste des opérations d'ordre ;

(3) Permet de retracer des opérations particulières telles que les opérations de stocks liées à la tenue d'un inventaire permanent simplifié ;

(4) Si la commune ou l'établissement applique le régime des provisions budgétaires ;

(5) Seul le total des opérations pour compte de tiers figure sur cet état (voir le détail Annexe IV A9).

(6) A servir uniquement lorsque la commune ou l'établissement effectue une dotation initiale en espèces au profit d'un service public non personnalisé qu'elle ou qu'il crée.

(7) En dépenses, le chapitre 22 retrace les travaux d'investissement réalisés sur les biens reçus en affectation. En recette, il retrace, le cas échéant, l'annulation de tels travaux effectués sur un exercice antérieur.

III - VOTE DU BUDGET				III
SECTION DE FONCTIONNEMENT - DETAIL DES DEPENSES				AI
Chap/art (1)	Libellé (1)	Pour mémoire Budget précédent (2)	Propositions nouvelles (3)	Vote (4)
<b>011</b>	<b>Charges à caractère général</b>	<b>2 970 791,00</b>	<b>2 937 492,31</b>	<b>2 937 492,31</b>
6042	Ach.Prest.Serv.(⇨Terr.à Am.)	373 100,00	153 980,00	153 980,00
60611	Eau et assainissement	40 800,00	40 000,31	40 000,31
60612	Energie - Electricité	325 000,00	405 000,00	405 000,00
60613	Chauffage urbain	356 330,00	393 764,00	393 764,00
60622	Carburants	67 700,00	55 400,00	55 400,00
60623	Alimentation	17 100,00	7 980,00	7 980,00
60624	produits de traitement	5 200,00	3 900,00	3 900,00
60628	Autres Fourn. non stockées	171 020,00	341 655,00	341 655,00
60631	Fournitures d'entretien	9 770,00	10 600,00	10 600,00
60632	Fournitures de petit Equip.	7 050,00	15 927,00	15 927,00
60633	Fournitures de voirie	25 400,00	18 000,00	18 000,00
60636	Vêtements de travail	13 260,00	11 565,00	11 565,00
6064	Fournitures administratives	13 330,00	13 260,00	13 260,00
6065	Livres,disques,K7(Bib., Méd.)	22 300,00	22 715,00	22 715,00
6067	Fournitures scolaires	43 300,00	40 450,00	40 450,00
6068	Autres matières et fournitures	3 200,00	3 200,00	3 200,00
611	Contrat de presta. de services	246 485,00	161 231,00	161 231,00
6132	Locations immobilières	1 581,00	1 700,00	1 700,00
6135	Locations mobilières	54 720,00	33 763,00	33 763,00
614	Ch. locatives et de coPpté	4 000,00	4 000,00	4 000,00
61521	Terrains	97 315,00	114 700,00	114 700,00
615221	Bâtiments publics	66 000,00	120 242,00	120 242,00
615228	Autres bâtiments	2 955,00	6 245,00	6 245,00
615231	Voiries	120 100,00	106 920,00	106 920,00
615232	Réseaux	14 250,00	16 300,00	16 300,00
61524	Bois et forêts	7 000,00	7 000,00	7 000,00
61551	Matériel roulant	36 960,00	67 900,00	67 900,00
61558	entretien réparat°autr fournit	41 860,00	35 995,00	35 995,00
6156	Maintenance	134 474,00	152 859,00	152 859,00
6161	Multirisques	83 380,00	80 700,00	80 700,00
6162	Assur obl dommage;construction	0,00	5 000,00	5 000,00
617	Etudes et recherches	500,00	17 639,00	17 639,00
6182	Documentation Gén. et Tech.	6 060,00	6 060,00	6 060,00
6184	Vers. à des Org. de formation	20 100,00	20 100,00	20 100,00
6185	Frais de colloques & séminaires	500,00	500,00	500,00
6188	Autres frais divers	25 200,00	25 200,00	25 200,00
6225	Ind. au comptable et aux Rég.	3 000,00	5 500,00	5 500,00
6226	Honoraires	4 200,00	5 548,00	5 548,00
6227	Fr. d'actes et de contentieux	4 700,00	7 000,00	7 000,00
6231	Annonces et insertions	23 250,00	18 008,00	18 008,00
6232	Fêtes et cérémonies	127 723,00	37 741,00	37 741,00
6236	Catalogues et imprimés	16 288,00	22 773,00	22 773,00
6237	Publications	42 300,00	39 480,00	39 480,00
6238	Divers	1 000,00	640,00	640,00
6241	Transports de biens	600,00	500,00	500,00
6247	Transports collectifs	32 412,00	24 720,00	24 720,00
6248	Divers	5 900,00	5 800,00	5 800,00
6251	Voyages et déplacements	8 000,00	8 000,00	8 000,00
6257	Réceptions	23 500,00	25 736,00	25 736,00
6261	Frais d'affranchissement	25 000,00	22 881,00	22 881,00
6262	Frais de télécommunications	46 350,00	46 350,00	46 350,00
627	Serv. bancaires et assimilés	0,00	85,00	85,00
6281	Concours divers (cotisations)	59 846,00	60 005,00	60 005,00
6282	Fr. Gard.(Eg.,For.&bois Com.	3 800,00	3 800,00	3 800,00
6283	Frais de nettoyage des locaux	21 350,00	20 350,00	20 350,00
62876	Au GFP de rattachement	0,00	2 350,00	2 350,00
62878	A d'autres organismes	5 500,00	5 000,00	5 000,00
6288	Autres serv.extérieurs	11 272,00	6 350,00	6 350,00
63512	Taxes foncières	46 700,00	46 000,00	46 000,00
6354	Dr. d'enregistrement&de timbre	0,00	225,00	225,00
6355	Tx. et Imp. sur les véhicules	800,00	1 200,00	1 200,00
<b>012</b>	<b>Charges de personnel et frais assimilés</b>	<b>7 190 240,00</b>	<b>6 894 100,00</b>	<b>6 894 100,00</b>
6218	Autre personnel extérieur	421 060,00	372 100,00	372 100,00

Chap/art (1)	Libellé (1)	Pour mémoire Budget précédent (2)	Propositions nouvelles (3)	Vote (4)
6331	Versement de transport	70 900,00	68 598,00	68 598,00
6332	Cotisations Vers. au F.N.A.L.	19 694,00	19 055,00	19 055,00
6336	Cot.Cent.Nat.Cent.Gest. de FPT	109 555,00	108 522,00	108 522,00
6338	Aut.Imp.Tx.&Vers.Ass.sur Rém.	11 817,00	11 433,00	11 433,00
64111	Rémunération principale	3 401 880,00	3 334 000,00	3 334 000,00
64112	NBI, SFT & indem de Residence	106 000,00	116 000,00	116 000,00
64116	Ind. préavis & de Licenciement	47 500,00	7 600,00	7 600,00
64118	Autres indemnités	689 191,00	702 000,00	702 000,00
64131	Rémunération	246 000,00	230 000,00	230 000,00
64138	Autres indemnités	47 000,00	25 000,00	25 000,00
64168	Autres emplois d'insertion	40 000,00	20 000,00	20 000,00
6451	Cotisations à l'U.R.S.S.A.F.	642 589,00	625 727,00	625 727,00
6453	Cot. aux caisses de Ret.	1 166 079,00	1 070 957,00	1 070 957,00
6454	Cotisations aux A.S.S.E.D.I.C.	13 487,00	13 568,00	13 568,00
6455	Cot. pour assurance du Pers.	137 000,00	148 000,00	148 000,00
6456	Vers.au F.N.C.du Supp.familial	0,00	2 000,00	2 000,00
6458	Cot. aux autres Org. Soc.	14 188,00	13 540,00	13 540,00
6475	Médecine du travail, pharmacie	6 000,00	6 000,00	6 000,00
6488	Autres charges	300,00	0,00	0,00
<b>014</b>	<b>Atténuations de produits</b>	<b>180 000,00</b>	<b>175 000,00</b>	<b>175 000,00</b>
739223	Fonds péré. res Com & interco	180 000,00	175 000,00	175 000,00
<b>65</b>	<b>Autres charges de gestion courante</b>	<b>1 477 642,00</b>	<b>1 670 633,00</b>	<b>1 670 633,00</b>
651	Red.Conc.Brev.Lic.Proc.Log Dr.	2 962,00	3 900,00	3 900,00
6531	Indemnités	180 000,00	189 000,00	189 000,00
6532	Frais de mission	500,00	500,00	500,00
6533	Cotisations de retraite	15 000,00	21 000,00	21 000,00
6534	Cot. de S.S - part patronale	15 000,00	14 000,00	14 000,00
6535	Formation	500,00	500,00	500,00
6536	Fr. de représentation du maire	500,00	500,00	500,00
6541	Créances admises en non-valeur	10 000,00	10 000,00	10 000,00
6542	Créances éteintes	0,00	4 000,00	4 000,00
6558	Autres Cont. obligatoires	5 000,00	6 500,00	6 500,00
657341	communes membres GFP	1 053,00	1 076,00	1 076,00
657361	Caisse des écoles	58 000,00	58 000,00	58 000,00
657362	CCAS	370 000,00	435 000,00	435 000,00
65738	Autres organismes publics	1 000,00	500,00	500,00
6574	Sub.Fonct.Ass.Aut.Pers. Dr.pri	817 627,00	925 957,00	925 957,00
65888	Autres	500,00	200,00	200,00
<b>656</b>	<b>Frais fonctionnement des groupes d'élus</b>	<b>0,00</b>	<b>0,00</b>	<b>0,00</b>
<b>TOTAL = DEPENSES DE GESTION DES SERVICES (a) = (011+012+014+65+656)</b>		<b>11 818 673,00</b>	<b>11 677 225,31</b>	<b>11 677 225,31</b>
Chap/art (1)	Libellé (1)	Pour mémoire Budget précédent (2)	Propositions nouvelles (3)	Vote (4)
<b>66</b>	<b>Charges financières (b)</b>	<b>205 000,00</b>	<b>205 000,00</b>	<b>205 000,00</b>
66111	Intérêts réglés à l'échéance	185 000,00	185 000,00	185 000,00
66112	Intérêts rattachement des ICNE	16 000,00	16 000,00	16 000,00
6615	Int. Cptes Cour.&de Dép. Créd.	2 000,00	2 000,00	2 000,00
6688	Autres	2 000,00	2 000,00	2 000,00
<b>67</b>	<b>Charges exceptionnelles (c)</b>	<b>26 750,00</b>	<b>39 359,00</b>	<b>39 359,00</b>
6711	Int. Mor. et Pén. sur March.	500,00	500,00	500,00
6718	Aut.Ch.Excep.sur Op. de Gest.	750,00	1 000,00	1 000,00
673	Tit. annulés (sur Ex. Ant.)	15 000,00	37 203,00	37 203,00
6745	Sub. aux Pers. de Dr. privé	10 500,00	656,00	656,00
<b>68</b>	<b>Dotations provisions semi-budgétaires (d) (6)</b>	<b>0,00</b>	<b>0,00</b>	<b>0,00</b>
<b>022</b>	<b>Dépenses imprévues ( e )</b>	<b>0,00</b>	<b>0,00</b>	<b>0,00</b>
<b>TOTAL DES DEPENSES REELLES = a+b+c+d+e</b>		<b>12 050 423,00</b>	<b>11 921 584,31</b>	<b>11 921 584,31</b>

Chap/art (1)	Libellé (1)	Pour mémoire Budget précédent (2)	Propositions nouvelles (3)	Vote (4)
023	Virement à la section d'investissement	258 963,00	508 205,00	508 205,00
042	Opérat° ordre transfert entre sections (7) (8) (9)	335 827,00	334 148,00	334 148,00
6811	Dot.Amort.Immo.Incorp.Corp.	326 950,00	316 510,00	316 510,00
6812	Dot.Amort.Ch. Fonct. à Rép.	2 721,00	3 221,00	3 221,00
6815	Dot.Prov.Pr Risq.&Ch.de Fonct.	0,00	5 000,00	5 000,00
6817	Dot.Prov.PrDép. des Act.Circ.	6 156,00	9 417,00	9 417,00
<b>TOTAL DES PRELEVEMENTS AU PROFIT DE LA SECTION D'INVESTISSEMENT</b>		<b>594 790,00</b>	<b>842 353,00</b>	<b>842 353,00</b>
043	Opérat° ordre intérieur de la section (10)	0,00	0,00	0,00
<b>TOTAL DES DEPENSES D'ORDRE</b>		<b>594 790,00</b>	<b>842 353,00</b>	<b>842 353,00</b>

<b>TOTAL DES DEPENSES DE FONCTIONNEMENT DE L'EXERCICE (= Total des opérations réelles et d'ordre)</b>	<b>12 645 213,00</b>	<b>12 763 937,31</b>	<b>12 763 937,31</b>
---	----------------------	----------------------	----------------------

	+	
<b>RESTES A REALISER N-1 (11)</b>		<b>0,00</b>
	+	
<b>D 002 RESULTAT REPORTE OU ANTICIPE (11)</b>		<b>0,00</b>
	=	
<b>TOTAL DES DEPENSES DE FONCTIONNEMENT CUMULEES</b>		<b>12 763 937,31</b>

Détail du calcul des ICNE au compte 66112 (5)

Montant des ICNE de l'exercice	
Montant des ICNE de l'exercice N-1	
= différence ICNE N - ICNE N-1	16 000,00

- (1) Détailler les chapitres budgétaires par article conformément au plan de comptes appliqué par la commune ou l'établissement ;  
(2) Cf modalités de vote I-B  
(3) Hors restes à réaliser ;  
(4) Le vote de l'organe délibérant porte uniquement sur les propositions nouvelles.  
(5) Si le montant des ICNE de l'exercice est inférieur au montant de l'exercice N-1, le montant du compte 66112 sera négatif ;  
(6) Si la commune ou l'établissement applique le régime des provisions semi-budgétaires ;  
(7) Cf. définitions du chapitre des opérations d'ordre, *DF 042 = RI 040* ;  
(8) Aucune prévision budgétaire ne doit figurer aux articles 675 et 676 (cf. chapitre 024 « produit des cessions d'immobilisation ») ;  
(9) Le compte 6815 peut figurer dans le détail du chapitre 042 si la commune ou l'établissement applique le régime des provisions budgétaires  
(10) Chapitre destiné à retracer les opérations particulières telles que les opérations de stocks ou liées à la tenue d'un inventaire permanent simplifié ;  
(11) Inscrire en cas de reprise des résultats de l'exercice précédent (après vote du compte administratif ou si reprise anticipée des résultats).

<b>III – VOTE DU BUDGET</b>	<b>III</b>
<b>SECTION DE FONCTIONNEMENT – DETAIL DES RECETTES</b>	<b>A2</b>

Chap/ art(1)	Libellé (1)	Pour mémoire Budget précédent (2)	Propositions nouvelles (3)	Vote (4)
<b>013</b>	<b>Atténuation de charges</b>	<b>73 750,00</b>	<b>73 750,00</b>	<b>73 750,00</b>
6419	Remb. sur Réim. du Pers.	72 750,00	72 750,00	72 750,00
6459	Remb.Ch. de S.S& de prévoyance	1 000,00	1 000,00	1 000,00
<b>70</b>	<b>Produits des services, du domaine et ventes diverses</b>	<b>375 065,00</b>	<b>222 134,00</b>	<b>222 134,00</b>
7022	Coupes de bois	7 000,00	6 000,00	6 000,00
7023	Menus produits forestiers	5 000,00	5 000,00	5 000,00
7024	Remb. forfaitaire T.V.A.	492,00	0,00	0,00
70311	Conc.Ds cimetières (Prod. net)	8 000,00	8 000,00	8 000,00
70321	Dr.Stat.Loc. sur la voie Pub.	9 000,00	5 400,00	5 400,00
70323	Red. d'Occ. du Dom. Pub. Com.	17 145,00	19 611,00	19 611,00
7062	Red.&Dr.des Serv. Caract.Cult.	128 000,00	3 300,00	3 300,00
70632	A caractère de loisirs	4 000,00	3 700,00	3 700,00
7067	Red.Dr.Serv. péri-Scol.Ens.	79 000,00	83 345,00	83 345,00
70688	Autres prestations de service	101 728,00	81 078,00	81 078,00
7078	Autres marchandises	9 500,00	2 000,00	2 000,00
70878	par d'autres redevables	6 200,00	4 700,00	4 700,00
<b>73</b>	<b>Impôts et taxes</b>	<b>8 298 906,00</b>	<b>8 375 844,00</b>	<b>8 375 844,00</b>
73111	Taxes foncières & d'habitation	4 466 483,00	4 563 507,00	4 563 507,00
7318	Autres impôts locaux ou assim	500,00	1 000,00	1 000,00
73211	Attribution de compensation	3 444 829,00	3 444 829,00	3 444 829,00
73212	Dotations solidarité communaut.	60 000,00	65 000,00	65 000,00
73221	FNGIR	148 394,00	148 508,00	148 508,00
7342	Versement de transport	3 700,00	3 000,00	3 000,00
7368	Taxes locale publicité exter	25 000,00	0,00	0,00
7381	Tx.Add.Dr.Mut.Tx.de Pub. Fonc.	150 000,00	150 000,00	150 000,00
<b>74</b>	<b>Dotations et participations</b>	<b>2 527 516,00</b>	<b>2 628 251,00</b>	<b>2 628 251,00</b>
7411	Dotations forfaitaire	950 000,00	947 210,00	947 210,00
74123	Dotations de solidarité urbaine	742 685,00	794 646,00	794 646,00
744	FCTVA	5 500,00	19 000,00	19 000,00
74718	Autres	9 575,00	37 268,00	37 268,00
7472	Régions	10 050,00	30,00	30,00
7473	Départements	15 250,00	15 218,00	15 218,00
74741	Communes membres du GFP	2 750,00	2 750,00	2 750,00
74751	GFP de rattachement	12 000,00	0,00	0,00
7478	Autres organismes	404 451,00	399 900,00	399 900,00
7482	Comp.Pert.Tx.Add.Dr.Mut.Tx.	50,00	50,00	50,00
748313	Dot° compensation réforme TP	76 110,00	65 000,00	65 000,00
74832	Att.du Fds Dép.de la Tx. Prof.	20 000,00	16 000,00	16 000,00
74834	Etat-Comp.Tit.Exon. Tx. Fonc.	18 000,00	22 665,00	22 665,00
74835	Etat-Comp.Tit. Exon. Tx.d'Hab.	247 000,00	294 413,00	294 413,00
7484	Dotat° recensement	1 965,00	1 971,00	1 971,00
7485	Dotations titres sécurisés	12 130,00	12 130,00	12 130,00
<b>75</b>	<b>Autres produits de gestion courante</b>	<b>175 502,00</b>	<b>175 928,00</b>	<b>175 928,00</b>
752	Revenus des immeubles	115 396,00	109 860,00	109 860,00
7588	Aut.prod.divers gest.courante	60 106,00	66 068,00	66 068,00
<b>TOTAL = RECETTES DE GESTION DES SERVICES</b>		<b>11 450 739,00</b>	<b>11 475 907,00</b>	<b>11 475 907,00</b>
(a) = 70+73+74+75+013				
<b>76</b>	<b>Produits financiers (b)</b>	<b>1,00</b>	<b>1,00</b>	<b>1,00</b>
761	Produits de participations	1,00	1,00	1,00
<b>77</b>	<b>Produits exceptionnels (c)</b>	<b>36 000,00</b>	<b>72 235,00</b>	<b>72 235,00</b>
7711	Dédits et pénalités perçues	1 000,00	500,00	500,00
7713	Libéralités reçues	5 000,00	0,00	0,00
773	Mand. Ann. (Ex. Ant.) Att. Déch. 4al	20 000,00	15 000,00	15 000,00
7788	Produits except divers	10 000,00	56 735,00	56 735,00

78	Reprises provisions semi-budgétaires (d) (5)	0,00	0,00	0,00
<b>TOTAL DES RECETTES REELLES</b> = a+b+c+d		11 486 740,00	11 548 143,00	11 548 143,00

042	Opérat° ordre de transfert entre sections (6) (7) (8)	55 752,00	75 841,00	75 841,00
722	Immobilisations corporelles	48 350,00	50 168,00	50 168,00
777	Quote part subvention inv.	2 796,00	3 002,00	3 002,00
7815	Rep.Prov.Risk.Ch. Fonct. Cour.	0,00	12 098,00	12 098,00
7817	Rep.Prov.Dép. des Act. Circ.	4 606,00	5 573,00	5 573,00
791	Transferts de Ch. de Gest cour	0,00	5 000,00	5 000,00
043	Opérat° ordre intérieur de la section. (9)	0,00	0,00	0,00
<b>TOTAL DES RECETTES D'ORDRE</b>		55 752,00	75 841,00	75 841,00

<b>TOTAL DES RECETTES DE FONCTIONNEMENT DE L'EXERCICE</b> (=total des opérations réelles et d'ordre)	11 542 492,00	11 623 984,00	11 623 984,00
---	---------------	---------------	---------------

	+	
<b>RESTES A REALISER N-1 (10)</b>		0,00
	+	
<b>R 002 RESULTAT REPORTE OU ANTICIPE (10)</b>		1 139 953,31
	=	
<b>TOTAL DES RECETTES DE FONCTIONNEMENT CUMULEES</b>		12 763 937,31

Détail du calcul des ICNE au compte 7622

Montant des ICNE de l'exercice	
Montant des ICNE de l'exercice N-1	
= différence ICNE N - ICNE N-1	0,00

- (1) Détailler les chapitres budgétaires par article conformément au plan de comptes appliqué par la commune ou l'établissement ;
- (2) Cf. modalités de vote I-B
- (3) Hors restes à réaliser ;
- (4) Le vote de l'assemblée porte uniquement sur les propositions nouvelles ;
- (5) Si la commune ou l'établissement applique le régime des provisions semi-budgétaires ;
- (6) Cf. définitions du chapitre des opérations d'ordre, RF 042 = DI 040 ;
- (7) Aucune prévision budgétaire ne doit figurer aux articles 775 et 776 (cf. chapitre 024 « produit des cessions d'immobilisation ») ;
- (8) Le comptes 7815 peut figurer dans le détail du chapitre 042 si la commune ou l'établissement applique le régime des provisions budgétaires ;
- (9) Chapitre destiné à retracer les opérations particulières telles que les opérations de stocks ou liées à la tenue d'un inventaire permanent simplifié ;
- (10) Inscrire en cas de reprise des résultats de l'exercice précédent (après vote du compte administratif ou si reprise anticipée des résultats).

III - VOTE DU BUDGET				III
SECTION D'INVESTISSEMENT - DETAIL DES DEPENSES				B1
Chap/ art(1)	Libellé (1)	Pour mémoire Budget précédent (2)	Propositions nouvelles (3)	Vote (4)
010	Stocks	0,00	0,00	0,00
20	Immobilisations incorporelles (sauf opérations et 204)	36 629,00	78 453,00	78 453,00
2031	Frais d'études	20 546,00	42 597,00	42 597,00
2033	Frais d'insertion	2 000,00	2 875,00	2 875,00
2051	Concessions, droits similaires	14 083,00	32 981,00	32 981,00
204	Subventions d'équipement versées (hors opérations)	0,00	56 834,00	56 834,00
2041411	Biens mobil., matériel & étude	0,00	200,00	200,00
204181	Biens mobil., matériel & étude	0,00	6 000,00	6 000,00
204412	Bâtiments et installations	0,00	50 634,00	50 634,00
21	Immobilisations corporelles (hors opérations)	352 975,00	663 007,00	663 007,00
2111	Terrains nus	40 465,00	392 785,00	392 785,00
2138	Autres constructions	104 003,00	105 301,00	105 301,00
21568	autre mat. De def. Civile	18 000,00	18 000,00	18 000,00
21571	Matériel roulant	0,00	1 500,00	1 500,00
2158	Autres inst. mat. outil. techn	39 628,00	22 048,00	22 048,00
2182	Matériel de transport	26 900,00	10 135,00	10 135,00
2183	Mat.de bureau et Mat.Inform.	22 446,00	31 533,00	31 533,00
2184	Mobilier	50 050,00	21 690,00	21 690,00
2188	Autres immo corporelles	51 483,00	60 015,00	60 015,00
22	Immobilisations reçues en affectation (hors opérations)	0,00	0,00	0,00
23	Immobilisations en cours (hors opérations)	1 339 765,00	843 585,00	843 585,00
2312	Agenc. et aménag. de terrains	15 000,00	183 782,00	183 782,00
2313	Constructions	295 897,00	448 730,00	448 730,00
2314	Constructions sur sol d'autrui	0,00	25 000,00	25 000,00
2315	Instal., Mat.et Out. Tech.	960 473,00	94 823,00	94 823,00
238	Av. versées.Com.Immo.Corp.	68 395,00	91 250,00	91 250,00
	Opérations d'équipement n° ... (5)	107 315,00	1 564 380,00	1 564 380,00
0022	ANRU	-37 685,00	0,00	0,00
0031	REQUALIFICATION URBAINE QUARTI	145 000,00	1 564 380,00	1 564 380,00
	<b>Total des dépenses d'équipement</b>	<b>1 836 684,00</b>	<b>3 206 259,00</b>	<b>3 206 259,00</b>
10	Dotations, fonds divers et réserves	65 812,00	87 534,00	87 534,00
10226	Taxe d'aménagement	65 812,00	87 534,00	87 534,00
13	Subventions d'investissement	0,00	0,00	0,00
16	Emprunts et dettes assimilées	903 000,00	692 000,00	692 000,00
1641	Emprunts en Euros	900 000,00	689 000,00	689 000,00
165	Dépôts et cautionnements reçus	3 000,00	3 000,00	3 000,00
18	Compte de liaison affectation (BA, régie)	0,00	0,00	0,00
26	Participations et créances rattachées à des	0,00	0,00	0,00
27	Autres immobilisations financières	0,00	0,00	0,00
020	Dépenses imprévues	0,00	0,00	0,00
	<b>Total des dépenses financières</b>	<b>968 812,00</b>	<b>779 534,00</b>	<b>779 534,00</b>
45...1	Opé. pour compte de tiers n°... (1 ligne par opé.) (6)			

Chap/ art(1)	Libellé (1)	Pour mémoire Budget précédent (2)	Propositions nouvelles (3)	Vote (4)
458101	Autres immo corporelles	0,00	-1 665,00	-1 665,00
<b>Total des dépenses d'opérations pour compte de tiers</b>		<b>0,00</b>	<b>-1 665,00</b>	<b>-1 665,00</b>
<b>TOTAL DEPENSES REELLES</b>		<b>2 805 496,00</b>	<b>3 984 128,00</b>	<b>3 984 128,00</b>
040	<i>Opérat° ordre transfert entre sections (7)</i>	55 752,00	75 841,00	75 841,00
	<i>Reprises sur autofinancement antérieur (8)</i>	7 402,00	20 673,00	20 673,00
13911	<i>Etat et Etab. nationaux</i>	1 589,00	1 256,00	1 256,00
13913	<i>Départements</i>	1 040,00	520,00	520,00
139151	<i>GFP de Rattachement</i>	0,00	1 059,00	1 059,00
13918	<i>Autres</i>	167,00	167,00	167,00
15112	<i>Provisions pour litiges</i>	0,00	12 098,00	12 098,00
4912	<i>Prov. dépr. des cptes de redev</i>	4 606,00	5 573,00	5 573,00
	<b>Charges transférées (9)</b>	<b>48 350,00</b>	<b>55 168,00</b>	<b>55 168,00</b>
2312	<i>Agenc. et aménag. de terrains</i>	9 000,00	23 652,00	23 652,00
2313	<i>Constructions</i>	39 350,00	26 516,00	26 516,00
4812	<i>Frais d'acquisition dcs Immo.</i>	0,00	5 000,00	5 000,00
041	<b>Opérations patrimoniales (10)</b>	<b>181 661,00</b>	<b>328 551,00</b>	<b>328 551,00</b>
204412	<i>Bâtiments et installations</i>	0,00	70 988,00	70 988,00
2111	<i>Terrains nus</i>	0,00	105 400,00	105 400,00
2138	<i>Autres constructions</i>	10 500,00	500,00	500,00
2312	<i>Agenc. et aménag. de terrains</i>	0,00	2 500,00	2 500,00
2313	<i>Constructions</i>	55 376,00	24 960,00	24 960,00
2315	<i>Instal., Mat.et Out. Tch.</i>	115 785,00	124 203,00	124 203,00
<b>TOTAL DEPENSES D'ORDRE</b>		<b>237 413,00</b>	<b>404 392,00</b>	<b>404 392,00</b>
<b>TOTAL DES DEPENSES D'INVESTISSEMENT DE L'EXERCICE (= Total des dépenses réelles et d'ordre)</b>		<b>3 042 909,00</b>	<b>4 388 520,00</b>	<b>4 388 520,00</b>
				+
<b>RESTES A REALISER N-1 (11)</b>			<b>721 103,00</b>	
				+
<b>D 001 SOLDE D'EXECUTION NEGATIF REPORTE OU ANTICIPE (11)</b>			<b>964 086,80</b>	
				=
<b>TOTAL DES DEPENSES D' INVESTISSEMENT CUMULEES</b>			<b>6 073 709,80</b>	

(1) Détailler les chapitres budgétaires par article conformément au plan de comptes appliqué par la commune ou l'établissement ;

(2) Cf. modalités de vote I-B ;

(3) Hors restes à réaliser ;

(4) Le vote de l'organe délibérant porte uniquement sur les propositions nouvelles.

(5) Voir état III B3 pour le détail des opérations d'équipement

(6) Voir annexes IV A 9 pour le détail des opérations pour compte de tiers

(7) Cf. définitions du chapitre des opérations d'ordre, *DI 040 = RF 042* ;

(8) Les comptes 15, 29, 39, 49, 59 peuvent figurer dans le détail du chapitre 040 si la commune ou l'établissement applique le régime des provisions budgétaires ;

(9) Aucune prévision budgétaire ne doit figurer à l'article 192 (cf. chapitre 024 « produit des cessions d'immobilisation ») ;

(10) Cf. définitions du chapitre des opérations d'ordre, *DI 041 = RI 041* .

(11) Inscrire en cas de reprise des résultats de l'exercice précédent (après vote du compte administratif ou si reprise anticipée des résultats).



III – VOTE DU BUDGET				III
SECTION D'INVESTISSEMENT – DETAIL DES RECETTES				B 2
Chap/ art(1)	Libellé (1)	Pour mémoire Budget précédent (2)	Propositions nouvelles (3)	Vote (4)
010	Stocks	0,00	0,00	0,00
13	Subventions d'investissement (hors 138)	186 101,00	471 779,00	471 779,00
1311	Etat et Etab. nationaux	6 250,00	0,00	0,00
1312	Régions	63 498,00	0,00	0,00
1321	Etat et Etab. nationaux	0,00	186 569,00	186 569,00
1322	Régions	9 413,00	120 000,00	120 000,00
1323	Départements	82 500,00	142 164,00	142 164,00
1326	Autres Etab. publics locaux	9 340,00	0,00	0,00
1328	Autres	6 100,00	13 046,00	13 046,00
1342	Amendes de police	9 000,00	10 000,00	10 000,00
16	Emprunts et dettes assimilées (hors 165)	1 261 893,00	1 508 043,00	1 508 043,00
1641	Emprunts en Euros	1 261 893,00	1 508 043,00	1 508 043,00
20	Immobilisations incorporelles (sauf 204)	0,00	0,00	0,00
204	Subventions d'équipement versées	0,00	0,00	0,00
21	Immobilisations corporelles	0,00	0,00	0,00
22	Immobilisations reçues en affectation	0,00	0,00	0,00
23	Immobilisations en cours	0,00	0,00	0,00
<b>Total des recettes d'équipement</b>		<b>1 447 994,00</b>	<b>1 979 822,00</b>	<b>1 979 822,00</b>
10	Dotations, fonds divers et réserves	940 946,87	764 745,80	764 745,80
10222	F.C.T.V.A.	400 000,00	400 000,00	400 000,00
10226	Taxe d'aménagement	90 000,00	85 000,00	85 000,00
1068	Exc. de Fonct. capitalisés	450 946,87	279 745,80	279 745,80
138	Autres subventions d'investissement non transférables	0,00	0,00	0,00
165	Dépôts et cautionnements reçus	3 000,00	3 000,00	3 000,00
165	Dépôts et cautionnements reçus	3 000,00	3 000,00	3 000,00
18	Compte de liaison: affectation à	0,00	0,00	0,00
26	Participations et créances rattachées à des particip.	0,00	0,00	0,00
27	Autres immobilisations financières	0,00	0,00	0,00
024	Produits des cessions d'immobilisations	325 464,00	618 343,00	618 343,00
<b>Total des recettes financières</b>		<b>1 269 410,87</b>	<b>1 386 088,80</b>	<b>1 386 088,80</b>
45...2	Opé pour compte de tiers n°... (1 lig par opé) ( 5)			
458201	AMENAGEMENT RD 38	0,00	131 451,00	131 451,00
<b>Total des recettes d'opérations pour compte de tiers</b>		<b>0,00</b>	<b>131 451,00</b>	<b>131 451,00</b>
<b>TOTAL DES RECETTES REELLES</b>		<b>2 717 404,87</b>	<b>3 497 361,80</b>	<b>3 497 361,80</b>
021	Virement de la sect° de fonctionnement	258 963,00	508 205,00	508 205,00
040	Opérat° ordre transfert entre sections (6) (7) (8)	335 827,00	334 148,00	334 148,00
15112	Provisions pour litiges	0,00	5 000,00	5 000,00
2802	Frais realis doc urbanisme	1 400,00	850,00	850,00
28031	Frais d'études	22 000,00	20 400,00	20 400,00
28033	Frais d'insertion	1 800,00	2 350,00	2 350,00
28041411	Biens mobil., matériel & étude	150,00	110,00	110,00
28041512	Bâtiments et installations	2 900,00	2 950,00	2 950,00
2804172	Bâtiments et installations	27 500,00	27 500,00	27 500,00
280421	Biens mobil., matériel & étude	600,00	600,00	600,00
280422	Bâtiments et installations	12 000,00	12 000,00	12 000,00

Chap/ art(1)	Libellé (1)	Tout mémoire Budget précédent (2)	Propositions nouvelles (3)	Vote (4)
2804411	Biens mobil., matériel & étude	400,00	450,00	450,00
2804412	Bâtiments et installations	4 000,00	4 000,00	4 000,00
2804422	Bâtiments et installations	19 000,00	18 750,00	18 750,00
28051	Concession et droit similaire	15 000,00	16 350,00	16 350,00
28132	Immeubles de rapport	50 000,00	50 000,00	50 000,00
281568	Aut mat. et outil. inc déf.civ	11 000,00	10 000,00	10 000,00
281571	Matériel roulant	15 700,00	3 500,00	3 500,00
281578	Aut mat et outil voirie	3 000,00	3 200,00	3 200,00
28158	Autr. inst mat outil technique	14 500,00	15 000,00	15 000,00
28182	Matériel de transport	24 000,00	24 000,00	24 000,00
28183	Mat.de bureau et informatique	20 000,00	22 000,00	22 000,00
28184	Mobilier	30 000,00	32 500,00	32 500,00
28188	Autres immo corporelles	52 000,00	50 000,00	50 000,00
4812	Frais d'acquisition des Immo.	2 721,00	3 221,00	3 221,00
4912	Prov. dépr. des cpt. de redev	6 156,00	9 417,00	9 417,00
<b>TOTAL DES PRELEVEMENTS PROVENANT DE LA SECTION DE FONCTIONNEMENT</b>		<b>594 790,00</b>	<b>842 353,00</b>	<b>842 353,00</b>
041	<b>Opérations patrimoniales (9)</b>	<b>181 661,00</b>	<b>328 551,00</b>	<b>328 551,00</b>
1328	Autres	10 500,00	900,00	900,00
2031	Frais d'études	137 270,00	87 729,00	87 729,00
2033	Frais d'insertion	887,00	3 934,00	3 934,00
2111	Terrains nus	0,00	70 988,00	70 988,00
238	Av. versées.Com.Immo.Corp.	33 004,00	165 000,00	165 000,00
<b>TOTAL DES RECETTES D'ORDRE</b>		<b>776 451,00</b>	<b>1 170 904,00</b>	<b>1 170 904,00</b>
<b>TOTAL DES RECETTES D'INVESTISSEMENT DE L'EXERCICE (= Total des recettes réelles et d'ordre)</b>		<b>3 493 855,87</b>	<b>4 668 265,80</b>	<b>4 668 265,80</b>
				+
<b>RESTES A REALISER N-1 (10)</b>				<b>1 405 444,00</b>
				+
<b>R 001 SOLDE D'EXECUTION POSITIF REPORTE OU ANTICIPE (10)</b>				<b>0,00</b>
				=
<b>TOTAL DES RECETTES D' INVESTISSEMENT CUMULEES</b>				<b>6 073 709,80</b>

(1) Détailler les chapitres budgétaires par article conformément au plan de comptes appliqué par la commune ou l'établissement ;

(2) Cf. modalités de vote I-B ;

(3) Hors restes à réaliser ;

(4) Le vote de l'organe délibérant porte uniquement sur les propositions nouvelles.

(5) Voir annexes IV A 9 pour le détail des opérations pour compte de tiers

(6) Cf. définitions du chapitre des opérations d'ordre, RI 040 = DF 042 ;

(7) Aucune prévision budgétaire ne doit figurer à l'article 192 (cf. chapitre 024 « produit des cessions d'immobilisation ») ;

(8) Les comptes 15, 29, 39, 49, 59 peuvent figurer dans le détail du chapitre 040 si la commune ou l'établissement applique le régime des provisions budgétaires ;

(9) Cf. définitions du chapitre des opérations d'ordre, DI 041 = RI 041 .

(10) Inscrire en cas de reprise des résultats de l'exercice précédent (après vote du compte administratif ou si reprise anticipée des résultats).

<b>III – VOTE DU BUDGET</b>	<b>III</b>
<b>DETAIL DES CHAPITRES D'OPERATION D'EQUIPEMENT</b>	<b>B3</b>

OPERATION D'EQUIPEMENT N°: 0022  
LIBELLE : ANRU

(1)

POUR VOTE (Chapitre)

Art (2)	Libellé (2)	Réalisations cumulées au 1/1/N	Restes à réaliser N-1 (3)(5)	Propositions nouvelles (4)	Vote (4)	Montant pour information (5)
<b>DEPENSES</b>		<b>4 071 828,75</b>	<b>260 601,00</b>	<b>0,00</b>	<b>0,00</b>	<b>0,00</b>
<b>20</b>	<b>Immobilisations incorporelles</b>	70 676,96	0,00	0,00	0,00	0,00
2031	Frais d'études	68 117,82	0,00	0,00	0,00	0,00
2033	Frais d'insertion	2 559,14	0,00	0,00	0,00	0,00
<b>204</b>	<b>Subventions d'équipement versées</b>	0,00	0,00	0,00	0,00	0,00
<b>21</b>	<b>Immobilisations corporelles</b>	213 798,76	0,00	0,00	0,00	0,00
2111	Terrains nus	208 878,54	0,00	0,00	0,00	0,00
2188	Autres immo corporelles	4 920,22	0,00	0,00	0,00	0,00
<b>22</b>	<b>Immobilisations reçues en affectation</b>	0,00	0,00	0,00	0,00	0,00
<b>23</b>	<b>Immobilisations en cours</b>	3 787 353,03	260 601,00	0,00	0,00	0,00
2312	Agenc. et aménag. de terrains	1 664 075,29	0,00	0,00	0,00	0,00
2313	Constructions	931 763,94	0,00	0,00	0,00	0,00
2315	Instal., Mat.et Out. Tech.	1 145 632,35	260 601,00	0,00	0,00	0,00
238	Av. versées.Com.Immo.Corp.	45 881,45	0,00	0,00	0,00	0,00

RECETTES (répartition) (Pour information)		Restes à réaliser N-1 (3)	Recettes de l'exercice
<b>TOTAL RECETTES AFFECTEES</b>		<b>270 361,00</b>	<b>9 743,00</b>
<b>13</b>	<b>Subventions d'investissement</b>	<b>270 361,00</b>	<b>9 743,00</b>
1321	Etat	146 148,00	
1322	Région	121 103,00	
1323	Département	3 110,00	
1328	Autres (participation Enedis)		9 743,00
<b>16</b>	<b>Emprunts et dettes assimilées</b>	<b>0,00</b>	<b>0,00</b>
<b>20</b>	<b>Immobilisations incorporelles</b>	<b>0,00</b>	<b>0,00</b>
<b>204</b>	<b>Subventions d'équipement versées</b>	<b>0,00</b>	<b>0,00</b>
<b>21</b>	<b>Immobilisations corporelles</b>	<b>0,00</b>	<b>0,00</b>
<b>22</b>	<b>Immobilisations reçues en affectation</b>	<b>0,00</b>	<b>0,00</b>
<b>23</b>	<b>Immobilisation en cours</b>	<b>0,00</b>	<b>0,00</b>

<b>RESULTAT = (c+d) - (a+b)</b>	<b>19 503,00</b>
<b>Excédent de financement si positif</b>	
<b>Besoin de financement si négatif</b>	

(1) Ouvrir un cadre par opération ;

(2) Détailler les articles conformément au plan de comptes appliqué par la commune ou l'établissement ;

(3) A remplir uniquement en cas de reprise des résultats de l'exercice précédent, soit après le vote du compte administratif, soit en cas de reprise anticipée des résultats ;

(4) Lorsque l'opération d'équipement constitue un chapitre faisant l'objet d'un vote, ces deux colonnes sont renseignées. Dans ce cas, le vote de l'assemblée porte uniquement sur les propositions nouvelles.

(5) Lorsque l'opération d'équipement est présentée pour information, seules ces deux colonnes sont renseignées.

<b>III – VOTE DU BUDGET</b>	<b>III</b>
<b>DETAIL DES CHAPITRES D'OPERATION D'EQUIPEMENT</b>	<b>B3</b>

**OPERATION D'EQUIPEMENT N°: 0029**  
**LIBELLE : CREATION COMPLEXE MULTI CULTUREL ET SPORTIF**

(1)

**POUR VOTE (Chapitre)**

Art (2)	Libellé (2)	Réalisations cumulées au 1/1/N	Restes à réaliser N-1 (3)(5)	Propositions nouvelles (4)	Vote (4)	Montant pour information (5)
<b>DEPENSES</b>		<b>2 919 453,59</b>	<b>80 545,00</b>	<b>0,00</b>	<b>0,00</b>	<b>0,00</b>
<b>20</b>	<b>Immobilisations incorporelles</b>	140 596,54	94,00	0,00	0,00	0,00
2031	Frais d'études	139 759,73	94,00	0,00	0,00	0,00
2033	Frais d'insertion	836,81	0,00	0,00	0,00	0,00
<b>204</b>	<b>Subventions d'équipement versées</b>	0,00	0,00	0,00	0,00	0,00
<b>21</b>	<b>Immobilisations corporelles</b>	72 430,31	2 074,00	1 559,00	1 559,00	0,00
2161	Oeuvres et objets d'art	500,00	0,00	0,00	0,00	0,00
2183	Mat.de bureau et Mat.Inform.	2 642,42	0,00	0,00	0,00	0,00
2184	Mobilier	33 277,25	211,00	4,00	4,00	0,00
2188	Autres immo corporelles	36 010,64	1 863,00	1 555,00	1 555,00	0,00
<b>22</b>	<b>Immobilisations reçues en affectation</b>	0,00	0,00	0,00	0,00	0,00
<b>23</b>	<b>Immobilisations en cours</b>	2 706 426,74	78 377,00	-1 559,00	-1 559,00	0,00
2313	Constructions	2 677 285,67	78 377,00	-1 559,00	-1 559,00	0,00
238	Av. versées.Com.Immo.Corp.	29 141,07	0,00	0,00	0,00	0,00

RECETTES (répartition) (Pour information)		Restes à réaliser N-1 (3)	Recettes de l'exercice
<b>TOTAL RECETTES AFFECTEES</b>		<b>128 693,00</b>	<b>0,00</b>
<b>13</b>	<b>Subventions d'investissement</b>	<b>128 693,00</b>	<b>0,00</b>
1321	Réserve parlementaire	5 000,00	
1322	Région	123 693,00	
<b>16</b>	<b>Emprunts et dettes assimilées</b>	<b>0,00</b>	<b>0,00</b>
<b>20</b>	<b>Immobilisations incorporelles</b>	<b>0,00</b>	<b>0,00</b>
<b>204</b>	<b>Subventions d'équipement versées</b>	<b>0,00</b>	<b>0,00</b>
<b>21</b>	<b>Immobilisations corporelles</b>	<b>0,00</b>	<b>0,00</b>
<b>22</b>	<b>Immobilisations reçues en affectation</b>	<b>0,00</b>	<b>0,00</b>
<b>23</b>	<b>Immobilisation en cours</b>	<b>0,00</b>	<b>0,00</b>

<b>RESULTAT = (c+d) - (a+b)</b>	<b>48 148,00</b>
<b>Excédent de financement si positif</b>	
<b>Besoin de financement si négatif</b>	

(1) Ouvrir un cadre par opération ;

(2) Détailler les articles conformément au plan de comptes appliqué par la commune ou l'établissement ;

(3) A remplir uniquement en cas de reprise des résultats de l'exercice précédent, soit après le vote du compte administratif, soit en cas de reprise anticipée des résultats ;

(4) Lorsque l'opération d'équipement constitue un chapitre faisant l'objet d'un vote, ces deux colonnes sont renseignées. Dans ce cas, le vote de l'assemblée porte uniquement sur les propositions nouvelles.

(5) Lorsque l'opération d'équipement est présentée pour information, seules ces deux colonnes sont renseignées.

<b>III – VOTE DU BUDGET</b>	<b>III</b>
<b>DETAIL DES CHAPITRES D'OPERATION D'EQUIPEMENT</b>	<b>B3</b>

OPERATION D'EQUIPEMENT N°: 0031  
LIBELLE : REQUALIFICATION URBAINE QUARTIER PEZOLE

(1)

POUR VOTE (Chapitre)

Art (2)	Libellé (2)	Réalisations cumulées au 1/1/N	Restes à réaliser N-1 (3)(5)	Propositions nouvelles (4)	Vote (4)	Montant pour information (5)
<b>DEPENSES</b>		<b>63 001,02</b>	<b>2 808,00</b>	<b>1 564 380,00</b>	<b>1 564 380,00</b>	<b>0,00</b>
20	Immobilisations incorporelles	63 001,02	0,00	4 430,00	4 430,00	0,00
2031	Frais d'études	62 067,81	0,00	4 430,00	4 430,00	0,00
2033	Frais d'insertion	933,21	0,00	0,00	0,00	0,00
204	Subventions d'équipement versées	0,00	0,00	0,00	0,00	0,00
21	Immobilisations corporelles	0,00	2 808,00	64 380,00	64 380,00	0,00
2111	Terrains nus	0,00	2 808,00	64 380,00	64 380,00	0,00
22	Immobilisations reçues en affectation	0,00	0,00	0,00	0,00	0,00
23	Immobilisations en cours	0,00	0,00	1 495 570,00	1 495 570,00	0,00
2315	Instal., Mat.et Out. Tech.	0,00	0,00	1 435 570,00	1 435 570,00	0,00
238	Av. versées.Com.Immo.Corp.	0,00	0,00	60 000,00	60 000,00	0,00

RECETTES (répartition) (Pour information)		Restes à réaliser N-1 (3)	Recettes de l'exercice
<b>TOTAL RECETTES AFFECTEES</b>		<b>0,00</b>	<b>437 140,00</b>
13	Subventions d'investissement	0,00	437 140,00
1321	Etat		174 976,00
1322	Région		120 000,00
1323	Département		142 164,00
16	Emprunts et dettes assimilées	0,00	0,00
20	Immobilisations incorporelles	0,00	0,00
204	Subventions d'équipement versées	0,00	0,00
21	Immobilisations corporelles	0,00	0,00
22	Immobilisations reçues en affectation	0,00	0,00
23	Immobilisation en cours	0,00	0,00

<b>RESULTAT = (c+d) - (a+b)</b>	<b>-1 130 048,00</b>
<b>Excédent de financement si positif</b>	
<b>Besoin de financement si négatif</b>	

(1) Ouvrir un cadre par opération ;

(2) Détailler les articles conformément au plan de comptes appliqué par la commune ou l'établissement ;

(3) A remplir uniquement en cas de reprise des résultats de l'exercice précédent, soit après le vote du compte administratif, soit en cas de reprise anticipée des résultats ;

(4) Lorsque l'opération d'équipement constitue un chapitre faisant l'objet d'un vote, ces deux colonnes sont renseignées. Dans ce cas, le vote de l'assemblée porte uniquement sur les propositions nouvelles.

(5) Lorsque l'opération d'équipement est présentée pour information, seules ces deux colonnes sont renseignées.

**IV - ANNEXES**  
**PRESENTATION CROISEE PAR FONCTION - VUE D'ENSEMBLE (1)**

Libellé	01 Opérations non ventilables	0 Services généraux administratifs publiques	1 Sécurité et salubrité publiques	2 Enseignement - Formation	3 Culture	4 Sport et jeunesse	IV	
							A.I.1	

INVESTISSEMENT						
DEPENSES						
Libellé	01	0	1	2	3	4
Depenses réelles	776 534,00	290 065,00	35 415,00	271 704,00	22 864,00	32 183,00
Equipements municipaux (2)		290 065,00	35 415,00	271 504,00	22 864,00	32 183,00
Equip non municipaux (c.204) (3)		0,00	0,00	200,00	0,00	0,00
Opérations financières	776 534,00					
Depenses d'ordre	0,00					
Total dépenses de l'exercice	776 534,00	331 819,00	35 819,00	280 902,00	23 184,00	50 859,00
Restes à réaliser-reports	964 086,80	56 092,00	3 823,00	11 958,00	96 903,00	17 536,00
Total cumulé dépenses d'investissement	1 740 620,80	387 911,00	39 642,00	292 860,00	120 087,00	68 395,00

RECETTES						
Libellé	01	0	1	2	3	4
Total recettes de l'exercice	3 401 451,80	22 624,00	12 458,00	19 310,00	4 066,00	160,00
Restes à réaliser-reports	860 000,00	1 911,00	0,00	0,00	128 693,00	0,00
Total cumulé recettes d'investissement	4 261 451,80	24 535,00	12 458,00	19 310,00	132 759,00	160,00

FONCTIONNEMENT						
DEPENSES						
Libellé	01	0	1	2	3	4
Total dépenses de l'exercice	1 205 320,00	3 587 095,31	283 677,00	1 722 110,00	740 236,00	1 270 090,00
Restes à réaliser-reports	0,00	0,00	0,00	0,00	0,00	0,00
Total cumulé dépenses de fonctionnement	1 205 320,00	3 587 095,31	283 677,00	1 722 110,00	740 236,00	1 270 090,00

RECETTES						
Libellé	01	0	1	2	3	4
Total recettes de l'exercice	10 531 829,00	185 664,00	5 104,00	125 396,00	25 712,00	98 186,00
Restes à réaliser-reports	1 139 953,31	0,00	0,00	0,00	0,00	0,00
Total cumulé recettes de fonctionnement	11 671 782,31	185 664,00	5 104,00	125 396,00	25 712,00	98 186,00

(1) La production de cet état est obligatoire pour les communes de 3500 habitants et plus, les groupements comprenant au moins une telle commune, leurs établissements et services administratifs hormis les caisses des écoles et les services à activité unique érigés en établissement public ou budget annexe (L.2312-3, R. 2311-1 et R. 2311-10. Dans les communes de 3500 habitants et plus, le croisement par fonction est fait à un chiffre (correspondant à la fonction). Dans les communes de 10000 habitants et plus, le croisement par fonction est fait au niveau le plus détaillé de la nomenclature fonctionnelle (sous-fonction ou rubrique). Les groupements et leurs établissements publics suivent les règles de production et de présentation applicable à la commune membre comptant le plus grand nombre d'habitants (articles L.5211-36 et R. 5211-14 + L.5711-1 et R.5711-2 du CGCT).

(2) Ou biens de la structure intercommunale

(3) Ou biens ne relevant pas de la structure intercommunale

**IV - ANNEXES**  
**PRESENTATION CROISEE PAR FONCTION - VUE D'ENSEMBLE (1)**

**IV**  
**A.I.1**

Libellé	5 Interventions sociales et santé	6 Famille	7 Logement	8 Aménagt et services urbains, environnement	9 Action économique	TOTAL
---------	---	--------------	---------------	--	------------------------	-------

INVESTISSEMENT						
DEPENSES						
Dépenses réelles	200,00	32 080,00	16 822,00	2 504 461,00	1 800,00	3 984 128,00
Equipements municipaux (2)	200,00	32 080,00	13 822,00	2 449 492,00	1 800,00	3 149 425,00
Equip non municipaux (c/204) (3)	0,00	0,00	0,00	56 634,00	0,00	56 834,00
Opérations financières						776 534,00
Dépenses d'ordre						0,00
Total dépenses de l'exercice	200,00	32 080,00	19 437,00	2 831 704,00	5 982,00	4 388 520,00
Restes à réaliser-reports	0,00	2 580,00	2 619,00	495 015,00	34 577,00	1 685 189,80
Total cumulé dépenses d'investissement	200,00	34 660,00	22 056,00	3 326 719,00	40 559,00	6 073 709,80

RECETTES						
Total recettes de l'exercice	0,00	895,00	10 299,00	1 197 002,00	0,00	4 668 265,80
Restes à réaliser-reports	0,00	0,00	0,00	307 380,00	107 460,00	1 405 444,00
Total cumulé recettes d'investissement	0,00	895,00	10 299,00	1 504 382,00	107 460,00	6 073 709,80

FONCTIONNEMENT						
DEPENSES						
Total dépenses de l'exercice	560 778,00	659 591,00	73 466,00	2 575 566,00	86 008,00	12 763 937,31
Restes à réaliser-reports	0,00	0,00	0,00	0,00	0,00	0,00
Total cumulé dépenses de fonctionnement	560 778,00	659 591,00	73 466,00	2 575 566,00	86 008,00	12 763 937,31

RECETTES						
Total recettes de l'exercice	0,00	439 068,00	63 765,00	121 482,00	27 778,00	11 623 984,00
Restes à réaliser-reports	0,00	0,00	0,00	0,00	0,00	1 139 953,31
Total cumulé recettes de fonctionnement	0,00	439 068,00	63 765,00	121 482,00	27 778,00	12 763 937,31

IV - ANNEXES

PRESENTATION CROISEE PAR FONCTION - VUE D'ENSEMBLE

IV  
A1.1

Art (1)	Libellé	01 Opérations non ventilables	0 Services généraux administrations publiques	1 Sécurité et salubrité publiques	2 Enseignement - Formation	3 Culture	4 Sport et jeunesse
---------	---------	-------------------------------------	--	---	-------------------------------------	--------------	------------------------

INVESTISSEMENT							
DEPENSES							
	Total dépenses d'investissement	776 534,00	331 819,00	35 819,00	280 902,00	23 184,00	50 859,00
	Dépenses réelles	776 534,00	290 065,00	35 415,00	271 704,00	22 864,00	32 183,00
10	Dotations, fonds divers et réserves	87 534,00	0,00	0,00	0,00	0,00	0,00
16	Emprunts et dettes assimilées	689 000,00	0,00	0,00	0,00	0,00	0,00
20	Immobilisations incorporelles	0,00	69 116,00	115,00	6 196,00	-349,00	0,00
204	Subventions d'équipement versées	0,00	0,00	0,00	200,00	0,00	0,00
21	Immobilisations corporelles	0,00	47 911,00	33 743,00	19 583,00	14 213,00	23 183,00
23	Immobilisations en cours	0,00	173 038,00	1 557,00	245 725,00	9 000,00	9 000,00
Opérations d'équipement		0,00	0,00	0,00	0,00	0,00	0,00
0031	REQUALIFICATION URBAINE QUART	0,00	0,00	0,00	0,00	0,00	0,00
45	Opérations pour compte de tiers	0,00	0,00	0,00	0,00	0,00	0,00
Dépenses d'ordre		0,00	41 754,00	404,00	9 198,00	320,00	18 676,00
040	Opérations d'ordre de transfert entre se	0,00	20 434,00	404,00	6 198,00	0,00	18 516,00
041	Opérations patrimoniales	0,00	21 320,00	0,00	3 000,00	320,00	160,00

RECETTES							
	Total recettes d'investissement	3 401 451,80	22 624,00	12 458,00	19 310,00	4 066,00	160,00
	Recettes réelles	2 576 131,80	143,00	10 000,00	14 753,00	0,00	0,00
10	Dotations, fonds divers et réserves	764 745,80	0,00	0,00	0,00	0,00	0,00
024	Produits des cessions d'immobilisations	303 343,00	0,00	0,00	0,00	0,00	0,00
13	Subventions d'investissement	0,00	143,00	10 000,00	14 753,00	0,00	0,00
16	Emprunts et dettes assimilées	1 508 043,00	0,00	0,00	0,00	0,00	0,00
Opérations pour compte de tiers		0,00	0,00	0,00	0,00	0,00	0,00
45	Opérations pour compte de tiers	0,00	0,00	0,00	0,00	0,00	0,00
Recettes d'ordre		825 320,00	22 481,00	2 458,00	4 557,00	4 066,00	160,00
021	Virement de la section de fonctionnement	508 205,00	0,00	0,00	0,00	0,00	0,00
040	Opérations d'ordre de transfert entre se	317 115,00	1 161,00	2 458,00	1 557,00	3 746,00	0,00
041	Opérations patrimoniales	0,00	21 320,00	0,00	3 000,00	320,00	160,00



IV - ANNEXES

IV

PRESENTATION CROISEE PAR FONCTION - VUE D'ENSEMBLE

A1.1

Art (1)	Libellé	01 Opérations non ventilables	0 Services généraux administrations publiques	1 Sécurité et salubrité publiques	2 Enseignement Formation	3 Culture	4 Sport et jeunesse	FONCTIONNEMENT	
								DEPENSES	RECETTES
	Total dépenses de fonctionnement	1 205 320,00	3 587 095,31	283 677,00	1 722 110,00	740 236,00	1 270 090,00		
	Dépenses réelles	380 000,00	3 585 934,31	281 219,00	1 720 553,00	736 490,00	1 270 090,00		
011	Charges à caractère général	0,00	816 056,31	24 175,00	485 846,00	312 191,00	356 456,00		
012	Charges de personnel et frais assimilés	0,00	2 506 227,00	252 544,00	1 089 650,00	342 049,00	721 435,00		
014	Atténuation de produits	175 000,00	0,00	0,00	0,00	0,00	0,00		
65	Autres charges de gestion courante	0,00	248 490,00	4 500,00	144 000,00	82 250,00	192 199,00		
66	Charges financières	205 000,00	0,00	0,00	0,00	0,00	0,00		
67	Charges exceptionnelles	0,00	15 161,00	0,00	1 057,00	0,00	0,00		
	Dépenses d'ordre	825 320,00	1 161,00	2 458,00	1 557,00	3 746,00	0,00		
023	Virement à la section d'investissement	508 205,00	0,00	0,00	0,00	0,00	0,00		
042	Opérations d'ordre de transfert entre se	317 115,00	1 161,00	2 458,00	1 557,00	3 746,00	0,00		
043	Opérations d'ordre à l'intérieur section	0,00	0,00	0,00	0,00	0,00	0,00		
	Total recettes de fonctionnement	10 531 829,00	185 664,00	5 104,00	125 396,00	25 712,00	98 186,00		
	Recettes réelles	10 531 829,00	165 230,00	4 700,00	119 198,00	25 712,00	79 670,00		
013	Atténuation de charges	0,00	51 000,00	0,00	0,00	0,00	0,00		
70	Produits des services, du domaine et ven	0,00	22 428,00	4 700,00	83 345,00	5 300,00	3 700,00		
73	Impôts et taxes	8 372 844,00	0,00	0,00	0,00	0,00	0,00		
74	Dotations et participations	2 158 984,00	49 169,00	0,00	0,00	30,00	14 000,00		
75	Autres produits de gestion courante	0,00	17 843,00	0,00	0,00	9 500,00	61 260,00		
76	Produits financiers	1,00	0,00	0,00	0,00	0,00	0,00		
77	Produits exceptionnels	0,00	24 790,00	0,00	35 853,00	10 882,00	710,00		
	Recettes d'ordre	0,00	20 434,00	404,00	6 198,00	0,00	18 516,00		
042	Opérations d'ordre de transfert entre se	0,00	20 434,00	404,00	6 198,00	0,00	18 516,00		
043	Opérations d'ordre à l'intérieur section	0,00	0,00	0,00	0,00	0,00	0,00		

(1) Pour le croisement par nature, le détail est fait selon le niveau de vote choisi par l'assemblée délibérante (chapitre, article ou article spécialisé)

**IV - ANNEXES**  
**PRESENTATION CROISEE PAR FONCTION - VUE D'ENSEMBLE**

**IV**  
**A1.1**

Art (1)	Libellé	5 Interventions sociales et santé	6 Famille	7 Logement	8 Aménagt et services urbains, environnement	9 Action économique	TOTAL
---------	---------	---	--------------	---------------	--	------------------------	-------

**INVESTISSEMENT**

<b>DEPENSES</b>							
	Total dépenses d'investissement	200,00	32 080,00	19 437,00	2 831 704,00	5 982,00	4 388 520,00
	Dépenses réelles	200,00	32 080,00	16 822,00	2 504 461,00	1 800,00	3 984 128,00
10	Dotations, fonds divers et réserves	0,00	0,00	0,00	0,00	0,00	87 534,00
16	Emprunts et dettes assimilées	0,00	0,00	3 000,00	0,00	0,00	692 000,00
20	Immobilisations incorporelles	0,00	0,00	1 000,00	2 375,00	0,00	78 453,00
204	Subventions d'équipement versées	0,00	0,00	0,00	56 634,00	0,00	56 834,00
21	Immobilisations corporelles	200,00	3 935,00	0,00	518 439,00	1 800,00	663 007,00
23	Immobilisations en cours	0,00	28 145,00	0,00	364 298,00	0,00	843 585,00
	Opérations d'équipement	0,00	0,00	0,00	1 564 380,00	0,00	1 564 380,00
0031	REQUALIFICATION URBAINE QUARTI	0,00	0,00	0,00	1 564 380,00	0,00	1 564 380,00
45	Opérations pour compte de tiers	0,00	0,00	0,00	-1 665,00	0,00	-1 665,00
	Dépenses d'ordre	0,00	0,00	2 615,00	327 243,00	4 182,00	404 392,00
040	Opérations d'ordre de transfert entre section	0,00	0,00	2 455,00	23 652,00	4 182,00	75 841,00
041	Opérations patrimoniales	0,00	0,00	160,00	303 591,00	0,00	328 551,00

<b>RECETTES</b>							
	Total recettes d'investissement	0,00	895,00	10 299,00	1 197 002,00	0,00	4 668 265,80
	Recettes réelles	0,00	0,00	3 000,00	893 334,00	0,00	3 497 361,80
10	Dotations, fonds divers et réserves	0,00	0,00	0,00	0,00	0,00	764 745,80
024	Produits des cessions d'immobilisations	0,00	0,00	0,00	315 000,00	0,00	618 343,00
13	Subventions d'investissement	0,00	0,00	0,00	446 883,00	0,00	471 779,00
16	Emprunts et dettes assimilées	0,00	0,00	3 000,00	0,00	0,00	1 511 043,00
	Opérations pour compte de tiers	0,00	0,00	0,00	131 451,00	0,00	131 451,00
45	Opérations pour compte de tiers	0,00	0,00	0,00	131 451,00	0,00	131 451,00
	Recettes d'ordre	0,00	895,00	7 299,00	303 668,00	0,00	1 170 904,00
021	Virement de la section de fonctionnement	0,00	0,00	0,00	0,00	0,00	508 205,00
040	Opérations d'ordre de transfert entre section	0,00	895,00	7 139,00	77,00	0,00	334 148,00
041	Opérations patrimoniales	0,00	0,00	160,00	303 591,00	0,00	328 551,00

IV - ANNEXES

PRESENTATION CROISEE PAR FONCTION - VUE D'ENSEMBLE

IV  
A1.1

Art (1)	Libellé	5 Interventions sociales et santé	6 Famille	7 Logement	8 Aménagt et services urbains, environnement	9 Action économique	TOTAL
<b>FONCTIONNEMENT</b>							
<b>DEPENSES</b>							
	Total dépenses de fonctionnement	560 778,00	659 591,00	73 466,00	2 575 566,00	86 008,00	12 763 937,31
	Dépenses réelles	560 778,00	658 696,00	66 327,00	2 575 489,00	86 008,00	11 921 584,31
011	Charges à caractère général	7 620,00	114 349,00	59 045,00	734 949,00	26 805,00	2 937 492,31
012	Charges de personnel et frais assimilés	45 450,00	529 236,00	0,00	1 407 509,00	0,00	6 894 100,00
014	Atténuation de produits	0,00	0,00	0,00	0,00	0,00	175 000,00
65	Autres charges de gestion courante	507 708,00	15 111,00	7 000,00	432 375,00	37 000,00	1 670 633,00
66	Charges financières	0,00	0,00	0,00	0,00	0,00	205 000,00
67	Charges exceptionnelles	0,00	0,00	282,00	656,00	22 203,00	39 359,00
	Dépenses d'ordre	0,00	895,00	7 139,00	77,00	0,00	842 353,00
023	Virement à la section d'investissement	0,00	0,00	0,00	0,00	0,00	508 205,00
042	Opérations d'ordre de transfert entre sections	0,00	895,00	7 139,00	77,00	0,00	334 148,00
043	Opérations d'ordre à l'intérieur section fonctionnement	0,00	0,00	0,00	0,00	0,00	0,00
<b>RECETTES</b>							
	Total recettes de fonctionnement	0,00	439 068,00	63 765,00	121 482,00	27 778,00	11 623 984,00
	Recettes réelles	0,00	439 068,00	61 310,00	97 830,00	23 596,00	11 548 143,00
013	Atténuation de charges	0,00	0,00	0,00	22 750,00	0,00	73 750,00
70	Produits des services, du domaine et ventes diverses	0,00	65 500,00	0,00	37 080,00	81,00	222 134,00
73	Impôts et taxes	0,00	0,00	0,00	3 000,00	0,00	8 375 844,00
74	Dotations et participations	0,00	371 068,00	0,00	35 000,00	0,00	2 628 251,00
75	Autres produits de gestion courante	0,00	2 500,00	61 310,00	0,00	23 515,00	175 928,00
76	Produits financiers	0,00	0,00	0,00	0,00	0,00	1,00
77	Produits exceptionnels	0,00	0,00	0,00	0,00	0,00	72 235,00
	Recettes d'ordre	0,00	0,00	0,00	0,00	0,00	0,00
042	Opérations d'ordre de transfert entre sections	0,00	0,00	2 455,00	23 652,00	4 182,00	75 841,00
043	Opérations d'ordre à l'intérieur section fonctionnement	0,00	0,00	2 455,00	23 652,00	4 182,00	75 841,00
		0,00	0,00	0,00	0,00	0,00	0,00

(1) Pour le croisement par nature, le détail est fait selon le niveau de vote choisi par l'assemblée délibérante (chapitre, article ou article spécialisé)

<b>IV - ANNEXES</b>		<b>IV</b>
<b>ELEMENTS DU BILAN</b>		
<b>PRESENTATION CROISEE PAR FONCTION - DETAIL FONCTIONNEMENT</b>		<b>A.1.1</b>

**FONCTION 0 - Services généraux des administrations publiques locales**

(1)	Libellé	01 Opérations non ventilables	02 Administration générale	03 Justice	04 Coopérat° décentralisée, act° européen.	TOTAL
	<b>DEPENSES (2)</b>					
	Dépenses de l'exercice	1 205 320,00	3 587 095,31	0,00	0,00	4 792 415,31
		1 205 320,00	3 587 095,31	0,00	0,00	4 792 415,31
011	Charges à caractère général	0,00	816 056,31	0,00	0,00	816 056,31
012	Charges de personnel et frais assi	0,00	2 506 227,00	0,00	0,00	2 506 227,00
014	Atténuation de produits	175 000,00	0,00	0,00	0,00	175 000,00
023	Virement à la section d'investiss	508 205,00	0,00	0,00	0,00	508 205,00
042	Opérations d'ordre de transfert e	317 115,00	1 161,00	0,00	0,00	318 276,00
65	Autres charges de gestion couran	0,00	248 490,00	0,00	0,00	248 490,00
66	Charges financières	205 000,00	0,00	0,00	0,00	205 000,00
67	Charges exceptionnelles	0,00	15 161,00	0,00	0,00	15 161,00
	Restes à réaliser-reports	0,00	0,00	0,00	0,00	0,00
	<b>RECETTES (2)</b>					
	Recettes de l'exercice	11 671 782,31	185 664,00	0,00	0,00	11 857 446,31
		10 531 829,00	185 664,00	0,00	0,00	10 717 493,00
013	Atténuation de charges	0,00	51 000,00	0,00	0,00	51 000,00
042	Opérations d'ordre de transfert e	0,00	20 434,00	0,00	0,00	20 434,00
70	Produits des services, du domaine	0,00	22 428,00	0,00	0,00	22 428,00
73	Impôts et taxes	8 372 844,00	0,00	0,00	0,00	8 372 844,00
74	Dotations et participations	2 158 984,00	49 169,00	0,00	0,00	2 208 153,00
75	Autres produits de gestion couran	0,00	17 843,00	0,00	0,00	17 843,00
76	Produits financiers	1,00	0,00	0,00	0,00	1,00
77	Produits exceptionnels	0,00	24 790,00	0,00	0,00	24 790,00
	Restes à réaliser-reports	1 139 953,31	0,00	0,00	0,00	1 139 953,31
	<b>SOLDE (2)</b>					
		10 466 462,31	-3 401 431,31	0,00	0,00	7 065 031,00

(1) Pour le croisement par nature, le détail est fait selon le niveau de vote choisi par l'assemblée délibérante (chapitre, article ou article spécialisé)

(2) Le solde correspond à la différence entre les recettes et les dépenses. Les dépenses et les recettes correspondent à la somme des dépenses et des recettes de l'exercice ainsi que des restes à réaliser et des reports (lignes budgétaires 001 et 002). Les lignes reports 001 et 002 apparaissent à la colonne 01-non ventilables

<b>PRESENTATION CROISEE PAR FONCTION - DETAIL FONCTIONNEMENT</b>		<b>IV</b>
<b>ELEMENTS DU BILAN</b>		
<b>PRESENTATION CROISEE PAR FONCTION - DETAIL FONCTIONNEMENT</b>		<b>A I.I</b>

**FONCTION 0 - Services généraux des administrations publiques locales**

(1)	Libellé	Sous fonction 02										Sous fonction 04		
		020 Administrat° générale collectivité	021 Assemblée locale	022 Administration générale de l'état	023 Information, communication, publicité	024 Fêtes et cérémonies	025 Aides aux assoc. (non classées ailleurs)	026 Cimetières et pompes funèbres	041 Subvention globale	048 Autres act° de coopérat° décentralisée				
	<b>DEPENSES (2)</b>	2 771 794,31	228 050,00	240 207,00	198 540,00	110 514,00	30 190,00	7 800,00	0,00	0,00				
	Dépenses de l'exercice	2 771 794,31	228 050,00	240 207,00	198 540,00	110 514,00	30 190,00	7 800,00	0,00	0,00				
011	Charges à caractère général	534 061,31	2 300,00	127 796,00	63 963,00	60 636,00	19 500,00	7 800,00	0,00	0,00				
012	Charges de personnel et frais assis	2 216 661,00	250,00	105 911,00	133 527,00	45 878,00	0,00	0,00	0,00	0,00				
042	Opérations d'ordre de transfert et	1 161,00	0,00	0,00	0,00	0,00	0,00	0,00	0,00	0,00				
65	Autres charges de gestion couran	4 750,00	225 500,00	6 500,00	1 050,00	0,00	10 690,00	0,00	0,00	0,00				
67	Charges exceptionnelles	15 161,00	0,00	0,00	0,00	0,00	0,00	0,00	0,00	0,00				
	Restes à réaliser-reports	0,00	0,00	0,00	0,00	0,00	0,00	0,00	0,00	0,00				
	<b>RECETTES (2)</b>	150 266,00	0,00	27 398,00	0,00	0,00	0,00	8 000,00	0,00	0,00				
	Recettes de l'exercice	150 266,00	0,00	27 398,00	0,00	0,00	0,00	8 000,00	0,00	0,00				
013	Atténuation de charges	51 000,00	0,00	0,00	0,00	0,00	0,00	0,00	0,00	0,00				
042	Opérations d'ordre de transfert et	8 167,00	0,00	12 267,00	0,00	0,00	0,00	0,00	0,00	0,00				
70	Produits des services, du domaine	14 428,00	0,00	0,00	0,00	0,00	0,00	8 000,00	0,00	0,00				
74	Dotations et participations	34 038,00	0,00	15 131,00	0,00	0,00	0,00	0,00	0,00	0,00				
75	Autres produits de gestion couran	17 843,00	0,00	0,00	0,00	0,00	0,00	0,00	0,00	0,00				
77	Produits exceptionnels	24 790,00	0,00	0,00	0,00	0,00	0,00	0,00	0,00	0,00				
	Restes à réaliser-reports	0,00	0,00	0,00	0,00	0,00	0,00	0,00	0,00	0,00				
	<b>SOLDE (2)</b>	-2 621 528,31	-228 050,00	-212 809,00	-198 540,00	-110 514,00	-30 190,00	200,00	0,00	0,00				

(1) Pour le croisement par nature, le détail est fait selon le niveau de vote choisi par l'assemblée délibérante (chapitre, article ou article spécialisé)

(2) Le solde correspond à la différence entre les recettes et les dépenses. Les dépenses et les recettes correspondent à la somme des dépenses et des recettes de l'exercice ainsi que des restes à réaliser et des reports (lignes budgétaires 001 et 002). Les lignes reports 001 et 002 apparaissent à la colonne 01-non ventilables

IV - ANNEXES		IV
ELEMENTS DU BILAN		
PRESENTATION CROISEE PAR FONCTION - DETAIL FONCTIONNEMENT		
		A.I.I

FONCTION 1 - Sécurité et salubrité publiques

(1)	Libellé	11 Sécurité intérieure	12 Hygiène et salubrité publique	TOTAL
	<b>DEPENSES (2)</b>			
	Dépenses de l'exercice	283 677,00	0,00	283 677,00
		283 677,00	0,00	283 677,00
011	Charges à caractère général	24 175,00	0,00	24 175,00
012	Charges de personnel et frais assimilés	252 544,00	0,00	252 544,00
042	Opérations d'ordre de transfert entre sections	2 458,00	0,00	2 458,00
65	Autres charges de gestion courante	4 500,00	0,00	4 500,00
	Restes à réaliser-reports	0,00	0,00	0,00
	<b>RECETTES (2)</b>			
	Recettes de l'exercice	5 104,00	0,00	5 104,00
		5 104,00	0,00	5 104,00
042	Opérations d'ordre de transfert entre sections	404,00	0,00	404,00
70	Produits des services, du domaine et ventes diverses	4 700,00	0,00	4 700,00
	Restes à réaliser-reports	0,00	0,00	0,00
	<b>SOLDE (2)</b>	<b>-278 573,00</b>	<b>0,00</b>	<b>-278 573,00</b>

<b>IV - ANNEXES</b>		<b>IV</b>
<b>ELEMENTS DU BILAN</b>		
<b>PRESENTATION CROISEE PAR FONCTION - DETAIL FONCTIONNEMENT</b>		
		<b>A.1.1</b>

**FONCTION 1 - Sécurité et salubrité publiques**

(1)	Libellé	Sous fonction 11				
		110 Services communs	111 Police nationale	112 Police municipale	113 Pompiers, incendies et secours	114 Autres services de protection civile
	<b>DEPENSES (2)</b>					
	Dépenses de l'exercice	61 054,00	0,00	221 623,00	1 000,00	0,00
		61 054,00	0,00	221 623,00	1 000,00	0,00
011	Charges à caractère général	5 260,00	0,00	18 915,00	0,00	0,00
012	Charges de personnel et frais assimilés	55 794,00	0,00	196 750,00	0,00	0,00
042	Opérations d'ordre de transfert entre s	0,00	0,00	2 458,00	0,00	0,00
65	Autres charges de gestion courante	0,00	0,00	3 500,00	1 000,00	0,00
	Restes à réaliser-reports	0,00	0,00	0,00	0,00	0,00
	<b>RECETTES (2)</b>					
	Recettes de l'exercice	0,00	0,00	5 104,00	0,00	0,00
		0,00	0,00	5 104,00	0,00	0,00
042	Opérations d'ordre de transfert entre s	0,00	0,00	404,00	0,00	0,00
70	Produits des services, du domaine et ve	0,00	0,00	4 700,00	0,00	0,00
	Restes à réaliser-reports	0,00	0,00	0,00	0,00	0,00
	<b>SOLDE (2)</b>	-61 054,00	0,00	-216 519,00	-1 000,00	0,00

(1) Pour le croisement par nature, le détail est fait selon le niveau de vote choisi par l'assemblée délibérante (chapitre, article ou article spécialisé)

(2) Le solde correspond à la différence entre les recettes et les dépenses. Les dépenses et les recettes correspondent à la somme des dépenses et des recettes de l'exercice ainsi que des restes à réaliser et des reports (lignes budgétaires 001 et 002). Les lignes reports 001 et 002 apparaissent à la colonne 01-non ventilables

<b>IV - ANNEXES</b>		<b>IV</b>
<b>ELEMENTS DU BILAN</b>		
<b>PRESENTATION CROISEE PAR FONCTION - DETAIL FONCTIONNEMENT</b>		
		<b>A 1.1</b>

**FONCTION 2 - Enseignement - Formation**

(1)	Libellé	20 Services communs	21 Enseignement du premier degré	22 Enseignement du deuxième degré	23 Enseignement supérieur	24 Formation continue	25 Services annexes de l'enseignement	TOTAL
	<b>DEPENSES (2)</b>	168 104,00	1 068 957,00	956,00	0,00	0,00	484 093,00	1 722 110,00
	Dépenses de l'exercice	168 104,00	1 068 957,00	956,00	0,00	0,00	484 093,00	1 722 110,00
011	Charges à caractère général	7 928,00	326 150,00	0,00	0,00	0,00	151 768,00	485 846,00
012	Charges de personnel et frais	159 100,00	739 050,00	0,00	0,00	0,00	191 500,00	1 089 650,00
042	Opérations d'ordre de tra	0,00	500,00	0,00	0,00	0,00	1 057,00	1 557,00
65	Autres charges de gestion	1 076,00	2 200,00	956,00	0,00	0,00	139 768,00	144 000,00
67	Charges exceptionnelles	0,00	1 057,00	0,00	0,00	0,00	0,00	1 057,00
	Restes à réaliser-reports	0,00	0,00	0,00	0,00	0,00	0,00	0,00
	<b>RECETTES (2)</b>	0,00	40 853,00	0,00	0,00	0,00	84 543,00	125 396,00
	Recettes de l'exercice	0,00	40 853,00	0,00	0,00	0,00	84 543,00	125 396,00
042	Opérations d'ordre de tra	0,00	5 000,00	0,00	0,00	0,00	1 198,00	6 198,00
70	Produits des services, du d	0,00	0,00	0,00	0,00	0,00	83 345,00	83 345,00
77	Produits exceptionnels	0,00	35 853,00	0,00	0,00	0,00	0,00	35 853,00
	Restes à réaliser-reports	0,00	0,00	0,00	0,00	0,00	0,00	0,00
	<b>SOLDE (2)</b>	-168 104,00	-1 028 104,00	-956,00	0,00	0,00	-399 550,00	-1 596 714,00



<b>IV - ANNEXES</b>		<b>IV</b>
<b>ELEMENTS DU BILAN</b>		
<b>PRESENTATION CROISEE PAR FONCTION - DETAIL FONCTIONNEMENT</b>		
<b>A 1</b>		

**FONCTION 2 - Enseignement - Formation**

(1)	Libellé	Sous fonction 21					Sous fonction 25				
		211 Ecoles maternelles	212 Ecoles primaires	213 Classes regroupées	251 Hébergement et restauration scolaire	252 Transports scolaires	253 Sport scolaire	254 Médecine scolaire	255 Classes de découverte et autres services		
	<b>DEPENSES (2)</b>	<b>588 168,00</b>	<b>480 589,00</b>	<b>200,00</b>	<b>355 135,00</b>	<b>9 500,00</b>	<b>31 570,00</b>	<b>0,00</b>	<b>87 888,00</b>		
	Dépenses de l'exercice	588 168,00	480 589,00	200,00	355 135,00	9 500,00	31 570,00	0,00	87 888,00		
011	Charges à caractère général	146 587,00	179 563,00	0,00	99 883,00	9 500,00	31 570,00	0,00	10 815,00		
012	Charges de personnel et financières	439 800,00	299 250,00	0,00	191 500,00	0,00	0,00	0,00	0,00		
042	Opérations d'ordre de tra	0,00	500,00	0,00	1 034,00	0,00	0,00	0,00	23,00		
65	Autres charges de gestion	724,00	1 276,00	200,00	62 718,00	0,00	0,00	0,00	77 050,00		
67	Charges exceptionnelles	1 057,00	0,00	0,00	0,00	0,00	0,00	0,00	0,00		
	Restes à réaliser-reports	0,00	0,00	0,00	0,00	0,00	0,00	0,00	0,00		
	<b>RECETTES (2)</b>	<b>35 853,00</b>	<b>5 000,00</b>	<b>0,00</b>	<b>71 685,00</b>	<b>0,00</b>	<b>0,00</b>	<b>0,00</b>	<b>12 858,00</b>		
	Recettes de l'exercice	35 853,00	5 000,00	0,00	71 685,00	0,00	0,00	0,00	12 858,00		
042	Opérations d'ordre de tra	0,00	5 000,00	0,00	685,00	0,00	0,00	0,00	513,00		
70	Produits des services, du d	0,00	0,00	0,00	71 000,00	0,00	0,00	0,00	12 345,00		
77	Produits exceptionnels	35 853,00	0,00	0,00	0,00	0,00	0,00	0,00	0,00		
	Restes à réaliser-reports	0,00	0,00	0,00	0,00	0,00	0,00	0,00	0,00		
	<b>SOLDE (2)</b>	<b>-552 315,00</b>	<b>-475 589,00</b>	<b>-200,00</b>	<b>-283 450,00</b>	<b>-9 500,00</b>	<b>-31 570,00</b>	<b>0,00</b>	<b>-75 030,00</b>		
	Solde	-552 315,00	-475 589,00	-200,00	-283 450,00	-9 500,00	-31 570,00	0,00	-75 030,00		

(1) Pour le croisement par nature, le détail est fait selon le niveau de vote choisi par l'assemblée délibérante (chapitre, article ou article spécialisé)

(2) Le solde correspond à la différence entre les recettes et les dépenses. Les dépenses et les recettes correspondent à la somme des dépenses et des recettes de l'exercice ainsi que des restes à réaliser et des reports (lignes budgétaires 001 et 002). Les lignes reports 001 et 002 apparaissent à la colonne 01-non ventilables

<b>IV - ANNEXES</b>		<b>IV</b>
<b>ELEMENTS DU BILAN</b>		
<b>PRESENTATION CROISEE PAR FONCTION - DETAIL FONCTIONNEMENT</b>		<b>A 1.1</b>

**FONCTION 3 - Culture**

(1)	Libellé	30 Services communs	31 Expression artistique	32 Conservation et diffusion des patrimoines	33 Action culturelle	TOTAL
	<b>DEPENSES (2)</b>					
	Dépenses de l'exercice	117 599,00	217 424,00	314 003,00	91 210,00	740 236,00
		117 599,00	217 424,00	314 003,00	91 210,00	740 236,00
011	Charges à caractère général	6 550,00	131 428,00	83 003,00	91 210,00	312 191,00
012	Charges de personnel et frais assimilés	111 049,00	0,00	231 000,00	0,00	342 049,00
042	Opérations d'ordre de transfert en	0,00	3 746,00	0,00	0,00	3 746,00
65	Autres charges de gestion courante	0,00	82 250,00	0,00	0,00	82 250,00
	Restes à réaliser-reports	0,00	0,00	0,00	0,00	0,00
	<b>RECETTES (2)</b>					
	Recettes de l'exercice	0,00	24 382,00	1 330,00	0,00	25 712,00
		0,00	24 382,00	1 330,00	0,00	25 712,00
70	Produits des services, du domaine	0,00	4 000,00	1 300,00	0,00	5 300,00
74	Dotations et participations	0,00	0,00	30,00	0,00	30,00
75	Autres produits de gestion courant	0,00	9 500,00	0,00	0,00	9 500,00
77	Produits exceptionnels	0,00	10 882,00	0,00	0,00	10 882,00
	Restes à réaliser-reports	0,00	0,00	0,00	0,00	0,00
	<b>SOLDE (2)</b>	<b>-117 599,00</b>	<b>-193 042,00</b>	<b>-312 675,00</b>	<b>-91 210,00</b>	<b>-714 524,00</b>

<b>IV - ANNEXES</b>		<b>IV</b>
<b>ELEMENTS DU BILAN</b>		
<b>PRESENTATION CROISEE PAR FONCTION - DETAIL FONCTIONNEMENT</b>		
<b>A.1.1</b>		

**FONCTION 3 - Culture**

(1)	Libellé	Sous fonction 31					Sous fonction 32			
		311 Expression musicale, lyrique et choral.	312 Arts plastiques, activités artistiques	313 Théâtres	314 Cinémas et autres salles de spectacles	321 Bibliothèques et médiathèques	322 Musées	323 Archives	324 Entretien du patrimoine culturel	
	<b>DEPENSES (2)</b>	159 976,00	0,00	0,00	57 448,00	296 223,00	16 380,00	1 200,00	200,00	
	Dépenses de l'exercice	159 976,00	0,00	0,00	57 448,00	296 223,00	16 380,00	1 200,00	200,00	
011	Charges à caractère général	74 280,00	0,00	0,00	57 148,00	65 223,00	16 380,00	1 200,00	200,00	
012	Charges de personnel et frais assimilés	0,00	0,00	0,00	0,00	231 000,00	0,00	0,00	0,00	
042	Opérations d'ordre de transfert entre s	3 746,00	0,00	0,00	0,00	0,00	0,00	0,00	0,00	
65	Autres charges de gestion courante	81 950,00	0,00	0,00	300,00	0,00	0,00	0,00	0,00	
	Restes à réaliser-reports	0,00	0,00	0,00	0,00	0,00	0,00	0,00	0,00	
	<b>RECETTES (2)</b>	4 000,00	0,00	0,00	20 382,00	1 330,00	0,00	0,00	0,00	
	Recettes de l'exercice	4 000,00	0,00	0,00	20 382,00	1 330,00	0,00	0,00	0,00	
70	Produits des services, du domaine et ve	4 000,00	0,00	0,00	0,00	1 300,00	0,00	0,00	0,00	
74	Dotations et participations	0,00	0,00	0,00	0,00	30,00	0,00	0,00	0,00	
75	Autres produits de gestion courante	0,00	0,00	0,00	9 500,00	0,00	0,00	0,00	0,00	
77	Produits exceptionnels	0,00	0,00	0,00	10 882,00	0,00	0,00	0,00	0,00	
	Restes à réaliser-reports	0,00	0,00	0,00	0,00	0,00	0,00	0,00	0,00	
	<b>SOLDE (2)</b>	-155 976,00	0,00	0,00	-37 066,00	-294 893,00	-16 380,00	-1 200,00	-200,00	

(1) Pour le croisement par nature, le détail est fait selon le niveau de vote choisi par l'assemblée délibérante (chapitre, article ou article spécialisé).

(2) Le solde correspond à la différence entre les recettes et les dépenses. Les dépenses et les recettes correspondent à la somme des dépenses et des recettes de l'exercice ainsi que des restes à réaliser et des reports (lignes budgétaires 001 et 002). Les lignes reports 001 et 002 apparaissent à la colonne 01-non ventilables.

<b>IV - ANNEXES</b>	<b>IV</b>
<b>ELEMENTS DU BILAN</b>	
<b>PRESENTATION CROISEE PAR FONCTION - DETAIL FONCTIONNEMENT</b>	<b>A 1.1</b>

**FONCTION 4 - Sport et jeunesse**

(1)	Libellé	40 Services communs	41 Sports	42 Jeunesse	TOTAL
	<b>DEPENSES (2)</b>				
	Dépenses de l'exercice	122 450,00	741 485,00	406 155,00	1 270 090,00
		122 450,00	741 485,00	406 155,00	1 270 090,00
011	Charges à caractère général	600,00	254 526,00	101 330,00	356 456,00
012	Charges de personnel et frais assimilés	121 850,00	419 715,00	179 870,00	721 435,00
65	Autres charges de gestion courante	0,00	67 244,00	124 955,00	192 199,00
	Restes à réaliser-reports	0,00	0,00	0,00	0,00
	<b>RECETTES (2)</b>				
	Recettes de l'exercice	0,00	79 776,00	18 410,00	98 186,00
		0,00	79 776,00	18 410,00	98 186,00
042	Opérations d'ordre de transfert entre s	0,00	18 516,00	0,00	18 516,00
70	Produits des services, du domaine et ve	0,00	0,00	3 700,00	3 700,00
74	Dotations et participations	0,00	0,00	14 000,00	14 000,00
75	Autres produits de gestion courante	0,00	61 260,00	0,00	61 260,00
77	Produits exceptionnels	0,00	0,00	710,00	710,00
	Restes à réaliser-reports	0,00	0,00	0,00	0,00
	<b>SOLDE (2)</b>	-122 450,00	-661 709,00	-387 745,00	-1 171 904,00

<b>IV - ANNEXES</b>		<b>IV</b>
<b>ELEMENTS DU BILAN</b>		
<b>PRESENTATION CROISEE PAR FONCTION</b>		
		<b>A 1.1</b>

**FONCTION 4 - Sport et jeunesse**

(1)	Libellé	Sous fonction 41						Sous fonction 42		
		411 Salles de sport, gymnaases	412 Stades	413 Piscines	414 Autres équipements sportifs ou de loisir	415 Manifestations sportives	421 Centres de loisirs	422 Autres activités pour les jeunes	423 Colonies de vacances	
	<b>DEPENSES (2)</b>	383 857,00	263 084,00	8 000,00	14 700,00	71 844,00	111 831,00	294 324,00	0,00	
	Dépenses de l'exercice	383 857,00	263 084,00	8 000,00	14 700,00	71 844,00	111 831,00	294 324,00	0,00	
011	Charges à caractère général	161 980,00	73 246,00	0,00	14 700,00	4 600,00	0,00	101 330,00	0,00	
012	Charges de personnel et frais assimilés	221 877,00	189 838,00	8 000,00	0,00	0,00	0,00	179 870,00	0,00	
65	Autres charges de gestion courante	0,00	0,00	0,00	0,00	67 244,00	111 831,00	13 124,00	0,00	
	Restes à réaliser-reports	0,00	0,00	0,00	0,00	0,00	0,00	0,00	0,00	
	<b>RECETTES (2)</b>	58 500,00	12 016,00	0,00	9 260,00	0,00	0,00	18 410,00	0,00	
	Recettes de l'exercice	58 500,00	12 016,00	0,00	9 260,00	0,00	0,00	18 410,00	0,00	
042	Opérations d'ordre de transfert entre s	6 500,00	12 016,00	0,00	0,00	0,00	0,00	0,00	0,00	
70	Produits des services, du domaine et ve	0,00	0,00	0,00	0,00	0,00	0,00	3 700,00	0,00	
74	Dotations et participations	0,00	0,00	0,00	0,00	0,00	0,00	14 000,00	0,00	
75	Autres produits de gestion courante	52 000,00	0,00	0,00	9 260,00	0,00	0,00	0,00	0,00	
77	Produits exceptionnels	0,00	0,00	0,00	0,00	0,00	0,00	710,00	0,00	
	Restes à réaliser-reports	0,00	0,00	0,00	0,00	0,00	0,00	0,00	0,00	
	<b>SOLDE (2)</b>	-325 357,00	-251 068,00	-8 000,00	-5 440,00	-71 844,00	-111 831,00	-275 914,00	0,00	

(1) Pour le croisement par nature, le détail est fait selon le niveau de vote choisi par l'assemblée délibérante (chapitre, article ou article spécialisé)

(2) Le solde correspond à la différence entre les recettes et les dépenses. Les dépenses et les recettes correspondent à la somme des dépenses et des recettes de l'exercice ainsi que des restes à réaliser et des reports (lignes budgétaires 001 et 002). Les lignes reports 001 et 002 apparaissent à la colonne 01-non ventilables

<b>IV - ANNEXES</b>	<b>IV</b>
<b>ELEMENTS DU BILAN</b>	
<b>PRESENTATION CROISEE PAR FONCTION -</b>	
<b>DETAIL FONCTIONNEMENT</b>	<b>A 1.1</b>

**FONCTION 5 - Interventions sociales et santé**

(1)	Libellé	51 Santé	52 Interventions sociales	TOTAL
	<b>DEPENSES (2)</b>			
	Dépenses de l'exercice	4 075,00	556 703,00	560 778,00
		4 075,00	556 703,00	560 778,00
011	Charges à caractère général	400,00	7 220,00	7 620,00
012	Charges de personnel et frais assimilés	0,00	45 450,00	45 450,00
65	Autres charges de gestion courante	3 675,00	504 033,00	507 708,00
	Restes à réaliser-reports	0,00	0,00	0,00
	<b>RECETTES (2)</b>			
	Recettes de l'exercice	0,00	0,00	0,00
		0,00	0,00	0,00
	Restes à réaliser-reports	0,00	0,00	0,00
	<b>SOLDE (2)</b>	<b>-4 075,00</b>	<b>-556 703,00</b>	<b>-560 778,00</b>

IV - ANNEXES

IV

PRESENTATION CROISEE PAR FONCTION

A 1.1

FONCTION 5 - Interventions sociales et santé

(1)	Libellé	Sous fonction 51					Sous fonction 52						
		510 Services communs	511 Dispensaires, autres établiss sanitaires	512 Actions de prévention sanitaire	520 Services communs	521 Services à caractère social handicapés	522 Act° pour l'enfance et l'adolescence	523 Act° pour personnes en difficulté	524 Autres services				
	<b>DEPENSES (2)</b>												
	Dépenses de l'exercice	0,00	4 075,00	0,00	511 053,00	0,00	200,00	45 450,00	0,00	200,00	45 450,00	0,00	0,00
		0,00	4 075,00	0,00	511 053,00	0,00	200,00	45 450,00	0,00	200,00	45 450,00	0,00	0,00
011	Charges à caractère général	0,00	400,00	0,00	7 020,00	0,00	200,00	0,00	0,00	0,00	0,00	0,00	0,00
012	Charges de personnel et frais assimilés	0,00	0,00	0,00	0,00	0,00	0,00	0,00	0,00	0,00	0,00	0,00	0,00
65	Autres charges de gestion courante	0,00	3 675,00	0,00	504 033,00	0,00	0,00	0,00	0,00	0,00	0,00	0,00	0,00
	Restes à réaliser-reports	0,00	0,00	0,00	0,00	0,00	0,00	0,00	0,00	0,00	0,00	0,00	0,00
	<b>RECETTES (2)</b>												
	Recettes de l'exercice	0,00	0,00	0,00	0,00	0,00	0,00	0,00	0,00	0,00	0,00	0,00	0,00
		0,00	0,00	0,00	0,00	0,00	0,00	0,00	0,00	0,00	0,00	0,00	0,00
	Restes à réaliser-reports	0,00	0,00	0,00	0,00	0,00	0,00	0,00	0,00	0,00	0,00	0,00	0,00
	<b>SOLDE (2)</b>												
		0,00	-4 075,00	0,00	-511 053,00	0,00	-200,00	-45 450,00	0,00	-200,00	-45 450,00	0,00	0,00
		0,00	-4 075,00	0,00	-511 053,00	0,00	-200,00	-45 450,00	0,00	-200,00	-45 450,00	0,00	0,00

(1) Pour le croisement par nature, le détail est fait selon le niveau de vote choisi par l'assemblée délibérante (chapitre, article ou article spécialisé)

(2) Le solde correspond à la différence entre les recettes et les dépenses. Les dépenses et les recettes correspondent à la somme des dépenses et des recettes de l'exercice ainsi que des restes à réaliser et des reports (lignes budgétaires 001 et 002). Les lignes reports 001 et 002 apparaissent à la colonne 01-non ventilables

<b>IV - ANNEXES</b>		<b>IV</b>
<b>ELEMENTS DU BILAN</b>		
<b>PRESENTATION CROISEE PAR FONCTION - DETAIL FONCTIONNEMENT</b>		
		<b>A.1.1</b>

<b>FONCTION 6 - Famille</b>							
(1)	Libellé	60 Services communs	61 Services en faveur des personnes âgées	62 Actions en faveur de la maternité	63 Aides à la famille	64 Crèches et garderies	TOTAL
	<b>DEPENSES (2)</b>						
	Dépenses de l'exercice	0,00	17 231,00	0,00	300,00	642 060,00	659 591,00
		0,00	17 231,00	0,00	300,00	642 060,00	659 591,00
011	Charges à caractère général	0,00	2 620,00	0,00	300,00	111 429,00	114 349,00
012	Charges de personnel et frais assis	0,00	0,00	0,00	0,00	529 236,00	529 236,00
042	Opérations d'ordre de transfert en	0,00	0,00	0,00	0,00	895,00	895,00
65	Autres charges de gestion courante	0,00	14 611,00	0,00	0,00	500,00	15 111,00
	Restes à réaliser-reports	0,00	0,00	0,00	0,00	0,00	0,00
	<b>RECETTES (2)</b>						
	Recettes de l'exercice	0,00	0,00	0,00	0,00	439 068,00	439 068,00
		0,00	0,00	0,00	0,00	439 068,00	439 068,00
70	Produits des services, du domaine	0,00	0,00	0,00	0,00	65 500,00	65 500,00
74	Dotations et participations	0,00	0,00	0,00	0,00	371 068,00	371 068,00
75	Autres produits de gestion courant	0,00	0,00	0,00	0,00	2 500,00	2 500,00
	Restes à réaliser-reports	0,00	0,00	0,00	0,00	0,00	0,00
	<b>SOLDE (2)</b>						
		0,00	-17 231,00	0,00	-300,00	-202 992,00	-220 523,00

(1) Pour le croisement par nature, le détail est fait selon le niveau de vote choisi par l'assemblée délibérante (chapitre, article ou article spécialisé)

(2) Le solde correspond à la différence entre les recettes et les dépenses. Les dépenses et les recettes correspondent à la somme des dépenses et des recettes de l'exercice ainsi que des restes à réaliser et des reports (lignes budgétaires 001 et 002). Les lignes reports 001 et 002 apparaissent à la colonne 01-non ventilables



<b>IV - ANNEXES</b>		<b>IV</b>
<b>EMENTS DU BILAN</b>		
<b>PRESENTATION CROISEE PAR FONCTION - DETAIL FONCTIONNEMENT</b>		
		<b>A 1.1</b>

**FONCTION 7 - Logement**

(1)	Libellé	70 Services communs	71 Parc privé de la ville	72 Aide au secteur locatif	73 Aides à l'accession à la propriété	TOTAL
	<b>DEPENSES (2)</b>					
	Dépenses de l'exercice	0,00	72 666,00	800,00	0,00	73 466,00
		0,00	72 666,00	800,00	0,00	73 466,00
011	Charges à caractère général	0,00	58 245,00	800,00	0,00	59 045,00
042	Opérations d'ordre de transfert entre sect	0,00	7 139,00	0,00	0,00	7 139,00
65	Autres charges de gestion courante	0,00	7 000,00	0,00	0,00	7 000,00
67	Charges exceptionnelles	0,00	282,00	0,00	0,00	282,00
	Restes à réaliser-reports	0,00	0,00	0,00	0,00	0,00
	<b>RECETTES (2)</b>					
	Recettes de l'exercice	0,00	63 765,00	0,00	0,00	63 765,00
		0,00	63 765,00	0,00	0,00	63 765,00
042	Opérations d'ordre de transfert entre sect	0,00	2 455,00	0,00	0,00	2 455,00
75	Autres produits de gestion courante	0,00	61 310,00	0,00	0,00	61 310,00
	Restes à réaliser-reports	0,00	0,00	0,00	0,00	0,00
	<b>SOLDE (2)</b>					
		0,00	-8 901,00	-800,00	0,00	-9 701,00

(1) Pour le croisement par nature, le détail est fait selon le niveau de vote choisi par l'assemblée délibérante (chapitre, article ou article spécialisé)

(2) Le solde correspond à la différence entre les recettes et les dépenses. Les dépenses et les recettes correspondent à la somme des dépenses et des recettes de l'exercice ainsi que des restes à réaliser et des reports (lignes budgétaires 001 et 002). Les lignes reports 001 et 002 apparaissent à la colonne 01-non ventilables

IV - ANNEXES	IV
ELEMENTS DU BILAN	A.I.I
PRESENTATION CROISEE PAR FONCTION - DETAIL FONCTIONNEMENT	

**FONCTION 8 - Aménagement et services urbains, environnement**

(1)	Libellé	81 Services urbains	82 Aménagement urbain	83 Environnement	TOTAL
	<b>DEPENSES (2)</b>				
	Dépenses de l'exercice	458 411,00	2 070 090,00	47 065,00	2 575 566,00
		458 411,00	2 070 090,00	47 065,00	2 575 566,00
011	Charges à caractère général	316 700,00	377 949,00	40 300,00	734 949,00
012	Charges de personnel et frais assim	141 711,00	1 265 798,00	0,00	1 407 509,00
042	Opérations d'ordre de transfert en	0,00	77,00	0,00	77,00
65	Autres charges de gestion courante	0,00	425 610,00	6 765,00	432 375,00
67	Charges exceptionnelles	0,00	656,00	0,00	656,00
	Restes à réaliser-reports	0,00	0,00	0,00	0,00
	<b>RECETTES (2)</b>				
	Recettes de l'exercice	6 770,00	99 252,00	15 460,00	121 482,00
		6 770,00	99 252,00	15 460,00	121 482,00
013	Atténuation de charges	0,00	22 750,00	0,00	22 750,00
042	Opérations d'ordre de transfert en	0,00	23 652,00	0,00	23 652,00
70	Produits des services, du domaine	3 770,00	17 850,00	15 460,00	37 080,00
73	Impôts et taxes	3 000,00	0,00	0,00	3 000,00
74	Dotations et participations	0,00	35 000,00	0,00	35 000,00
	Restes à réaliser-reports	0,00	0,00	0,00	0,00
	<b>SOLDE (2)</b>				
		-451 641,00	-1 970 838,00	-31 605,00	-2 454 084,00

IV - ANNEXES		IV
ELEMENTS DU BILAN		
PRESENTATION CROISEE PAR FONCTION - DETAIL FONCTIONNEMENT		
		A 1.1

FONCTION 8 - Aménagement et services urbains, environnement

(1)	Libellé	Sous fonction 81							816 Autres réseaux et services divers	
		810 Services communs	811 Eau et assainissement	812 Collecte et traitement ordures ménagères	813 Propreté urbaine	814 Eclairage public	815 Transports urbains	816 Autres réseaux et services divers		
	<b>DEPENSES (2)</b>									
	Dépenses de l'exercice	0,00	0,00	28 000,00	55 261,00	371 900,00	0,00	0,00	3 250,00	3 250,00
		0,00	0,00	28 000,00	55 261,00	371 900,00	0,00	0,00		
011	Charges à caractère général	0,00	0,00	28 000,00	40 450,00	245 000,00	0,00	0,00	3 250,00	3 250,00
012	Charges de personnel et frais assimilés	0,00	0,00	0,00	14 811,00	126 900,00	0,00	0,00	0,00	0,00
042	Opérations d'ordre de transfert entre sections	0,00	0,00	0,00	0,00	0,00	0,00	0,00	0,00	0,00
65	Autres charges de gestion courante	0,00	0,00	0,00	0,00	0,00	0,00	0,00	0,00	0,00
67	Charges exceptionnelles	0,00	0,00	0,00	0,00	0,00	0,00	0,00	0,00	0,00
	<b>Restes à réaliser-reports</b>	0,00	0,00	0,00	0,00	0,00	0,00	0,00	0,00	0,00
	<b>RECETTES (2)</b>									
	Recettes de l'exercice	0,00	0,00	0,00	0,00	3 770,00	3 000,00	0,00	0,00	0,00
		0,00	0,00	0,00	0,00	3 770,00	3 000,00	0,00	0,00	0,00
013	Atténuation de charges	0,00	0,00	0,00	0,00	0,00	0,00	0,00	0,00	0,00
042	Opérations d'ordre de transfert entre sections	0,00	0,00	0,00	0,00	0,00	0,00	0,00	0,00	0,00
70	Produits des services, du domaine et ventes courantes	0,00	0,00	0,00	0,00	3 770,00	0,00	0,00	0,00	0,00
73	Impôts et taxes	0,00	0,00	0,00	0,00	0,00	0,00	3 000,00	0,00	0,00
74	Dotations et participations	0,00	0,00	0,00	0,00	0,00	0,00	0,00	0,00	0,00
	<b>Restes à réaliser-reports</b>	0,00	0,00	0,00	0,00	0,00	0,00	0,00	0,00	0,00
	<b>SOLDE (2)</b>	0,00	0,00	-28 000,00	-55 261,00	-368 130,00	3 000,00	0,00	-3 250,00	-3 250,00

IV - ANNEXES

ELEMENTS DU BILAN

PRESENTATION CROISEE PAR FONCTION- DETAIL FONCTIONNEMENT

IV

A.1.1

FONCTION 8 - Aménagement et services urbains, environnement

(1)	Libellé	Sous fonction 82					Sous fonction 83				
		820 Services communs	821 Equipements de voirie	822 Voirie communale et routes	823 Espaces verts urbains	824 Autres opérations d'aménagement urbain	830 Services communs	831 Aménagement des eaux	832 Actions spécifiques de lutte contre la pollution	833 Préservation du milieu naturel	
	<b>DEPENSES (2)</b>	11 619,00	21 100,00	612 683,00	688 695,00	735 993,00	25 800,00	0,00	0,00	21 265,00	
	Dépenses de l'exercice	11 619,00	21 100,00	612 683,00	688 695,00	735 993,00	25 800,00	0,00	0,00	21 265,00	
011	Charges de caractère général	11 619,00	21 100,00	126 740,00	187 970,00	30 520,00	25 800,00	0,00	0,00	14 500,00	
012	Charges de personnel et frais assis	0,00	0,00	485 866,00	500 725,00	279 207,00	0,00	0,00	0,00	0,00	
042	Opérations d'ordre de transfert et	0,00	0,00	77,00	0,00	0,00	0,00	0,00	0,00	0,00	
65	Autres charges de gestion courant	0,00	0,00	0,00	0,00	425 610,00	0,00	0,00	0,00	6 765,00	
67	Charges exceptionnelles	0,00	0,00	0,00	0,00	656,00	0,00	0,00	0,00	0,00	
	Restes à réaliser-reports	0,00	0,00	0,00	0,00	0,00	0,00	0,00	0,00	0,00	
	<b>RECETTES (2)</b>	0,00	0,00	17 750,00	100,00	81 402,00	0,00	0,00	0,00	15 460,00	
	Recettes de l'exercice	0,00	0,00	17 750,00	100,00	81 402,00	0,00	0,00	0,00	15 460,00	
013	Atténuation de charges	0,00	0,00	0,00	0,00	22 750,00	0,00	0,00	0,00	0,00	
042	Opérations d'ordre de transfert et	0,00	0,00	0,00	0,00	23 652,00	0,00	0,00	0,00	0,00	
70	Produits des services, du domaine	0,00	0,00	17 750,00	100,00	0,00	0,00	0,00	0,00	15 460,00	
73	Impôts et taxes	0,00	0,00	0,00	0,00	0,00	0,00	0,00	0,00	0,00	
74	Dotations et participations	0,00	0,00	0,00	0,00	35 000,00	0,00	0,00	0,00	0,00	
	Restes à réaliser-reports	0,00	0,00	0,00	0,00	0,00	0,00	0,00	0,00	0,00	
	<b>SOLDE (2)</b>	-11 619,00	-21 100,00	-594 933,00	-688 595,00	-654 591,00	-25 800,00	0,00	0,00	-5 805,00	

(1) Pour le croisement par nature, le détail est fait selon le niveau de vote choisi par l'assemblée délibérante (chapitre, article ou article spécialisé)

(2) Le solde correspond à la différence entre les recettes et les dépenses. Les dépenses et les recettes correspondent à la somme des dépenses et des recettes de l'exercice ainsi que des restes à réaliser et des reports (figures budgétaires 001 et 002). Les lignes reports 001 et 002 apparaissent à la colonne 01-non ventilables

IV - ANNEXES		IV
ELEMENTS DU BILAN		
PRESENTATION CROISEE PAR FONCTION - DETAIL PAR FONCTIONNEMENT		
		A 1.1

FONCTION 9 - Action économique

(1)	Libellé	90 Interventions économiques	91 Foire et marchés	92 Aides à l'agriculture et aux industries	93 Aides à l'énergie, indus. manufact., BTP	94 Aides commerce et services marchands	95 Aides au tourisme	96 Aides aux services publics	TOTAL
	<b>DEPENSES (2)</b>								
	Dépenses de l'exercice	22 203,00	3 300,00	0,00	0,00	60 505,00	0,00	0,00	86 008,00
		22 203,00	3 300,00	0,00	0,00	60 505,00	0,00	0,00	86 008,00
011	Charges à caractère général	0,00	3 300,00	0,00	0,00	23 505,00	0,00	0,00	26 805,00
65	Autres charges de gestion courante	0,00	0,00	0,00	0,00	37 000,00	0,00	0,00	37 000,00
67	Charges exceptionnelles	22 203,00	0,00	0,00	0,00	0,00	0,00	0,00	22 203,00
	Restes à réaliser-reports	0,00	0,00	0,00	0,00	0,00	0,00	0,00	0,00
	<b>RECETTES (2)</b>								
	Recettes de l'exercice	0,00	0,00	81,00	0,00	27 697,00	0,00	0,00	27 778,00
		0,00	0,00	81,00	0,00	27 697,00	0,00	0,00	27 778,00
042	Opérations d'ordre de transfert en	0,00	0,00	0,00	0,00	4 182,00	0,00	0,00	4 182,00
70	Produits des services, du domaine	0,00	0,00	81,00	0,00	0,00	0,00	0,00	81,00
75	Autres produits de gestion courant	0,00	0,00	0,00	0,00	23 515,00	0,00	0,00	23 515,00
	Restes à réaliser-reports	0,00	0,00	0,00	0,00	0,00	0,00	0,00	0,00
	<b>SOLDE (2)</b>								
		-22 203,00	-3 300,00	81,00	0,00	-32 808,00	0,00	0,00	-58 230,00
		-22 203,00	-3 300,00	81,00	0,00	-32 808,00	0,00	0,00	-58 230,00

(1) Pour le croisement par nature, le détail est fait selon le niveau de vote choisi par l'Assemblée délibérante (chapitre, article ou article spécialisé)

(2) Le solde correspond à la différence entre les recettes et les dépenses. Les dépenses et les recettes correspondent à la somme des dépenses et des recettes de l'exercice ainsi que des restes à réaliser et des reports (lignes budgétaires 001 et 002). Les lignes reports 001 et 002 apparaissent à la colonne 01-non ventilables

IV - ANNEXES		IV
ELEMENTS DU BILAN		
PRESENTATION CROISEE PAR FONCTION - DETAIL INVESTISSEMENT		
		A 1.2

FONCTION 0 - Services généraux des administrations publiques locales

(1)	Libellé	01 Opérations non ventilables	02 Administration générale	03 Justice	04 Coopérat° décentralisée, act° européen.	TOTAL
<b>DEPENSES (2)</b>						
	Dépenses de l'exercice	1 740 620,80	387 911,00	0,00	0,00	2 128 531,80
		776 534,00	331 819,00	0,00	0,00	1 108 353,00
040	Opérations d'ordre de transfert et	0,00	20 434,00	0,00	0,00	20 434,00
041	Opérations patrimoniales	0,00	21 320,00	0,00	0,00	21 320,00
10	Dotations, fonds divers et réserves	87 534,00	0,00	0,00	0,00	87 534,00
16	Emprunts et dettes assimilées	689 000,00	0,00	0,00	0,00	689 000,00
20	Immobilisations incorporelles	0,00	69 116,00	0,00	0,00	69 116,00
21	Immobilisations corporelles	0,00	47 911,00	0,00	0,00	47 911,00
23	Immobilisations en cours	0,00	173 038,00	0,00	0,00	173 038,00
	Opérations d'équipement	0,00	0,00	0,00	0,00	0,00
	Restes à réaliser-reports	964 086,80	56 092,00	0,00	0,00	1 020 178,80
<b>RECETTES (2)</b>						
	Recettes de l'exercice	4 261 451,80	24 535,00	0,00	0,00	4 285 986,80
		3 401 451,80	22 624,00	0,00	0,00	3 424 075,80
021	Virement de la section de fonction	508 205,00	0,00	0,00	0,00	508 205,00
024	Produits des cessions d'immobilis	303 343,00	0,00	0,00	0,00	303 343,00
040	Opérations d'ordre de transfert et	317 115,00	1 161,00	0,00	0,00	318 276,00
041	Opérations patrimoniales	0,00	21 320,00	0,00	0,00	21 320,00
10	Dotations, fonds divers et réserves	764 745,80	0,00	0,00	0,00	764 745,80
13	Subventions d'investissement	0,00	143,00	0,00	0,00	143,00
16	Emprunts et dettes assimilées	1 508 043,00	0,00	0,00	0,00	1 508 043,00
	Restes à réaliser-reports	860 000,00	1 911,00	0,00	0,00	861 911,00
	<b>SOLDE (2)</b>	2 520 831,00	-363 376,00	0,00	0,00	2 157 455,00

IV - ANNEXES		IV
ELEMENTS DU BILAN		A 1.2
PRESENTATION CROISEE PAR FONCTION - DETAIL INVESTISSEMENT		

**FONCTION 0 - Services généraux des administrations publiques locales**

(1)	Libellé	INVESTISSEMENT									
		020 Administrat° générale collectivité	021 Assemblée locale	022 Administration générale de l'état	023 Information, communication, publicité	024 Fêtes et cérémonies	025 Aides aux assoc. (non classées ailleurs)	026 Cimetières et pompes funèbres	041 Subvention globale	Sous fonction 04	
		048 Autres act° de coopérat° décentralisée									
<b>DEPENSES (2)</b>		333 202,00	0,00	18 592,00	2 860,00	3 738,00	1 519,00	28 000,00	0,00	0,00	0,00
Dépenses de l'exercice		278 557,00	0,00	18 592,00	2 500,00	2 970,00	1 200,00	28 000,00	0,00	0,00	0,00
040	Opérations d'ordre de transfert ent	8 167,00	0,00	12 267,00	0,00	0,00	0,00	0,00	0,00	0,00	0,00
041	Opérations patrimoniales	21 320,00	0,00	0,00	0,00	0,00	0,00	0,00	0,00	0,00	0,00
10	Dotations, fonds divers et réserves	0,00	0,00	0,00	0,00	0,00	0,00	0,00	0,00	0,00	0,00
16	Emprunts et dettes assimilées	0,00	0,00	0,00	0,00	0,00	0,00	0,00	0,00	0,00	0,00
20	Immobilisations incorporelles	64 977,00	0,00	4 139,00	0,00	0,00	0,00	0,00	0,00	0,00	0,00
21	Immobilisations corporelles	40 255,00	0,00	2 186,00	2 500,00	2 970,00	0,00	0,00	0,00	0,00	0,00
23	Immobilisations en cours	143 838,00	0,00	0,00	0,00	0,00	1 200,00	28 000,00	0,00	0,00	0,00
Opérations d'équipement		0,00	0,00	0,00	0,00	0,00	0,00	0,00	0,00	0,00	0,00
Restes à réaliser-reports		54 645,00	0,00	0,00	360,00	768,00	319,00	0,00	0,00	0,00	0,00
<b>RECETTES (2)</b>		24 535,00	0,00	0,00	0,00	0,00	0,00	0,00	0,00	0,00	0,00
Recettes de l'exercice		22 624,00	0,00	0,00	0,00	0,00	0,00	0,00	0,00	0,00	0,00
021	Virement de la section de fonctionn	0,00	0,00	0,00	0,00	0,00	0,00	0,00	0,00	0,00	0,00
024	Produits des cessions d'immobilisati	0,00	0,00	0,00	0,00	0,00	0,00	0,00	0,00	0,00	0,00
040	Opérations d'ordre de transfert ent	1 161,00	0,00	0,00	0,00	0,00	0,00	0,00	0,00	0,00	0,00
041	Opérations patrimoniales	21 320,00	0,00	0,00	0,00	0,00	0,00	0,00	0,00	0,00	0,00
10	Dotations, fonds divers et réserves	0,00	0,00	0,00	0,00	0,00	0,00	0,00	0,00	0,00	0,00
13	Subventions d'investissement	143,00	0,00	0,00	0,00	0,00	0,00	0,00	0,00	0,00	0,00
16	Emprunts et dettes assimilées	0,00	0,00	0,00	0,00	0,00	0,00	0,00	0,00	0,00	0,00
Restes à réaliser-reports		1 911,00	0,00	0,00	0,00	0,00	0,00	0,00	0,00	0,00	0,00
<b>SOLDE (2)</b>		-308 667,00	0,00	-18 592,00	-2 860,00	-3 738,00	-1 519,00	-28 000,00	0,00	0,00	0,00

(1) Pour le croisement par nature, le détail est fait selon le niveau de vote choisi par l'assemblée délibérante (chapitre, article ou article spécialisé)

(2) Le solde correspond à la différence entre les recettes et les dépenses. Les dépenses et les recettes correspondent à la somme des dépenses et des recettes de l'exercice ainsi que des restes à réaliser et des reports (lignes budgétaires 001 et 002). Les lignes reports 001 et 002 apparaissent à la colonne 01-non ventilables

IV - ANNEXES	IV
ELEMENTS DU BILAN	
PRESENTATION CROISEE PAR FONCTION - DETAIL INVESTISSEMENT	A.1.2

**FONCTION 1 - Sécurité et salubrité publiques**

(1)	Libellé	11 Sécurité intérieure	12 Hygiène et salubrité publique	TOTAL
	<b>DEPENSES (2)</b>			
	Dépenses de l'exercice	39 642,00	0,00	39 642,00
		35 819,00	0,00	35 819,00
040	Opérations d'ordre de transfert entre section	404,00	0,00	404,00
20	Immobilisations incorporelles	115,00	0,00	115,00
21	Immobilisations corporelles	33 743,00	0,00	33 743,00
23	Immobilisations en cours	1 557,00	0,00	1 557,00
	Opérations d'équipement	0,00	0,00	0,00
	Restes à réaliser-reports	3 823,00	0,00	3 823,00
	<b>RECETTES (2)</b>			
	Recettes de l'exercice	12 458,00	0,00	12 458,00
		12 458,00	0,00	12 458,00
040	Opérations d'ordre de transfert entre section	2 458,00	0,00	2 458,00
13	Subventions d'investissement	10 000,00	0,00	10 000,00
	Restes à réaliser-reports	0,00	0,00	0,00
	<b>SOLDE (2)</b>	<b>-27 184,00</b>	<b>0,00</b>	<b>-27 184,00</b>



<b>IV - ANNEXES</b>		<b>IV</b>
<b>ELEMENTS DU BILAN</b>		
<b>PRESENTATION CROISEE PAR FONCTION - DETAIL INVESTISSEMENT</b>		
		<b>A 1.2</b>

**FONCTION 1 - Sécurité et salubrité publiques**

(1)	Libellé	Sous fonction 11				114 Autres services de protection civile
		110 Services communs	111 Police nationale	112 Police municipale	113 Pompiers, incendies et secours	
	<b>DEPENSES (2)</b>					
	Dépenses de l'exercice	37 517,00	0,00	2 125,00	0,00	0,00
		33 694,00	0,00	2 125,00	0,00	0,00
040	Opérations d'ordre de transfert entre se	0,00	0,00	404,00	0,00	0,00
20	Immobilisations incorporelles	0,00	0,00	115,00	0,00	0,00
21	Immobilisations corporelles	32 137,00	0,00	1 606,00	0,00	0,00
23	Immobilisations en cours	1 557,00	0,00	0,00	0,00	0,00
	Opérations d'équipement	0,00	0,00	0,00	0,00	0,00
	Restes à réaliser-reports	3 823,00	0,00	0,00	0,00	0,00
	<b>RECETTES (2)</b>					
	Recettes de l'exercice	0,00	10 000,00	2 458,00	0,00	0,00
		0,00	10 000,00	2 458,00	0,00	0,00
040	Opérations d'ordre de transfert entre se	0,00	0,00	2 458,00	0,00	0,00
13	Subventions d'investissement	0,00	10 000,00	0,00	0,00	0,00
	Restes à réaliser-reports	0,00	0,00	0,00	0,00	0,00
	<b>SOLDE (2)</b>	-37 517,00	10 000,00	333,00	0,00	0,00

(1) Pour le croisement par nature, le détail est fait selon le niveau de vote choisi par l'assemblée délibérante (chapitre, article ou article spécialisé)

(2) Le solde correspond à la différence entre les recettes et les dépenses. Les dépenses et les recettes correspondent à la somme des dépenses et des recettes de l'exercice ainsi que des restes à réaliser et des reports (lignes budgétaires 001 et 002). Les lignes reports 001 et 002 apparaissent à la colonne 01-non ventilables

IV - ANNEXES		IV
ELEMENTS DU BILAN		
PRESENTATION CROISEE PAR FONCTION - DETAIL INVESTISSEMENT		
		A 1.2

FONCTION 2 - Enseignement - Formation

(1)	Libellé	20 Services communs	21 Enseignement du premier degré	22 Enseignement du deuxième degré	23 Enseignement supérieur	24 Formation continue	25 Services annexes de l'enseignement	TOTAL
	DEPENSES (2)							
	Dépenses de l'exercice	200,00	288 203,00	0,00	0,00	0,00	4 457,00	292 860,00
		200,00	276 245,00	0,00	0,00	0,00	4 457,00	280 902,00
040	Opérations d'ordre de transfert	0,00	5 000,00	0,00	0,00	0,00	1 198,00	6 198,00
041	Opérations patrimoniales	0,00	3 000,00	0,00	0,00	0,00	0,00	3 000,00
20	Immobilisations incorporelles	0,00	6 196,00	0,00	0,00	0,00	0,00	6 196,00
204	Subventions d'équipement versées	200,00	0,00	0,00	0,00	0,00	0,00	200,00
21	Immobilisations corporelles	0,00	16 324,00	0,00	0,00	0,00	3 259,00	19 583,00
23	Immobilisations en cours	0,00	245 725,00	0,00	0,00	0,00	0,00	245 725,00
	Opérations d'équipement	0,00	0,00	0,00	0,00	0,00	0,00	0,00
	Restes à réaliser-reports	0,00	11 958,00	0,00	0,00	0,00	0,00	11 958,00
	RECETTES (2)							
	Recettes de l'exercice	0,00	18 253,00	0,00	0,00	0,00	1 057,00	19 310,00
		0,00	18 253,00	0,00	0,00	0,00	1 057,00	19 310,00
040	Opérations d'ordre de transfert	0,00	500,00	0,00	0,00	0,00	1 057,00	1 557,00
041	Opérations patrimoniales	0,00	3 000,00	0,00	0,00	0,00	0,00	3 000,00
13	Subventions d'investissement	0,00	14 753,00	0,00	0,00	0,00	0,00	14 753,00
	Restes à réaliser-reports	0,00	0,00	0,00	0,00	0,00	0,00	0,00
	SOLDE (2)	-200,00	-269 950,00	0,00	0,00	0,00	-3 400,00	-273 550,00

IV - ANNEXES		IV
ELEMENTS DU BILAN		
PRESENTATION CROISEE PAR FONCTION - DETAIL INVESTISSEMENT		
A 1.2		

**FONCTION 2 - Enseignement - Formation**

(1)	Libellé	Sous fonction 21					Sous fonction 25						
		211 Ecoles maternelles	212 Ecoles primaires	213 Classes regroupées	251 Hébergement et restauration scolaire	252 Transports scolaires	253 Sport scolaire	254 Médecine scolaire	255 Classes de découverte et autres services				
	<b>DEPENSES (2)</b>												
	Dépenses de l'exercice	22 901,00	265 302,00	0,00	3 944,00	0,00	0,00	0,00	0,00	0,00	0,00	0,00	513,00
		15 025,00	261 220,00	0,00	3 944,00	0,00	0,00	0,00	0,00	0,00	0,00	0,00	513,00
040	Opérations d'ordre de transfert entre se	0,00	5 000,00	0,00	685,00	0,00	0,00	0,00	0,00	0,00	0,00	0,00	513,00
041	Opérations patrimoniales	0,00	3 000,00	0,00	0,00	0,00	0,00	0,00	0,00	0,00	0,00	0,00	0,00
20	Immobilisations incorporelles	0,00	6 196,00	0,00	0,00	0,00	0,00	0,00	0,00	0,00	0,00	0,00	0,00
204	Subventions d'équipement versées	0,00	0,00	0,00	0,00	0,00	0,00	0,00	0,00	0,00	0,00	0,00	0,00
21	Immobilisations corporelles	4 000,00	12 324,00	0,00	3 259,00	0,00	0,00	0,00	0,00	0,00	0,00	0,00	0,00
23	Immobilisations en cours	11 025,00	234 700,00	0,00	0,00	0,00	0,00	0,00	0,00	0,00	0,00	0,00	0,00
	Opérations d'équipement	0,00	0,00	0,00	0,00	0,00	0,00	0,00	0,00	0,00	0,00	0,00	0,00
	Restes à réaliser-reports	7 876,00	4 082,00	0,00	0,00	0,00	0,00	0,00	0,00	0,00	0,00	0,00	0,00
	<b>RECETTES (2)</b>												
	Recettes de l'exercice	0,00	18 253,00	0,00	1 034,00	0,00	0,00	0,00	0,00	0,00	0,00	0,00	23,00
		0,00	18 253,00	0,00	1 034,00	0,00	0,00	0,00	0,00	0,00	0,00	0,00	23,00
040	Opérations d'ordre de transfert entre se	0,00	500,00	0,00	1 034,00	0,00	0,00	0,00	0,00	0,00	0,00	0,00	23,00
041	Opérations patrimoniales	0,00	3 000,00	0,00	0,00	0,00	0,00	0,00	0,00	0,00	0,00	0,00	0,00
13	Subventions d'investissement	0,00	14 753,00	0,00	0,00	0,00	0,00	0,00	0,00	0,00	0,00	0,00	0,00
	Restes à réaliser-reports	0,00	0,00	0,00	0,00	0,00	0,00	0,00	0,00	0,00	0,00	0,00	0,00
	<b>SOLDE</b>	-22 901,00	-247 049,00	0,00	-2 910,00	0,00	0,00	0,00	0,00	0,00	0,00	0,00	-490,00

(1) Pour le croisement par nature, le détail est fait selon le niveau de vote choisi par l'assemblée délibérante (chapitre, article ou article spécialisé)

(2) Le solde correspond à la différence entre les recettes et les dépenses. Les dépenses et les recettes correspondent à la somme des dépenses et des recettes de l'exercice ainsi que des restes à réaliser et des reports (lignes budgétaires 001 et 002). Les lignes reports 001 et 002 apparaissent à la colonne 01-non ventilables

IV - ANNEXES		IV
ELEMENTS DU BILAN		
PRESENTATION CROISEE PAR FONCTION - DETAIL INVESTISSEMENT		A 1.2

**FONCTION 3 - Culture**

(1)	Libellé	30 Services communs	31 Expression artistique	32 Conservation et diffusion des patrimoines	33 Action culturelle	TOTAL
	<b>DEPENSES (2)</b>					
	Dépenses de l'exercice	0,00	117 288,00	2 799,00	0,00	120 087,00
		0,00	22 053,00	1 131,00	0,00	23 184,00
041	Opérations patrimoniales	0,00	320,00	0,00	0,00	320,00
20	Immobilisations incorporelles	0,00	-349,00	0,00	0,00	-349,00
21	Immobilisations corporelles	0,00	13 082,00	1 131,00	0,00	14 213,00
23	Immobilisations en cours	0,00	9 000,00	0,00	0,00	9 000,00
	Opérations d'équipement	0,00	0,00	0,00	0,00	0,00
	Restes à réaliser-reports	0,00	95 235,00	1 668,00	0,00	96 903,00
	<b>RECETTES (2)</b>					
	Recettes de l'exercice	0,00	132 759,00	0,00	0,00	132 759,00
		0,00	4 066,00	0,00	0,00	4 066,00
040	Opérations d'ordre de transfert en	0,00	3 746,00	0,00	0,00	3 746,00
041	Opérations patrimoniales	0,00	320,00	0,00	0,00	320,00
	Restes à réaliser-reports	0,00	128 693,00	0,00	0,00	128 693,00
	<b>SOLDE (2)</b>	0,00	15 471,00	-2 799,00	0,00	12 672,00

<b>IV - ANNEXES</b>		<b>IV</b>
<b>ELEMENTS DU BILAN</b>		
<b>PRESENTATION CROISEE PAR FONCTION - DETAIL INVESTISSEMENT</b>		
		<b>A 1.2</b>

**FONCTION 3 - Culture**

(1)	Libellé	Sous fonction 31						Sous fonction 32				
		311 Expression musicale, lyrique et choré.	312 Arts plastiques, activités artistiques	313 Théâtres	314 Cinémas et autres salles de spectacles	321 Bibliothèques et médiathèques	322 Musées	323 Archives	324 Entretien du patrimoine culturel			
	<b>DEPENSES (2)</b>	80 905,00	0,00	0,00	36 383,00	1 131,00	0,00	0,00	0,00	0,00	0,00	0,00
	Dépenses de l'exercice	360,00	0,00	0,00	21 693,00	1 131,00	0,00	0,00	0,00	0,00	0,00	0,00
041	Opérations patrimoniales	160,00	0,00	0,00	160,00	0,00	0,00	0,00	0,00	0,00	0,00	0,00
20	Immobilisations incorporelles	0,00	0,00	0,00	-349,00	0,00	0,00	0,00	0,00	0,00	0,00	0,00
21	Immobilisations corporelles	200,00	0,00	0,00	12 882,00	1 131,00	0,00	0,00	0,00	0,00	0,00	0,00
23	Immobilisations en cours	0,00	0,00	0,00	9 000,00	0,00	0,00	0,00	0,00	0,00	0,00	0,00
	Opérations d'équipement	0,00	0,00	0,00	0,00	0,00	0,00	0,00	0,00	0,00	0,00	0,00
	Restes à réaliser-reports	80 545,00	0,00	0,00	14 690,00	0,00	0,00	0,00	0,00	0,00	0,00	0,00
	<b>RECETTES (2)</b>	132 599,00	0,00	0,00	160,00	0,00	0,00	0,00	0,00	0,00	0,00	0,00
	Recettes de l'exercice	3 906,00	0,00	0,00	160,00	0,00	0,00	0,00	0,00	0,00	0,00	0,00
040	Opérations d'ordre de trans	3 746,00	0,00	0,00	0,00	0,00	0,00	0,00	0,00	0,00	0,00	0,00
041	Opérations patrimoniales	160,00	0,00	0,00	160,00	0,00	0,00	0,00	0,00	0,00	0,00	0,00
	Restes à réaliser-reports	128 693,00	0,00	0,00	0,00	0,00	0,00	0,00	0,00	0,00	0,00	0,00
	<b>SOLDE (2)</b>	51 694,00	0,00	0,00	-36 223,00	-1 131,00	0,00	0,00	0,00	0,00	0,00	0,00

(1) Pour le croisement par nature, le détail est fait selon le niveau de vote choisi par l'assemblée délibérante (chapitre, article ou article spécialisé)

(2) Le solde correspond à la différence entre les recettes et les dépenses. Les dépenses et les recettes correspondent à la somme de: dépenses et des recettes de l'exercice ainsi que des restes à réaliser et des reports (lignes budgétaires 001 et 002). Les lignes reports 001 et 002 apparaissent à la colonne 01-non ventilables

<b>IV - ANNEXES</b>	<b>IV</b>
<b>ELEMENTS DU BILAN</b>	
<b>PRESENTATION CROISEE PAR FONCTION - DETAIL INVESTISSEMENT</b>	<b>A 1.2</b>

**FONCTION 4 - Sport et jeunesse**

(1)	Libellé	40 Services communs	41 Sports	42 Jeunesse	TOTAL
	<b>DEPENSES (2)</b>				
	Dépenses de l'exercice	0,00	54 275,00	14 120,00	68 395,00
		0,00	41 882,00	8 977,00	50 859,00
040	Opérations d'ordre de transfert en	0,00	18 516,00	0,00	18 516,00
041	Opérations patrimoniales	0,00	0,00	160,00	160,00
21	Immobilisations corporelles	0,00	19 366,00	3 817,00	23 183,00
23	Immobilisations en cours	0,00	4 000,00	5 000,00	9 000,00
	Opérations d'équipement	0,00	0,00	0,00	0,00
	Restes à réaliser-reports	0,00	12 393,00	5 143,00	17 536,00
	<b>RECETTES (2)</b>				
	Recettes de l'exercice	0,00	0,00	160,00	160,00
		0,00	0,00	160,00	160,00
041	Opérations patrimoniales	0,00	0,00	160,00	160,00
	Restes à réaliser-reports	0,00	0,00	0,00	0,00
	<b>SOLDE (2)</b>	0,00	-54 275,00	-13 960,00	-68 235,00

IV - ANNEXES

ELEMENTS DU BILAN

PRESENTATION CROISEE PAR FONCTION - DETAIL INVESTISSEMENT

IV

A 1.2

FONCTION 4 - Sport et jeunesse

(1)	Libellé	Sous fonction 41							Sous fonction 42			
		411 Salles de sport, gymnases	412 Stades	413 Piscines	414 Autres équipements sportifs ou de loisir	415 Manifestations sportives	421 Centres de loisirs	422 Autres activités pour les jeunes	423 Colonies de vacances			
	<b>DEPENSES (2)</b>	22 650,00	25 112,00	0,00	6 513,00	0,00	0,00	14 120,00	0,00	0,00	0,00	0,00
	Dépenses de l'exercice	22 650,00	18 137,00	0,00	1 095,00	0,00	0,00	8 977,00	0,00	0,00	0,00	0,00
040	Opérations d'ordre de transfert	6 500,00	12 016,00	0,00	0,00	0,00	0,00	0,00	0,00	0,00	0,00	0,00
041	Opérations patrimoniales	0,00	0,00	0,00	0,00	0,00	0,00	0,00	0,00	0,00	160,00	0,00
21	Immobilisations corporelles	16 150,00	3 121,00	0,00	95,00	0,00	0,00	3 817,00	0,00	0,00	3 817,00	0,00
23	Immobilisations en cours	0,00	3 000,00	0,00	1 000,00	0,00	0,00	5 000,00	0,00	0,00	5 000,00	0,00
	Opérations d'équipement	0,00	0,00	0,00	0,00	0,00	0,00	0,00	0,00	0,00	0,00	0,00
	Restes à réaliser-reports	0,00	6 975,00	0,00	5 418,00	0,00	0,00	5 143,00	0,00	0,00	5 143,00	0,00
	<b>RECETTES (2)</b>	0,00	0,00	0,00	0,00	0,00	0,00	160,00	0,00	0,00	160,00	0,00
	Recettes de l'exercice	0,00	0,00	0,00	0,00	0,00	0,00	160,00	0,00	0,00	160,00	0,00
041	Opérations patrimoniales	0,00	0,00	0,00	0,00	0,00	0,00	0,00	0,00	0,00	160,00	0,00
	Restes à réaliser-reports	0,00	0,00	0,00	0,00	0,00	0,00	0,00	0,00	0,00	0,00	0,00
	<b>SOLDE (2)</b>	-22 650,00	-25 112,00	0,00	-6 513,00	0,00	0,00	-13 960,00	0,00	0,00	-13 960,00	0,00

(1) Pour le croisement par nature, le détail est fait selon le niveau de vote choisi par l'assemblée délibérante (chapitre, article ou article spécialisé)

(2) Le solde correspond à la différence entre les recettes et les dépenses. Les dépenses et les recettes correspondent à la somme des dépenses et des recettes de l'exercice ainsi que des restes à réaliser et des reports (lignes budgétaires 001 et 002). Les lignes reports 001 et 002 apparaissent à la colonne 01-non ventilables

<b>IV - ANNEXES</b>	<b>IV</b>
<b>ELEMENTS DU BILAN</b>	
<b>PRESENTATION CROISEE PAR FONCTION - DETAIL INVESTISSEMENT</b>	<b>A 1.2</b>

**FONCTION 5 - Interventions sociales et santé**

(1)	Libellé	51 Santé	52 Interventions sociales	TOTAL
	<b>DEPENSES (2)</b>	0,00	200,00	200,00
	Dépenses de l'exercice	0,00	200,00	200,00
21	Immobilisations corporelles	0,00	200,00	200,00
	Opérations d'équipement	0,00	0,00	0,00
	Restes à réaliser-reports	0,00	0,00	0,00
	<b>RECETTES (2)</b>	0,00	0,00	0,00
	Recettes de l'exercice	0,00	0,00	0,00
	Restes à réaliser-reports	0,00	0,00	0,00
	<b>SOLIDE (2)</b>	0,00	-200,00	-200,00



<b>IV - ANNEXES</b>	<b>IV</b>
<b>ELEMENTS DU BILAN</b>	
<b>PRESENTATION CROISEE PAR FONCTION - DETAIL INVESTISSEMENT</b>	<b>A 1.2</b>

**FONCTION 5 - Interventions sociales et santé**

(1)	Libellé	Sous fonction 51					Sous fonction 52			
		510 Services communs	511 Dispensaires, autres établiss sanitaires	512 Actions de prévention sanitaire	520 Services communs	521 Services à caractère social handicapés	522 Act° pour l'enfance et l'adolescence	523 Act° pour personnes en difficulté	524 Autres services	
	<b>DEPENSES (2)</b>	0,00	0,00	0,00	0,00	0,00	200,00	0,00	0,00	0,00
	Dépenses de l'exercice	0,00	0,00	0,00	0,00	0,00	200,00	0,00	0,00	0,00
21	Immobilisations corporelles	0,00	0,00	0,00	0,00	0,00	200,00	0,00	0,00	0,00
	Opérations d'équipement	0,00	0,00	0,00	0,00	0,00	0,00	0,00	0,00	0,00
	Restes à réaliser-reports	0,00	0,00	0,00	0,00	0,00	0,00	0,00	0,00	0,00
	<b>RECETTES (2)</b>	0,00	0,00	0,00	0,00	0,00	0,00	0,00	0,00	0,00
	Recettes de l'exercice	0,00	0,00	0,00	0,00	0,00	0,00	0,00	0,00	0,00
	Restes à réaliser-reports	0,00	0,00	0,00	0,00	0,00	0,00	0,00	0,00	0,00
	<b>SOLDE (2)</b>	0,00	0,00	0,00	0,00	0,00	-200,00	0,00	0,00	0,00

(1) Pour le croisement par nature, le détail est fait selon le niveau de vote choisi par l'assemblée délibérante (chapitre, article ou article spécialisé)

(2) Le solde correspond à la différence entre les recettes et les dépenses. Les dépenses et les recettes correspondent à la somme des dépenses et des recettes de l'exercice ainsi que des recettes à réaliser et des reports (lignes budgétaires 001 et 002). Les lignes reports 001 et

IV - ANNEXES		IV
ELEMENTS DU BILAN		
PRESENTATION CROISEE PAR FONCTION - DETAIL INVESTISSEMENT		A.1.2

FONCTION 6 - Famille

(1)	Libellé	60 Services communs	61 Services en faveur des personnes âgées	62 Actions en faveur de la maternité	63 Aides à la famille	64 Crèches et garderies	TOTAL
	DEPENSES (2)	0,00	0,00	0,00	0,00	34 660,00	34 660,00
	Dépenses de l'exercice	0,00	0,00	0,00	0,00	32 080,00	32 080,00
21	Immobilisations corporelles	0,00	0,00	0,00	0,00	3 935,00	3 935,00
23	Immobilisations en cours	0,00	0,00	0,00	0,00	28 145,00	28 145,00
	Opérations d'équipement	0,00	0,00	0,00	0,00	0,00	0,00
	Restes à réaliser-reports	0,00	0,00	0,00	0,00	2 580,00	2 580,00
	RECETTES (2)	0,00	0,00	0,00	0,00	895,00	895,00
	Recettes de l'exercice	0,00	0,00	0,00	0,00	895,00	895,00
040	Opérations d'ordre de transfert entre sec	0,00	0,00	0,00	0,00	895,00	895,00
	Restes à réaliser-reports	0,00	0,00	0,00	0,00	0,00	0,00
	SOLDE (2)	0,00	0,00	0,00	0,00	-33 765,00	-33 765,00

(1) Pour le croisement par nature, le détail est fait selon le niveau de vote choisi par l'assemblée délibérante (chapitre, article ou article spécialisé)

(2) Le solde correspond à la différence entre les recettes et les dépenses. Les dépenses et les recettes correspondent à la somme des dépenses et des recettes de l'exercice ainsi que des restes à réaliser et des reports (lignes budgétaires 001 et 002). Les lignes reports 001 et 002 apparaissent à la colonne 01-non ventilables

IV - ANNEXES		IV
ELEMENTS DU BILAN		
PRESENTATION CROISEE PAR FONCTION - DETAIL INVESTISSEMENT		A 1.2

FONCTION 7 - Logement

(1)	Libellé	70 Services communs	71 Parc privé de la ville	72 Aide au secteur locatif	73 Aides à l'accession à la propriété	TOTAL
	<b>DEPENSES (2)</b>					
	Dépenses de l'exercice	0,00	22 056,00	0,00	0,00	22 056,00
		0,00	19 437,00	0,00	0,00	19 437,00
040	Opérations d'ordre de transfert entre	0,00	2 455,00	0,00	0,00	2 455,00
041	Opérations patrimoniales	0,00	160,00	0,00	0,00	160,00
16	Emprunts et dettes assimilées	0,00	3 000,00	0,00	0,00	3 000,00
20	Immobilisations incorporelles	0,00	1 000,00	0,00	0,00	1 000,00
23	Immobilisations en cours	0,00	12 822,00	0,00	0,00	12 822,00
	Opérations d'équipement	0,00	0,00	0,00	0,00	0,00
	Restes à réaliser-reports	0,00	2 619,00	0,00	0,00	2 619,00
	<b>RECETTES (2)</b>					
	Recettes de l'exercice	0,00	10 299,00	0,00	0,00	10 299,00
		0,00	10 299,00	0,00	0,00	10 299,00
040	Opérations d'ordre de transfert entre	0,00	7 139,00	0,00	0,00	7 139,00
041	Opérations patrimoniales	0,00	160,00	0,00	0,00	160,00
16	Emprunts et dettes assimilées	0,00	3 000,00	0,00	0,00	3 000,00
	Restes à réaliser-reports	0,00	0,00	0,00	0,00	0,00
	<b>SOLDE (2)</b>	0,00	-11 757,00	0,00	0,00	-11 757,00

(1) Pour le croisement par nature, le détail est fait selon le niveau de vote choisi par l'assemblée délibérante (chapitre, article ou article spécialisé)

(2) Le solde correspond à la différence entre les recettes et les dépenses. Les dépenses et les recettes correspondent à la somme des dépenses et des recettes de l'exercice ainsi que des restes à réaliser et des reports (lignes budgétaires 001 et 002). Les lignes reports 001 et 002 apparaissent à la colonne 01-non ventilables

<b>IV - ANNEXES</b>		<b>IV</b>
<b>ELEMENTS DU BILAN</b>		
<b>PRESENTATION CROISEE PAR FONCTION - DETAIL INVESTISSEMENT</b>		<b>A 1.2</b>

**FONCTION 8 - Aménagement et services urbains, environnement**

(1)	Libellé	81 Services urbains	82 Aménagement urbain	83 Environnement	TOTAL
	<b>DEPENSES (2)</b>	<b>91 733,00</b>	<b>3 221 222,00</b>	<b>13 764,00</b>	<b>3 326 719,00</b>
	Dépenses de l'exercice	25 000,00	2 793 704,00	13 000,00	2 831 704,00
040	Opérations d'ordre de trans	0,00	23 652,00	0,00	23 652,00
041	Opérations patrimoniales	0,00	303 591,00	0,00	303 591,00
20	Immobilisations incorporell	0,00	2 375,00	0,00	2 375,00
204	Subventions d'équipement v	0,00	56 634,00	0,00	56 634,00
21	Immobilisations corporelles	0,00	518 439,00	0,00	518 439,00
23	Immobilisations en cours	25 000,00	326 298,00	13 000,00	364 298,00
	Opérations d'équipement	0,00	1 564 380,00	0,00	1 564 380,00
0031	REQUALIFICATION URBA	0,00	1 564 380,00	0,00	1 564 380,00
45	Opérations pour compte de	0,00	-1 665,00	0,00	-1 665,00
458101	AMENAGEMENT RD 38	0,00	-1 665,00	0,00	-1 665,00
	<b>Restes à réaliser-reports</b>	<b>66 733,00</b>	<b>427 518,00</b>	<b>764,00</b>	<b>495 015,00</b>
	<b>RECETTES (2)</b>	<b>37 019,00</b>	<b>1 467 363,00</b>	<b>0,00</b>	<b>1 504 382,00</b>
	Recettes de l'exercice	0,00	1 197 002,00	0,00	1 197 002,00
024	Produits des cessions d'imm	0,00	315 000,00	0,00	315 000,00
040	Opérations d'ordre de trans	0,00	77,00	0,00	77,00
041	Opérations patrimoniales	0,00	303 591,00	0,00	303 591,00
13	Subventions d'investissement	0,00	446 883,00	0,00	446 883,00
45	Opérations pour compte de	0,00	131 451,00	0,00	131 451,00
458201	AMENAGEMENT RD 38	0,00	131 451,00	0,00	131 451,00
	<b>Restes à réaliser-reports</b>	<b>37 019,00</b>	<b>270 361,00</b>	<b>0,00</b>	<b>307 380,00</b>
	<b>SOLDE (2)</b>	<b>-54 714,00</b>	<b>-1 753 859,00</b>	<b>-13 764,00</b>	<b>-1 822 337,00</b>

IV - ANNEXES

ELEMENTS DU BILAN

PRESENTATION CROISEE PAR FONCTION - DETAIL INVESTISSEMENT

IV

A 1.2

FONCTION 8 - Aménagement et services urbains, environnement

		Sous fonction 81							
(1)	Libellé	810 Services communs	811 Eau et assainissement	812 Collecte et traitement ordures ménagères	813 Propreté urbaine	814 Eclairage public	815 Transports urbains	816 Autres réseaux et services divers	
	<b>DEPENSES (2)</b>	0,00	0,00	0,00	0,00	66 733,00	0,00	25 000,00	
	Dépenses de l'exercice	0,00	0,00	0,00	0,00	0,00	0,00	25 000,00	
040	Opérations d'ordre de transfert entre section	0,00	0,00	0,00	0,00	0,00	0,00	0,00	
041	Opérations patrimoniales	0,00	0,00	0,00	0,00	0,00	0,00	0,00	
20	Immobilisations incorporelles	0,00	0,00	0,00	0,00	0,00	0,00	0,00	
204	Subventions d'équipement versées	0,00	0,00	0,00	0,00	0,00	0,00	0,00	
21	Immobilisations corporelles	0,00	0,00	0,00	0,00	0,00	0,00	0,00	
23	Immobilisations en cours	0,00	0,00	0,00	0,00	0,00	0,00	25 000,00	
	<b>Opérations d'équipement</b>	0,00	0,00	0,00	0,00	0,00	0,00	0,00	
0031	REQUALIFICATION URBAINE QUARTI	0,00	0,00	0,00	0,00	0,00	0,00	0,00	
45	Opérations pour compte de tiers	0,00	0,00	0,00	0,00	0,00	0,00	0,00	
458101	AMENAGEMENT RD 38	0,00	0,00	0,00	0,00	0,00	0,00	0,00	
	Restes à réaliser-reports	0,00	0,00	0,00	0,00	66 733,00	0,00	0,00	
	<b>RECETTES (2)</b>	0,00	0,00	0,00	0,00	37 019,00	0,00	0,00	
	Recettes de l'exercice	0,00	0,00	0,00	0,00	0,00	0,00	0,00	
024	Produits des cessions d'immobilisations	0,00	0,00	0,00	0,00	0,00	0,00	0,00	
040	Opérations d'ordre de transfert entre section	0,00	0,00	0,00	0,00	0,00	0,00	0,00	
041	Opérations patrimoniales	0,00	0,00	0,00	0,00	0,00	0,00	0,00	
13	Subventions d'investissement	0,00	0,00	0,00	0,00	0,00	0,00	0,00	
45	Opérations pour compte de tiers	0,00	0,00	0,00	0,00	0,00	0,00	0,00	
458201	AMENAGEMENT RD 38	0,00	0,00	0,00	0,00	0,00	0,00	0,00	
	Restes à réaliser-reports	0,00	0,00	0,00	0,00	37 019,00	0,00	0,00	
	<b>SOLDE (2)</b>	0,00	0,00	0,00	0,00	-29 714,00	0,00	-25 000,00	

IV - ANNEXES

ELEMENTS DU BILAN

PRESENTATION CROISEE PAR FONCTION - DETAIL INVESTISSEMENT

IV

A.1.2

FONCTION 8 - Aménagement et services urbains, environnement

(1)	Libellé	Sous fonction 82					Sous fonction 83				
		820 Services communs	821 Equipements de voirie	822 Voirie communale et routes	823 Espaces verts urbains	824 Autres opérations d'aménagement urbain	830 Services communs	831 Aménagement des eaux	832 Actions spécifiques de lutte contre la pollution	833 Préservation du milieu naturel	
	DEPENSES (2)	0,00	26 715,00	230 687,00	16 893,00	2 946 927,00	0,00	0,00	0,00	13 764,00	
	Dépenses de l'exercice	0,00	14 500,00	131 465,00	16 623,00	2 631 116,00	0,00	0,00	0,00	13 000,00	
040	Opérations d'ordre de tran	0,00	0,00	0,00	0,00	23 652,00	0,00	0,00	0,00	0,00	
041	Opérations patrimoniales	0,00	0,00	0,00	0,00	303 591,00	0,00	0,00	0,00	0,00	
20	Immobilisations incorporel	0,00	0,00	0,00	0,00	2 375,00	0,00	0,00	0,00	0,00	
204	Subventions d'équipement	0,00	0,00	50 634,00	0,00	6 000,00	0,00	0,00	0,00	0,00	
21	Immobilisations corporelle	0,00	0,00	3 730,00	16 623,00	498 086,00	0,00	0,00	0,00	0,00	
23	Immobilisations en cours	0,00	14 500,00	78 766,00	0,00	233 032,00	0,00	0,00	0,00	13 000,00	
	Opérations d'équipement	0,00	0,00	0,00	0,00	1 564 380,00	0,00	0,00	0,00	0,00	
0031	REQUALIFICATION URB	0,00	0,00	0,00	0,00	1 564 380,00	0,00	0,00	0,00	0,00	
45	Opérations pour compte de	0,00	0,00	-1 665,00	0,00	0,00	0,00	0,00	0,00	0,00	
458101	AMENAGEMENT RD 38	0,00	0,00	-1 665,00	0,00	0,00	0,00	0,00	0,00	0,00	
	Restes à réaliser-reports	0,00	12 215,00	99 222,00	270,00	315 811,00	0,00	0,00	0,00	764,00	
	RECETTES (2)	0,00	0,00	131 528,00	0,00	1 335 835,00	0,00	0,00	0,00	0,00	
	Recettes de l'exercice	0,00	0,00	131 528,00	0,00	1 065 474,00	0,00	0,00	0,00	0,00	
024	Produits des cessions d'im	0,00	0,00	0,00	0,00	315 000,00	0,00	0,00	0,00	0,00	
040	Opérations d'ordre de tran	0,00	0,00	77,00	0,00	0,00	0,00	0,00	0,00	0,00	
041	Opérations patrimoniales	0,00	0,00	0,00	0,00	303 591,00	0,00	0,00	0,00	0,00	
13	Subventions d'investissement	0,00	0,00	0,00	0,00	446 883,00	0,00	0,00	0,00	0,00	
45	Opérations pour compte d'	0,00	0,00	131 451,00	0,00	0,00	0,00	0,00	0,00	0,00	
458201	AMENAGEMENT RD 38	0,00	0,00	131 451,00	0,00	0,00	0,00	0,00	0,00	0,00	
	Restes à réaliser-reports	0,00	0,00	0,00	0,00	270 361,00	0,00	0,00	0,00	0,00	
	SOLDE (2)	0,00	-26 715,00	-99 159,00	-16 893,00	-1 611 092,00	0,00	0,00	0,00	-13 764,00	

(1) Pour le croisement par nature, le détail est fait selon le niveau de vote choisi par l'assemblée délibérante (chapitre, article ou article spécialisé)

(2) Le solde correspond à la différence entre les recettes et les dépenses. Les dépenses et les recettes correspondent à la somme des dépenses et des recettes de l'exercice ainsi que des restes à réaliser et des reports (lignes budgétaires 001 et 002). Les lignes reports 001 et 002 apparaissent à la colonne 01-non ventilables

<b>IV - ANNEXES</b>		<b>IV</b>
<b>ELEMENTS DU BILAN</b>		
<b>PRESENTATION CROISEE PAR FONCTION - DETAIL INVESTISSEMENT</b>		<b>A 1.2</b>

**FONCTION 9 - Action économique**

(1)	Libellé	90 Interventions économiques	91 Foirés et marchés	92 Aides à l'agriculture et aux industries	93 Aides à l'énergie, indus. manufact., BTP	94 Aides commerce et services marchands	95 Aides au tourisme	96 Aides aux services publics	TOTAL
	<b>DEPENSES (2)</b>	0,00	0,00	0,00	0,00	40 559,00	0,00	0,00	40 559,00
	Dépenses de l'exercice	0,00	0,00	0,00	0,00	5 982,00	0,00	0,00	5 982,00
040	Opérations d'ordre de transfert en	0,00	0,00	0,00	0,00	4 182,00	0,00	0,00	4 182,00
21	Immobilisations corporelles	0,00	0,00	0,00	0,00	1 800,00	0,00	0,00	1 800,00
	Opérations d'équipement	0,00	0,00	0,00	0,00	0,00	0,00	0,00	0,00
	Restes à réaliser-reports	0,00	0,00	0,00	0,00	34 577,00	0,00	0,00	34 577,00
	<b>RECETTES (2)</b>	0,00	0,00	0,00	0,00	107 460,00	0,00	0,00	107 460,00
	Recettes de l'exercice	0,00	0,00	0,00	0,00	0,00	0,00	0,00	0,00
	Restes à réaliser-reports	0,00	0,00	0,00	0,00	107 460,00	0,00	0,00	107 460,00
	<b>SOLDE (2)</b>	0,00	0,00	0,00	0,00	107 460,00	0,00	0,00	107 460,00

(1) Pour le croisement par nature, le détail est fait selon le niveau de vote choisi par l'assemblée délibérante (chapitre, article ou article spécialisé)

(2) Le solde correspond à la différence entre les recettes et les dépenses. Les dépenses et les recettes correspondent à la somme des dépenses et des recettes de l'exercice ainsi que des restes à réaliser et des reports (lignes budgétaires 001 et 002). Les lignes reports 001 et 002 apparaissent à la colonne 01-non ventilables

**IV – ANNEXES**

**ELEMENTS DU BILAN – ETAT DE LA DETTE  
DETAIL DES CREDITS DE TRESORERIE**

**IV**

**A2.1**

**A2.1 - DETAIL DES CREDITS DE TRESORERIE (1)**

Nature  (Pour chaque ligne, indiquer le numéro de contrat)	Date de la décision de réaliser la ligne de trésorerie (2)	Montant maximum autorisé au 1/1.N	Montants des tirages N-1	Montant des remboursements N		Encours restant dû au 01/01/N
				Intérêts (3)	Remboursement du tirage	
5191 Avances du trésor	NEANT	NEANT	NEANT	NEANT	NEANT	NEANT
...						
5192 Avances de trésorerie	NEANT	NEANT	NEANT	NEANT	NEANT	NEANT
...						
51931 Lignes de trésorerie						
...						
Caisse d'Epargne Bourgogne Franche-Comté Contrat n° 9618213108	30/08/2018	0,00	400 000,00	559,99	400 000,00	0,00
...						
Crédit Mutuel Contrat n° 10278 00160 00056029271	26/09/2019	400 000,00	0,00	0,00	0,00	0,00
...						
51932 Lignes de trésorerie liées à un emprunt						
...	NEANT	NEANT	NEANT	NEANT	NEANT	NEANT
...						
5194 Billets de trésorerie	NEANT	NEANT	NEANT	NEANT	NEANT	NEANT
...						
5198 Autres crédits de trésorerie	NEANT	NEANT	NEANT	NEANT	NEANT	NEANT
...						
...	NEANT	NEANT	NEANT	NEANT	NEANT	NEANT
519 Crédits de trésorerie (Total)		400 000,00	400 000,00	559,99	400 000,00	0,00

(1) Circulaire n°NOR/INT/B/89/00071/C du 22/2/1989.

(2) Indiquer la date de la délibération de l'assemblée autorisant la ligne de trésorerie ou la date de décision du président de réaliser la ligne de trésorerie sur la base d'un montant maximum autorisé par l'organe délibérant (l'article L. 2122-22 du CGCT).

3) Il s'agit des intérêts comptabilisés au compte 6615, sauf pour les emprunts assortis d'une option de tirage sur ligne de trésorerie pour lesquels les intérêts sont comptabilisés au compte 6611 et sauf pour les billets de trésorerie pour lesquels les intérêts ont comptabilisés au compte 6618.



IV - ANNEXES

IV

ELEMENTS DU BILAN - ETAT DE LA DETTE - REPARTITION PAR NATURE DE DETTE

A2.2

A2.2 - REPARTITION PAR NATURE DE DETTE (hors 16449 et 166)

Emprunts et dettes à l'origine du contrat															
Nature (Pour chaque ligne, indiquer le numéro de contrat)	Organisme prêteur ou chef de file	Date de signature	Date d'émission ou date de mobilisation (1)	Date du premier remboursement	Nominal (2)	Type de taux d'intérêt (3)	Index (4)	Taux Initial		Devise	Périodicité des remboursements (6)	Profil d'amortissement (7)	Possibilité de remboursement anticipé O/N	Catégorie d'emprunt (8)	
								Niveau de Taux (5)	Taux actuariel						
163 Emprunts obligataires (Total)															
164 Emprunts auprès des établissements financiers (Total)					11 910 000,00										
1641 Emprunts en euros (total)					11 910 000,00										
MIS199022EUR (2002073)	CAISSE FRANCAISE DE FINANCEMENT LOCAL	01/08/2004	16/07/2002	01/08/2003	1 200 000,00	F	FIXE	4,038	2,950	EURO	T	P	N	A-1	
MIS213755EUR/0219038 (2003074)	CAISSE FRANCAISE DE FINANCEMENT LOCAL	27/08/2003	08/08/2003	01/10/2004	500 000,00	V	EURIB:1 2M. + 0,1200	2,520	0,675	EURO	A	P	N	A-1	
20040030 (2004076)	CAISSE EPARGNE FRANCHE-COMTE	10/05/2004	25/05/2004	25/06/2004	200 000,00	V	EURIB:1 2M. + 0,1600	2,434	2,489	EURO	M	P	O	A-1	
10278 00180 56029201 (2004077)	CREDIT MUTUEL	03/05/2004	24/05/2004	30/04/2005	200 000,00	V	EURIB:1 2M. + 0,1600	1,888	2,147	EURO	A	X	O	A-1	
07070651 (2006080)	BANQUE POPULAIRE BOURGOGNE FRANCHE-COMTE	01/06/2006	07/06/2006	07/09/2006	800 000,00	F	FIXE	3,410	3,454	EURO	T	P	O	A-1	
20137202 (2006081)	CREDIT MUTUEL	21/12/2006	22/12/2006	31/03/2007	800 000,00	F	FIXE	3,800	3,854	EURO	T	P	O	A-1	
07087836 (2007082)	BANQUE POPULAIRE BOURGOGNE FRANCHE-COMTE	04/12/2007	14/12/2007	14/03/2008	800 000,00	F	FIXE	4,280	4,349	EURO	T	P	O	A-1	
1273683 (2008083)	CAISSE DEPOTS CONSIGNATIONS	13/01/2009	03/03/2009	01/02/2010	294 000,00	F	FIXE	4,440	4,440	EURO	A	C	O	A-1	
1130611 (2008084)	CAISSE DEPOTS CONSIGNATIONS	10/02/2009	23/12/2009	01/03/2010	356 000,00	V	LIVRETA	1,500	1,609	EURO	A	P	O	A-1	
07109410 (2009085)	BANQUE POPULAIRE BOURGOGNE FRANCHE-COMTE	09/12/2009	06/04/2010	06/04/2011	400 000,00	F	FIXE	4,000	4,004	EURO	A	X	O	A-1	
07128234 (2011086)	BANQUE POPULAIRE BOURGOGNE FRANCHE-COMTE	08/11/2011	05/03/2012	05/03/2013	800 000,00	F	FIXE	4,350	4,355	EURO	A	C	O	A-1	
1273725 (2012087)	CAISSE DEPOTS CONSIGNATIONS	27/11/2012	30/04/2013	02/12/2013	400 000,00	F	FIXE	3,920	3,918	EURO	A	P	N	A-1	
AND96789 (2013088)	CAISSE EPARGNE FRANCHE-COMTE	16/10/2013	25/10/2013	05/01/2014	400 000,00	F	FIXE	3,560	3,577	EURO	A	C	O	A-1	
289286 (2015089)	CREDIT AGRICOLE	03/08/2015	11/08/2015	11/06/2016	500 000,00	F	FIXE	1,740	1,751	EURO	A	P	N	A-1	
651780842100020137204 (2015090)	CREDIT MUTUEL	21/05/2015	23/10/2015	30/06/2016	500 000,00	F	FIXE	1,760	1,750	EURO	A	P	N	A-1	

**Emprunts et dettes à l'origine du contrat**

Nature (Pour chaque ligne, indiquer le numéro de contrat)	Organisme prêteur ou chef de file	Date de signature	Date d'émission ou date de mobilisation (1)	Date du premier remboursement	Nominal (2)	Type de taux d'intérêt (3)	Index (4)	Taux initial		Devise	Périodicité des remboursements (6)	Profil d'amortissement (7)	Possibilité de remboursement anticipé O/N	Catégorie d'emprunt (8)
								Niveau de Taux (5)	Taux actuariel					
AN 096855 (2016091)	CAISSE EPARGNE FRANCHE-COMTE	05/12/2016	15/02/2017	05/04/2017	500 000,00	F	FIXE	1,310	1,310	EURO	A	C	N	A-1
695826 (2017092)	CREDIT AGRICOLE	28/09/2017	07/11/2017	25/02/2018	500 000,00	F	FIXE	1,590	1,600	EURO	T	C	N	A-1
102780842100020137203 (2017093)	CREDIT MUTUEL	19/12/2017	01/03/2018	31/05/2019	590 000,00	F	FIXE	1,400	1,400	EURO	A	C	N	A-1
5577748 (2018094)	CAISSE EPARGNE FRANCHE-COMTE	13/06/2018	05/07/2018	25/04/2019	1 000 000,00	V	LIVRETA + 0,24000	0,990	0,787	EURO	S	C	N	A-1
5676174 (2018095)	CAISSE EPARGNE FRANCHE-COMTE	09/01/2019	25/04/2019	25/12/2019	570 000,00	V	LIVRETA + 0,22000	0,970	0,986	EURO	S	C	N	A-1
MONS30490EUR (2019096)	CAISSE FRANCAISE DE FINANCEMENT LOCAL	09/07/2019	12/08/2019	01/09/2020	800 000,00	F	FIXE	0,960	0,970	EURO	A	C	N	A-1
1643 Emprunts en devises (total)														
16441 Emprunts assortis d'une option de tirage sur ligne de trésorerie (total)														
<b>165 Dépôts et cautionnements reçus (Total)</b>														
165 Dépôts et cautionnements reçus (total)														
<b>167 Emprunts et dettes assortis de conditions particulières (Total)</b>														
1671 Avances consolidées du Trésor (total)														
1672 Emprunts sur comptes spéciaux (total)														
1675 Dettes pour METP et PPP (total)														
1676 Dettes envers locaux-acquéreurs (total)														

**Emprunts et dettes à l'origine du contrat**

Nature (Pour chaque ligne, indiquer le numéro de contrat)	Organisme prêteur ou chef de file	Date de signature	Date d'émission ou date de mobilisation (1)	Date du premier remboursement	Nominal (2)	Type de taux d'intérêt (3)	Index (4)	Taux initial		Devise	Périodicité des remboursements (6)	Profil d'amortissement (7)	Possibilité de remboursement anticipé O/N	Catégorie d'emprunt (8)
								Niveau de Taux (5)	Taux actuariel					
1676 Autres emprunts et dettes (total)														
168 Emprunts et dettes assimilés (Total)														
1681 Autres emprunts (total)														
1682 Bons à moyen terme négociables (total)														
1687 Autres dettes (total)														
<b>Total général</b>					<b>11 910 000,00</b>									

(1) Si un emprunt donne lieu à plusieurs mobilisations, indiquer la date de la première mobilisation.

(2) Nominal : montant emprunté à l'origine.

(3) Type de taux d'intérêt : F : fixe ; V : variable simple ; C : complexe (c'est-à-dire un taux variable qui n'est pas seulement défini comme la simple addition d'un taux usuel de référence et d'une marge exprimée en point de pourcentage).

(4) Mentionner le ou les types d'index (ex : Euribor 3 mois).

(5) Indiquer le niveau de taux à l'origine du contrat.

(6) Indiquer la périodicité des remboursements : A : annuelle ; M : mensuelle ; B : bimestrielle ; S : semestrielle ; T : trimestrielle ; X autre.

(7) Indiquer C pour amortissement constant, P pour amortissement progressif, F pour in fine, X pour autres à préciser.

(8) Catégorie d'emprunt à l'origine. Exemple A-1 (cf. la classification des emprunts suivant la typologie de la circulaire COB1016077C du 25 Juin 2010 sur les produits financiers offerts aux collectivités territoriales).

IV - ANNEXES

IV

ELEMENTS DU BILAN - ETAT DE LA DETTE - REPARTITION PAR NATURE DE DETTE

A2.2

A2.2 - REPARTITION PAR NATURE DE DETTE (hors 16449 et 166) (suite)

Nature (Pour chaque ligne, indiquer le numéro de contrat)	Couverture ? O/N (10)	Montant couvert	Catégorie d'emprunt après couverture éventuelle (11)	Capital restant dû au 01/01/N	Durée résiduelle (en années)	Taux d'intérêt			Annuité de l'exercice			ICNE de l'exercice	
						Type de taux (12)	Index (13)	Niveau de taux d'intérêt à la date de vote du budget (14)	Capital	Charges d'intérêt (15)	Intérêts perçus (le cas échéant) (16)		
163 Emprunts obligataires (Total)													
164 Emprunts auprès des établissements financiers (Total)				7 015 639,61					683 973,50	119 454,95		42 647,14	
1641 Emprunts en euros (total)				7 015 639,61					683 973,50	119 454,95		42 647,14	
MIS199022EUR (2002073)	N		A-1	245 035,20	3,33	F	FIXE	3,660	76 496,68	8 250,04		1 010,37	
MIS213758EUR/0219038 (2003074)	N		A-1	142 268,15	3,75	F	FIXE	3,690	33 007,88	5 249,68		1 007,93	
20040030 (2004076)	N		A-1	61 759,20	4,42	F	FIXE	4,070	12 765,61	2 277,23		37,52	
10278 00160 56029201 (2004077)	N		A-1	59 548,45	5,25	V	EURIB.12 M. + 0,1600	0,162	11 332,10	96,47		52,64	
07070651 (2006080)	N		A-1	97 513,06	1,42	F	FIXE	2,400	64 619,00	1 761,64		54,82	
20137202 (2006081)	N		A-1	350 659,28	7,00	F	FIXE	3,800	44 583,32	12 694,60		32,31	
07087896 (2007082)	N		A-1	194 303,34	2,92	F	FIXE	1,950	63 512,03	3 326,37		127,52	
1275683 (2008083)	N		A-1	133 208,04	9,50	V	LIVRETA + 1,50000	2,250	11 619,80	2 997,18		1 379,11	
1130611 (2008084)	N		A-1	128 542,27	4,17	V	LIVRETA	1,000	25 199,40	1 285,42		866,38	
07109410 (2009085)	N		A-1	160 000,00	5,25	F	FIXE	1,900	26 666,66	3 040,00		1 873,97	
07128234 (2011086)	N		A-1	320 000,00	7,17	F	FIXE	2,000	40 000,00	6 400,00		4 633,42	
1273725 (2012087)	N		A-1	294 872,36	13,50	V	LIVRETA + 1,50000	2,250	17 257,80	6 634,63		3 148,83	
AN096789 (2013088)	N		A-1	239 999,98	8,00	F	FIXE	3,560	26 666,67	8 544,00		7 511,67	
289286 (2015089)	N		A-1	413 303,71	15,42	F	FIXE	1,740	22 625,03	7 191,48		3 799,32	
102780842100020137204 (2015090)	N		A-1	413 376,57	15,42	F	FIXE	1,750	22 611,52	7 234,09		3 466,03	
681096855 (2016091)	N		A-1	425 000,00	16,08	F	FIXE	1,310	25 000,00	5 567,50		4 738,91	

**Emprunts et dettes au 01/01/N**

Nature (Pour chaque ligne, indiquer le numéro de contrat)	Couverture ? O/N (10)	Montant couvert	Catégorie d'emprunt après couverture éventuelle (11)	Capital restant dû au 01/01/N	Durée résiduelle (en années)	Taux d'intérêt			Annuité de l'exercice			ICNE de l'exercice
						Type de taux (12)	Index (13)	Niveau de taux d'intérêt à la date de vote du budget (14)	Capital	Charges d'intérêt (15)	Intérêts perçus (le cas échéant) (16)	
695626 (2017092)	N		A-1	460 000,00	22,83	F	FIXE	1,590	20 000,00	7 194,76		703,40
102780842100020137203 (2017093)	N		A-1	560 500,00	18,42	F	FIXE	1,400	29 500,00	7 847,00		4 378,93
5577748 (2018094)	N		A-1	960 000,00	23,75	V	LIVRETA + 0,24000	0,990	40 000,00	8 367,17		1 285,95
5676174 (2018095)	N		A-1	555 750,00	19,42	V	LIVRETA + 0,22000	0,970	28 500,00	5 410,36		99,45
MON530490EUR (2018096)	N		A-1	€00 000,00	19,67	F	FIXE	0,960	40 000,00	8 085,33		2 438,66
1643 Emprunts en devises (total)												
16441 Emprunts assortis d'une option de tirage sur ligne de trésorerie (total)												
165 Dépôts et cautionnements reçus (Total)												
165 Dépôts et cautionnements reçus (total)												
167 Emprunts et dettes assortis de conditions particulières (Total)												
1671 Avances consolidées du Trésor (total)												
1672 Emprunts sur comptes spéciaux (total)												
1675 Dettes pour METP et PPP (total)												
1676 Dettes envers locaux-acquéreurs (total)												
78 Autres emprunts et dettes (total)												

Emprunts et dettes au 01/01/N													
Nature (Pour chaque ligne, indiquer le numéro de contrat)	Couverture ? O/N (10)	Montant couvert	Catégorie d'emprunt après couverture éventuelle (11)	Capital restant dû au 01/01/N	Durée résiduelle (en années)	Taux d'intérêt			Annuité de l'exercice			ICNE de l'exercice	
						Type de taux (12)	Index (13)	Niveau de taux d'intérêt à la date de vote du budget (14)	Capital	Charges d'intérêt (15)	Intérêts perçus (le cas échéant) (16)		
168 Emprunts et dettes assimilés (Total)													
1681 Autres emprunts (total)													
1682 Bons à moyen terme négociables (total)													
1687 Autres dettes (total)													
<b>Total général</b>		<b>0,00</b>		<b>7 015 639,61</b>					<b>683 973,50</b>	<b>119 454,95</b>	<b>0,00</b>	<b>42 647,14</b>	

(9) S'agissant des emprunts assortis d'une ligne de trésorerie, il faut faire ressortir le remboursement du capital de la dette prévue pour l'exercice correspondant au véritable endettement.

(10) Si l'emprunt est soumis à couverture, il convient de compléter le tableau « détail des opérations de couverture ».

(11) Catégorie d'emprunt. Exemple A-1 (cf. la classification des emprunts suivant la typologie de la circulaire ICCRF 10/16077C du 25 juin 2010 sur les produits financiers offerts aux collectivités territoriales).

(12) Type de taux d'intérêt après opérations de couverture : F : fixe ; V : variable simple ; C : complexe (c'est-à-dire un taux variable qui n'est pas strictement défini comme la simple addition d'un taux usuel de référence et d'une marge exprimée en point de pourcentage).

(13) Mentionner l'index en cours au 01/01/N après opérations de couverture.

(14) Taux après opérations de couverture éventuelles. Pour les emprunts à taux variable, indiquer le niveau à la date de vote du budget.

(15) Il s'agit des intérêts dus au titre du contrat initial et comptabilisés à l'article 68111 « Intérêts réglés à l'échéance » (intérêts décaissés) et (intérêts éventuels dus au titre du contrat d'échange éventuel et comptabilisés à l'article 686).

(16) Indiquer les intérêts éventuellement reçus au titre du contrat d'échange éventuel et comptabilisés au 786.

IV - ANNEXES

IV

ELEMENTS DU BILAN - ETAT DE LA DETTE - REPARTITION DES EMPRUNTS PAR STRUCTURE DE TAUX

A2.3

A2.3 - REPARTITION DES EMPRUNTS PAR STRUCTURE DE TAUX (HORS A1)

Emprunts ventilés par structure de taux selon le risque le plus élevé (Pour chaque ligne, indiquer le numéro de contrat) (1)	Organisme prêteur ou chef de file	Nominal (2)	Capital restant dû au 01/01/N (3)	Type d'indices (4)	Durée du contrat	Dates des périodes bonifiées	Taux minimal (5)	Taux maximal (6)	Coût de sortie (7)	Taux maximal après couverture éventuelle (8)	Niveau du taux à la date du vote du budget (9)	Intérêts à payer au cours de l'exercice (10)	Intérêts à percevoir au cours de l'exercice (le cas échéant) (11)	% par type de taux selon le capital restant dû
Exchange de taux, taux variable simple plafonné (cap) ou encadré (funnel) (A)		0	0		0					0,000	0,000	0	0	0
TOTAL (A)		0	0							0	0	0	0	0
Barrière simple (B)														
TOTAL (B)		0	0		0					0,000	0,000	0	0	0
Option d'échange (C)														
TOTAL (C)		0	0		0					0,000	0,000	0	0	0
Multiplicateur jusqu'à 3 ou multiplicateur jusqu'à 5 capé (D)														
TOTAL (D)		0	0		0					0,000	0,000	0	0	0
Multiplicateur jusqu'à 5 (E)														
TOTAL (E)		0	0		0					0,000	0,000	0	0	0
Autres types de structures (F)														
TOTAL (F)		0	0		0					0,000	0,000	0	0	0
TOTAL GENERAL		0	0							0	0	0	0	0

IV - ANNEXES

IV

ELEMENTS DU BILAN - ETAT DE LA DETTE - TYPOLOGIE DE LA REPARTITION DE L'ENCOURS

A2.4

A2.4 - TYPOLOGIE DE LA REPARTITION DE L'ENCOURS (1)

Structure	Indices sous-jacents	(1) Indices zone euro	(2) Indices inflation française ou zone euro ou écart entre ces indices	(3) Ecart d'indices zone euro	(4) Indices hors zone euro et écarts d'indices dont l'un est un indice hors zone euro	(5) Ecart d'indices hors zone euro	(6) Autres indices
<b>(A) Taux fixe simple. Taux variable simple.</b> Echange de taux fixe contre taux variable ou inversement. Echange de taux structuré contre taux variable ou taux fixe (sens unique). Taux variable simple plafonné (cap) ou encadré (floor)	Nombre de produits	21					
	% de l'encours	100,00 %					
	Montant en euros	7 045 639,61					
<b>(B) Barrière simple. Pas d'effet de levier</b>	Nombre de produits						
	% de l'encours						
	Montant en euros						
<b>(C) Option d'échange (swaption)</b>	Nombre de produits						
	% de l'encours						
	Montant en euros						
<b>(D) Multiplicateur jusqu'à 3 ; multiplicateur jusqu'à 5 capé</b>	Nombre de produits						
	% de l'encours						
	Montant en euros						
<b>(E) Multiplicateur jusqu'à 5</b>	Nombre de produits						
	% de l'encours						
	Montant en euros						
<b>(F) Autres types de structures</b>	Nombre de produits						
	% de l'encours						
	Montant en euros						



IV - ANNEXES

IV

ELEMENTS DU BILAN - ETAT DE LA DETTE - DETAIL DES OPERATIONS DE COUVERTURE

A2.5

A2.5 - DETAIL DES OPERATIONS DE COUVERTURE (1)

Instruments de couverture (Pour chaque ligne, indiquer le numéro de contrat)	Emprunt couvert				Instrument de couverture								
	Référence de l'emprunt couvert	Capital restant dû au 01/01/N	Date de fin du contrat	Organisme co-contractant	Type de couverture (3)	Nature de la couverture (change ou taux)	Notionnel de l'instrument de couverture	Date de début du contrat	Date de fin du contrat	Périodicité de règlement des intérêts (4)	Montant des commissions diverses	Primes payées pour l'achat d'option	Primes éventuelles Primes reçues pour la vente d'option
Taux fixe (total)		0,00					0,00				0,00	0,00	0,00
Taux variable simple (total)		0,00					0,00				0,00	0,00	0,00
Taux complexe (total) (2)		0,00					0,00				0,00	0,00	0,00
Total		0,00					0,00				0,00	0,00	0,00

(1) Si un instrument couvre plusieurs emprunts, désigner une ligne par emprunt couvert.  
 (2) Il s'agit d'un taux variable qui n'est pas défini comme la simple addition d'un taux usuel de référence et d'une marge exprimée en point de pourcentage.  
 (3) Indiquer s'il s'agit d'un swap, d'une option (cap, floor, tunnel, swaption).  
 (4) Indiquer la périodicité de règlement des intérêts : A : annuelle, M : mensuelle, B : bimestrielle, S : semestrielle, T : trimestrielle, X : autre.

IV - ANNEXES

IV

ELEMENTS DU BILAN - ETAT DE LA DETTE - DETAIL DES OPERATIONS DE COUVERTURE

A2.5

A2.5 - DETAIL DES OPERATIONS DE COUVERTURE (1) (suite)

Instruments de couverture (Pour chaque ligne, indiquer le numéro de contrat)	Référence de l'emprunt couvert	Taux payé				Taux reçu (7)		Charges et produits constatés depuis l'origine du contrat			Catégorie d'emprunt (8)	
		Index (5)		Niveau de taux (6)		Index	Niveau de taux	Charges c/668	Produits c/768	Avant opération de couverture	Après opération de couverture	
Taux fixe (total)								0,00	0,00			
Taux variable simple (total)								0,00	0,00			
Taux complexe (total) (2)								0,00	0,00			
Total								0,00	0,00			

Effet de l'instrument de couverture

(5) Indiquer l'index utilisé ou la formule de taux.

(6) Pour les emprunts à taux variable, indiquer le niveau à la date de vote du budget.

(7) A compléter si l'instrument de couverture est un swap.

(8) Catégorie d'emprunt. Exemple A-1 (cf. la classification des emprunts suivant la typologie de la circulaire ICCB1015077C du 25 juin 2010 sur les produits financiers offerts aux collectivités territoriales).

<b>IV - ANNEXES</b>	<b>IV</b>
<b>ELEMENTS DU BILAN - ETAT DE LA DETTE DETTE POUR FINANCER L'EMPRUNT D'UN AUTRE ORGANISME</b>	<b>A2.6</b>

**A2.6 - DETTE POUR FINANCER L'EMPRUNT D'UN AUTRE ORGANISME (1)**

REPARTITION PAR PRÊTEUR	Dette en capital à l'origine (2)	Dette en capital au 01/01 de l'exercice	Annuité à payer au cours de l'exercice	Dont	
				Intérêts (3)	Capital
<b>TOTAL</b>	0,00	0,00	0,00	0,00	0,00
<u>Auprès des organismes de droit privé</u>	0,00	0,00	0,00	0,00	0,00
<u>Auprès des organismes de droit public</u>	0,00	0,00	0,00	0,00	0,00
<u>Dette provenant d'émissions obligataires (ex : émissions publiques ou privées)</u>	0,00	0,00	0,00	0,00	0,00

(1) Il s'agit des cas où une collectivité ou un établissement public accepte de prendre en charge l'emprunt au profit d'un autre organisme sans qu'il y ait pour autant transfert du contrat.

(2) La dette en capital à l'origine correspond à la part de dette prise en charge par la commune.

(3) Il s'agit des intérêts dus au titre du contrat initial et comptabilisés à l'article 66111 et des intérêts éventuels dus au titre du contrat d'échange et comptabilisés à l'article 688.

<b>IV - ANNEXES</b>	<b>IV</b>
<b>ELEMENTS DU BILAN - ETAT DE LA DETTE AUTRES DETTES</b>	<b>A2.7</b>

### A2.7 - AUTRES DETTES

(Issues des engagements juridiques pris autres que ceux destinés à financer la prise en charge d'un emprunt)

LIBELLES	Montant initial de la dette	Dépenses de l'exercice	Dettes restantes

<b>IV – ANNEXES</b>	<b>IV</b>
<b>ELEMENTS DU BILAN</b> <b>METHODES UTILISEES POUR LES AMORTISSEMENTS</b>	<b>A3</b>

**A3 – AMORTISSEMENTS – METHODES UTILISEES**

<b>CHOIX DU CONSEIL MUNICIPAL</b>			<b>Délibération du</b>
<b>Biens de faible valeur</b>			
Seuil unitaire en deça duquel les immobilisations de peu de valeur s'amortissent sur un an (article R.2321-1 du CGCT) <b>500 EUROS</b>			22 mars 2012
<b>Procédure d'amortissement (linéaire, dégressif, variable)</b>	<b>Catégories de biens amortis</b>	<b>Durée (en années)</b>	
<b>AMORTISSEMENT LINEAIRE</b> <b>SEUIL D'AMORTISSEMENT A 100 %</b>	Biens meubles hors informatique et matériel de bureau électrique ou électronique	10 ans	22 mars 2012
	Biens meubles informatique ou de matériel de bureau électrique ou électronique	5 ans	22 mars 2012
	Frais relatifs aux documents d'urbanisme visés à l'article L.121-7 du Code de l'Urbanisme	5 ans	22 mars 2012
	Frais d'études et d'insertion non suivis de réalisation	5 ans	22 mars 2012
	Frais de recherche et de développement	5 ans	22 mars 2012
	Brevets	durée du privilège ou durée effective d'utilisation si elle est brève	22 mars 2012
	Subventions d'équipement finançant des biens mobiliers, du matériel et des études	5 ans	22 mars 2012
	Subventions d'équipement finançant des biens immobiliers ou des infrastructures	15 ans	22 mars 2012
	Subventions d'équipement finançant des équipements structurants d'intérêt national	30 ans	22 mars 2012
	Immeuble de rapport	30 ans	22 mars 2012

<b>IV – ANNEXES</b>	<b>IV</b>
<b>ELEMENTS DU BILAN</b>	
<b>ETAT DES PROVISIONS</b>	<b>A4</b>

**A4 – ETAT DES PROVISIONS**

Nature de la provision	Montant de la provision de l'exercice 2020	Date de constitution de la provision	Montant des provisions constituées au 1/1/2020	Montant total des provisions constituées	Montant des reprises	SOLDE
<b>PROVISIONS BUDGETAIRES</b>						
<b>Provisions pour risques et charges (2)</b>	<b>5 000,00</b>		<b>14 597,18</b>	<b>19 597,18</b>	<b>12 097,18</b>	<b>7 500,00</b>
Contentieux urbanisme - SARL DIFANGLE	0,00	16 octobre 2015	2 500,00	2 500,00		2 500,00
Contentieux état civil - Commune de Trévenans						
Participation 2018	0,00	19 décembre 2018	5 722,54	5 722,54	5 722,54	0,00
Participation 2019	0,00	23 octobre 2019	6 374,64	6 374,64	6 374,64	0,00
Contentieux parc locatif - Monsieur Pourchot	5 000,00	10 juillet 2020	0,00	5 000,00	0,00	5 000,00
<b>Provisions pour dépréciation (2)</b>	<b>9 412,46</b>		<b>11 932,24</b>	<b>21 344,70</b>	<b>5 571,22</b>	<b>15 773,48</b>
Taxe Locale sur la Publicité Extérieure	604,50	19 février 2020	0,00	604,50		604,50
Remboursement sur salaire	1 160,55	19 février 2020	0,00	1 160,55		1 160,55
Frais fourrière automobile	2 457,48	29 mars 2017	108,42	2 565,90		2 565,90
Restauration scolaire	1 033,85	29 mars 2017	1 640,60	2 674,45	684,83	1 989,62
Temps Activités Périscolaires (TAP)	22,50	27 mars 2019	560,25	582,75	512,17	70,58
Dégradations sur bâtiment culturel	1 024,31	19 février 2020	0,00	1 024,31		1 024,31
Frais multi-accueil	894,34	19 février 2020	0,00	894,34		894,34
Loyers appartements	2 138,16	15 décembre 2011	7 703,32	9 841,48	2 454,57	7 386,91
Location benne	76,77	19 février 2020	0,00	76,77		76,77
Loyers activités commerciales	0,00	15 décembre 2011	1 919,65	1 919,65	1 919,65	0,00
<b>TOTAL PROVISIONS BUDGETAIRES</b>	<b>14 412,46</b>		<b>26 529,42</b>	<b>40 941,88</b>	<b>17 668,40</b>	<b>23 273,48</b>
<b>PROVISIONS SEMI-BUDGETAIRES</b>						
<b>Provisions pour risques et charges (2)</b>						
<b>Provisions pour dépréciation (2)</b>						
<b>TOTAL PROVISIONS SEMI-BUDGETAIRES</b>						

(1) Provisions nouvelles ou abondement d'une provision déjà constituée ;

(2) Indiquer l'objet de la provision (exemples : provision pour litiges au titre du procès ; provisions pour dépréciation des immobilisations de l'équipement).

<b>IV – ANNEXES</b>	<b>IV</b>
<b>ELEMENTS DU BILAN</b>	<b>A6.1</b>
<b>EQUILIBRE DES OPERATIONS FINANCIERES – DEPENSES</b>	

**DEPENSES A COUVRIR PAR DES RESSOURCES PROPRES**

Art. (1)	Libellé	Propositions nouvelles	Vote (2)
<b>DEPENSES TOTALES A COUVRIR PAR DES RESSOURCES PROPRES = A+B</b>		<b>779 536,00</b>	<b>779 536,00</b>
<b>16 Emprunts et dettes assimilées (A)</b>		<b>689 000,00</b>	<b>689 000,00</b>
1641	Emprunts en Euros	689 000,00	689 000,00
<b>Dépenses et transferts à déduire des ressources propres (B)</b>		<b>90 536,00</b>	<b>90 536,00</b>
13911	Etat et Etab. nationaux	1 256,00	1 256,00
13913	Départements	520,00	520,00
139151	GFP de Rattachement	1 059,00	1 059,00
13918	Autres	167,00	167,00
10226	Taxe d'aménagement	87 534,00	87 534,00
020	Dépenses imprévues	0,00	0,00

	Op. de l'exercice I	Restes à réaliser en dépenses de l'exercice précédent (3)(4)	Solde d'exécution D001 (3)(4)	TOTAL II
<b>Dépenses à couvrir par des ressources propres</b>	<b>779 536,00</b>	<b>721 103,00</b>	<b>964 086,80</b>	<b>2 464 725,80</b>

(1) Détailler les chapitres budgétaires par article conformément au plan de comptes.

(2) Crédits de l'exercice votés lors de la séance.

(3) Inscrire uniquement si le compte administratif est voté ou en cas de reprise anticipée des résultats de l'exercice précédent.

(4) Indiquer le montant correspondant figurant en II - Présentation générale du budget – vue d'ensemble.

<b>IV – ANNEXES</b>	<b>IV</b>
<b>ELEMENTS DU BILAN</b>	
<b>EQUILIBRE DES OPERATIONS FINANCIERES - RECETTES</b>	<b>A6.2</b>

**RESSOURCES PROPRES**

Art. (1)	Libellé (1)	Propositions nouvelles	Vote (2)
<b>RECETTES (RESSOURCES PROPRES) = a+b</b>		<b>1 945 696,00</b>	<b>1 945 696,00</b>
<b>Ressources propres externes de l'année (a)</b>		<b>485 000,00</b>	<b>485 000,00</b>
10222	F.C.T.V.A.	400 000,00	400 000,00
10226	Taxe d'aménagement	85 000,00	85 000,00
<b>Ressources propres internes de l'année (b) (3)</b>		<b>1 460 696,00</b>	<b>334 148,00</b>
15112	Provisions pour litiges	5 000,00	5 000,00
2802	Frais realis doc urbanisme	850,00	850,00
28031	Frais d'études	20 400,00	20 400,00
28033	Frais d'insertion	2 350,00	2 350,00
28041411	Biens mobil., matériel & étude	110,00	110,00
28041512	Bâtiments et installations	2 950,00	2 950,00
2804172	Bâtiments et installations	27 500,00	27 500,00
280421	Biens mobil., matériel & étude	600,00	600,00
280422	Bâtiments et installations	12 000,00	12 000,00
2804411	Biens mobil., matériel & étude	450,00	450,00
2804412	Bâtiments et installations	4 000,00	4 000,00
2804422	Bâtiments et installations	18 750,00	18 750,00
28051	Concession et droit similaire	16 350,00	16 350,00
28132	Immeubles de rapport	50 000,00	50 000,00
281568	Aut mat. et outil. inc déf.civ	10 000,00	10 000,00
281571	Matériel roulant	3 500,00	3 500,00
281578	Aut mat et outil voirie	3 200,00	3 200,00
28158	Autr. inst mat outil technique	15 000,00	15 000,00
28182	Matériel de transport	24 000,00	24 000,00
28183	Mat.de bureau et informatique	22 000,00	22 000,00
28184	Mobilier	32 500,00	32 500,00
28188	Autres immo corporelles	50 000,00	50 000,00
4812	Frais d'acquisition des Immo.	3 221,00	3 221,00
4912	Prov. dépr. des cptes de redev	9 417,00	9 417,00
021	Virement de la section de fonctionnement (d)	508 205,00	508 205,00
024	Virement de la section de fonctionnement (d)	618 343,00	618 343,00

	Opérations de l'exercice III	Restes à réaliser en recettes de l'exercice précédent (4)(5)	Solde d'exécution R001 (4)(5)	Affectation R1068 (4)	TOTAL IV
<b>Recettes</b>	<b>1 945 696,00</b>	<b>1 405 444,00</b>	<b>0,00</b>	<b>279 745,80</b>	<b>3 630 885,80</b>

	Montant
<b>Dépenses à couvrir par des ressources propres II</b>	<b>2 464 725,80</b>
<b>Ressources propres disponibles IV</b>	<b>3 630 885,80</b>
<b>Solde V = IV - II(6)</b>	<b>1 166 160,00</b>

- (1) Les comptes 15, 169, 26, 27, 28, 29, 39, 481, 49 et 59 sont à détailler conformément au plan de comptes.  
(2) Crédits de l'exercice votés lors de la séance.  
(3) Les comptes 15, 29, 39, 49 et 59 sont présentés uniquement si la commune ou l'établissement applique le régime des provisions budgétaires.  
(4) Inscrire uniquement si le compte administratif est voté ou en cas de reprise anticipée des résultats de l'exercice précédent.  
(5) Indiquer le montant correspondant figurant en II - Présentation générale du budget - vue d'ensemble.  
(6) Indiquer le signe algébrique.



<b>IV – ANNEXES</b>	<b>IV</b>
<b>ELEMENTS DU BILAN</b> <b>ETAT DES CHARGES TRANSFEREES</b>	<b>A8</b>

**A8 – ETAT DES CHARGES TRANSFEREES**

Exercice	Nature de la dépense transférée	Durée de l'étalement (en mois)	Date de la délibération	Montant de la dépense transférée au compte 481 (I)	Montant amorti au titre des exercices précédents (II)	Montant de la dotation aux amortissements de l'exercice (c/6812) (III)	Solde (1)
<b>TOTAL</b>				27 665,72 €	8 620,30 €	2 720,78 €	16 324,64 €
2017	Assurances Dommages Ouvrages - Construction CMCS	120	Délibération n° 2017/92 du 21 septembre 2017 modifiée par délibération n° 2017/109 du 24 novembre 2017	27 207,76 €	8 162,34 €	2 720,78 €	16 324,64 €
2019	Avenant - Assurances Tous Risques Chantier - Construction CMCS	24	Délibération n° 2019/121 du 23 octobre 2019	457,96 €	457,96 €	0,00 €	0,00 €

(1) Correspond au montant de la charge restant à amortir = I - (II+III);

<b>IV - ANNEXES</b>		<b>IV</b>
<b>ELEMENTS DU BILAN</b>		
<b>DETAIL DES OPERATIONS POUR COMPTE DE TIERS</b>		<b>A9</b>

N° opération : 01		Intitulé de l'opération : AMENAGEMENT RD 38		Date de la délibération : 18/12/19	
	Pour mémoire réalisations cumulées au 01/01/N (2)	RAR N-1 (3)	Nouveaux crédits votés	Total (4)	
DEPENSES	131 450,40	1 665,00	-1 665,00	0,00	0,00
458101 AMENAGEMENT RD 38	131 450,40	1 665,00	-1 665,00	0,00	0,00
RECETTES	0,00			131 451,00	131 451,00
458201 AMENAGEMENT RD 38	0,00			131 451,00	131 451,00

- (1) Ouvrir un cadre par opération pour compte de tir
- (2) Ensemble des réalisations connues (hors restes à réaliser).
- (3) A remplir uniquement en cas de reprise des résultats de l'exercice précédent, soit après le vote du compte administratif, soit en cas de reprise anticipée des résultats.
- (4) Total = Restes à réaliser N-1 + Nouveau: crédits votés.
- (5) Inscrire le chapitre et la nature des travaux.
- (6) Le chapitre 45 doit être détaillé conformément au plan de comptes, tant en dépenses qu'en recettes.
- (7) Indiquer le chapitre.

IV - ANNEXES

IV

ENGAGEMENTS HORS BILAN - ENGAGEMENTS DONNES ET RECUS  
EMPRUNTS GARANTIS PAR LA COMMUNE OU L'ETABLISSEMENT

B1.1

B1.1 - ETAT DES EMPRUNTS GARANTIS PAR LA COMMUNE OU L'ETABLISSEMENT (art. L.2313-1 6°, L.5211-36 et L.5711-1 du CGCT)

Designation du bénéficiaire	Année de mobilisation et profil d'amortissement de l'emprunt (1)		Objet de l'emprunt garanti	Organisme prêteur ou chef de file	Montant initial	Capital restant au 01/01/N	Durée résiduelle	Périodicité des remboursements (2)	Taux initial			Taux à la date du vote du budget (6)		Catégorie d'emprunt (7)	Indices ou devises pouvant modifier l'emprunt	Annuité garantie au cours de l'exercice		
	Année	Profil							Taux (3)	Index (4)	Taux actuariel (5)	Taux (3)	Index (4)			Niveau de taux	En intérêts (8)	En capital
Total des emprunts contractés par des collectivités ou des EP (hors logements sociaux)																		
					0,00	0,00											0,00	0,00
Total des emprunts autres que ceux contractés par des collectivités ou des EP (hors logements sociaux)																		
					0,00	0,00											0,00	0,00
Total des emprunts contractés pour des opérations de logement social																		
IDEHA	2018	P	REHABILITATION 56 LOGTS 7 A 19 RUE DE LA NOVIE	C.D.C.	358 400,00	323 518,48	17,42	A	F	FIXE	0,314	F	FIXE	0,300		970,56	17 519,28	
IDEHA	2017	P	REHABILITATION 56 LOGTS 7 A 19 RUE DE LA NOVIE	C.D.C.	150 800,00	137 634,66	17,92	T	F	FIXE	1,480	F	FIXE	1,480		1 988,76	6 729,16	
IDEHA	2017	P	REHABILITATION 6 LOGTS 47 RUE VILLEDIEU	C.D.C.	38 400,00	34 662,70	17,42	A	F	FIXE	0,289	F	FIXE	0,300		103,99	1 877,06	
IDEHA	2017	P	REHABILITATION 6 LOGTS 47 RUE VILLEDIEU	C.D.C.	60 800,00	55 491,97	17,92	T	F	FIXE	1,480	F	FIXE	1,456		801,84	2 713,08	
IDEHA	2016	P	CONSTRUCTION 12 LOGTS ALLEE DES PRES DU CHENE	C.D.C.	265 440,00	250 089,46	36,33	A	F	FIXE	1,291	F	FIXE	1,350		3 376,21	5 255,62	
IDEHA	2012	P	CONSTRUCTION 32 LOGTS "PRES DU CHENE"	C.D.C.	240 000,00	219 117,96	42,17	A	F	FIXE	2,846	F	FIXE	1,600		3 505,89	3 581,36	
IDEHA	2019	P	CONSTRUCTION DE 24 LOGTS SIS PLACE GODARD	C.D.C.	68 450,80	68 450,80	49,75	A	F	FIXE	1,350	F	FIXE	1,350		924,08	1 179,74	

Désignation du bénéficiaire	Année de mobilisation et profil d'amortissement de l'emprunt (1)		Objet de l'emprunt garanti	Organisme prêteur ou chef de file	Montant initial	Capital restant dû au 01/01/N	Durée résiduelle	Périodicité des remboursements (2)	Taux initial			Taux à la date du vote du budget (6)			Catégorie d'emprunt (7)	Indices ou devises pouvant modifier l'emprunt	Annuité garantie au cours de l'exercice	
	Année	Profil							Taux (3)	Index (4)	Taux actuariel (5)	Taux (3)	Index (4)	Niveau de taux			En intérêts (8)	En capital
NEOLIA	2019	P	CONSTRUCTION DE 24 LOGTS SIS PLACE GODARD	C.D.C.	364 568,00	364 668,00	39,75	A	F	FIXE	1,350	F	FIXE	1,350	A-1		4 923,02	8 015,92
NEOLIA	2019	P	CONSTRUCTION DE 24 LOGTS SIS PLACE GODARD	C.D.C.	260 637,60	260 637,60	39,08	A	F	FIXE	0,550	F	FIXE	0,550	A-1		1 437,50	5 182,02
NEOLIA	2019	P	REHABILITATION 12 LOGTS SIS 2 A 7 RUE DES ACACIAS	C.D.C.	63 566,00	63 566,00	25,00	A	F	FIXE	1,341	F	FIXE	0,000	A-1		0,00	0,00
NEOLIA	2018	P	REHABILITATION 12 LOGTS SIS 2 A 7 RUE DES ACACIAS	C.D.C.	2 550,00	2 460,24	23,00	A	F	FIXE	0,500	F	FIXE	0,500	A-1		12,30	90,72
NEOLIA	2018	P	REHABILITATION DE 12 LOGTS SIS 2 A 7 RUE DES ACACIAS	C.D.C.	69 600,00	67 150,08	23,00	A	F	FIXE	0,500	F	FIXE	0,500	A-1		335,75	2 476,16
NEOLIA	2016	P	CONSTRUCTION DE 8 LOGTS RUE DES COMBES	C.D.C.	87 182,00	85 679,44	48,00	A	F	FIXE	1,350	F	FIXE	1,350	A-1		1 156,67	1 509,45
NEOLIA	2018	P	CONSTRUCTION DE 8 LOGTS RUE DES COMBES	C.D.C.	218 799,20	213 989,68	38,00	A	F	FIXE	1,350	F	FIXE	1,350	A-1		2 888,86	4 835,63
NEOLIA	2017	P	REHABILITATION 30 LOGTS SIS 2 A 6 RUE DORIOT	C.D.C.	315 643,60	286 167,66	17,58	A	F	FIXE	1,243	F	FIXE	1,350	A-1		3 863,26	14 896,13
NEOLIA	2019	P	REHABILITATION 15 LOGTS RUE DES CARRIERES	C.D.C.	83 412,40	83 412,40	50,00	A	F	FIXE	1,370	F	FIXE	0,000	A-1		0,00	0,00
NEOLIA	2019	P	REHABILITATION 15 LOGTS RUE DES CARRIERES	C.D.C.	320 906,40	320 906,40	38,53	A	F	FIXE	1,350	F	FIXE	1,350	A-1		4 332,24	7 053,98
NEOLIA	2017	P	REHABILITATION 15 LOGTS RUE DES CARRIERES	C.D.C.	33 007,60	32 020,82	47,83	A	F	FIXE	0,550	F	FIXE	0,550	A-1		176,12	502,52
NEOLIA	2017	P	REHABILITATION 15 LOGTS RUE DES CARRIERES	C.D.C.	114 170,80	109 603,92	37,83	A	F	FIXE	0,550	F	FIXE	0,550	A-1		602,82	2 324,12
NEOLIA	2018	P	CONSTRUCTION DE 17 LOGTS RUE VICTOR HUGO	C.D.C.	415 847,60	406 706,68	38,50	A	F	FIXE	1,350	F	FIXE	1,350	A-1		5 490,64	9 190,55

Désignation du bénéficiaire	Année de mobilisation et profil d'amortissement de l'emprunt (1)		Objet de l'emprunt garanti	Organisme prêteur ou chef de file	Montant initial	Capital restant dû au 01/01/N	Durée résiduelle	Périodicité des remboursements (2)	Taux initial			Taux à la date du vote du budget (6)			Catégorie d'emprunt (7)	Indices ou devises pouvant modifier l'emprunt	Annuité garantie au cours de l'exercice	
	Année	Profil							Taux (3)	Index (4)	Taux actuariel (5)	Taux (3)	Index (4)	Niveau de taux			En intérêts (8)	En capital
NEOLIA	2018	P	CONSTRUCTION DE 17 LOGTS RUE VICTOR HUGO	C.D.C.	70 311,60	69 099,80	48,50	A	F	FIXE	1,350	F	FIXE	1,350	A-1		932,85	1 217,36
NEOLIA	2015	P	REHABILITATION 40 LOGTS SIS 3 A 6 RUE ZINGG	C.D.C.	31 844,40	19 639,65	5,42	A	F	FIXE	1,355	F	FIXE	1,350	A-1		265,14	3 164,53
NEOLIA	2011	P	REHABILITATION 30 LOGTS RUE DES FRERES LUMIERE	C.D.C.	108 000,00	54 200,08	6,67	A	F	FIXE	1,892	F	FIXE	1,900	A-1		1 029,80	7 312,60
					<b>8 732 020,04</b>	<b>6 689 135,36</b>											<b>102 377,11</b>	<b>272 935,89</b>
HABITAT 25	2016	P	CONSTRUCTION 12 LOGTS ALLES DES PRES DU CHENE	C.D.C.	108 600,00	101 255,59	36,33	A	F	FIXE	0,527	F	FIXE	0,550	A-1		556,90	2 475,12
HABITAT 25	2015	P	REHABILITATION 2 LOGTS SIS 6 RUE NEUVE	C.D.C.	76 912,00	71 125,18	20,00	A	V	LIVRETA	1,434	V	LIVRETA	1,350	A-1		980,19	2 952,13
HABITAT 25	2003	P	REHABILITA. 72 LOGTS NORMANDIE-OE-MICHEN	C.D.C.	96 449,60	23 843,95	3,67	A	V	TAUXDIV ERS	3,568	V	TAUXDIV ERS	2,200	A-1		524,57	5 948,52
HABITAT 25	1998	P	CONSTRUCTION 9 LOGTS RUE VILLEDIEU	C.D.C.	221 645,26	116 003,38	14,17	A	V	TAUXDIV ERS	3,759	V	TAUXDIV ERS	0,546	A-1		2 474,11	7 019,61
HABITAT 25	1998	P	ACQUISITION ET AMELIORATION 3 LOGTS RUE VILLEDIEU	C.D.C.	39 480,09	17 166,64	10,50	A	V	TAUXDIV ERS	3,265	V	TAUXDIV ERS	1,800	A-1		309,00	1 547,15
HABITAT 25	1995	P	ACQUISITION AMELIORATION 2 LOGTS 6 RUE NEUVE	C.D.C.	25 953,78	9 311,32	7,33	A	V	TAUXDIV ERS	4,126	V	TAUXDIV ERS	2,300	A-1		214,16	1 136,60
IDEHA	2011	P	CONSTRUCTION 8 LOGTS PRES FRANICHE COMTE	CREDIT AGRICOLE FRANICHE COMTE	400 000,00	349 784,05	31,50	A	F	FIXE	2,536	F	FIXE	2,410	A-1		8 429,80	7 377,26
IDEHA	2014	P	CONSTRUCTION DE 32 LOGTS "LES PRES DU CHENE"	C.D.C.	1 220 000,00	1 145 403,98	34,17	A	V	LIVRETA	3,113	V	LIVRETA	1,600	A-1		18 326,46	24 667,84
IDEHA	2012	P	CONSTRUCTION 6 LOGTS "PRES DU CHENE"	C.D.C.	208 000,00	178 412,66	32,17	A	F	FIXE	2,047	F	FIXE	0,800	A-1		1 427,30	4 745,64

Désignation du bénéficiaire	Année de mobilisation et profil d'amortissement de l'emprunt (1)		Objet de l'emprunt garanti	Organisme prêteur ou chef de file	Montant initial	Capital restant dû au 01/01/N	Durée résiduelle	Périodicité des remboursements (2)	Taux initial			Taux à la date du vote du budget (6)			Catégorie d'emprunt (7)	Indices ou devises pouvant modifier l'emprunt	Annuité garantie au cours de l'exercice	
	Année	Profil							Taux (3)	Index (4)	Taux actuariel (5)	Taux (3)	Index (4)	Niveau de taux			En intérêts (8)	En capital
IDEHA	2007	P	CONSTRUCTION DE 10 LOGTS 1 RUE NEUVE	C.D.C.	44 316,80	39 293,02	37,00	A	V	TAUXDIV ERS	0,000	V	TAUXDIV ERS	2,000	A-1		785,86	700,22
IDEHA	2012	P	RESTRUCTURATION 11 LOGTS RUE CESAR FRANK (ANCIENNE GENDARMERIE)	Caisse d'Épargne	261 500,00	195 299,45	12,50	A	F	FIXE	4,862	F	FIXE	4,630	A-1		9 042,37	11 287,84
IDEHA	2007	P	CONSTRUCTION DE 10 LOGTS COLLECTIFS 1 RUE NEUVE	C.D.C.	335 432,80	275 719,97	27,00	A	V	TAUXDIV ERS + 0,5000	0,000	V	TAUXDIV ERS + 0,5000	2,000	A-1		5 514,40	7 441,59
IDEHA	1996	P	CONSTRUCTION DE 14 LOGTS "LES CERISIERS"	C.D.C.	292 232,63	113 955,41	8,50	A	V	TAUXDIV ERS	3,582	V	TAUXDIV ERS	2,300	A-1		2 620,98	12 333,62
NEOLIA	2009	P	CONSTRUCTION 21 LOGTS RUE V. HUGO ET A. BARTHOLDI PRU CD	C.D.C.	638 633,20	517 209,51	29,25	A	F	FIXE	1,498	F	FIXE	1,250	A-1		6 465,12	14 315,60
NEOLIA	2011	P	AMELIORATION DE SERVICE QUARTIER DES BUIS	C.D.C.	36 466,80	7 931,17	1,00	A	F	FIXE	3,135	F	FIXE	1,600	A-1		126,90	3 934,12
NEOLIA	2019	P	CONSTRUCTION DE 24 LOGTS SIS PLACE GODARD	C.D.C.	44 653,80	43 318,66	47,75	A	F	FIXE	0,550	F	FIXE	0,550	A-1		238,25	679,83
NEOLIA	2007	P	REHABILITATION DE 44 LOGTS RUE A. PEUGEOT	C.D.C.	215 792,00	100 864,46	7,25	A	V	TAUXDIV ERS	0,000	V	TAUXDIV ERS	2,000	A-1		2 017,29	11 751,70
NEOLIA	2016	P	CONSTRUCTION 17 LOGTS RUE VICTOR HUGO	C.D.C.	12 273,20	11 719,43	46,50	A	F	FIXE	0,550	F	FIXE	0,550	A-1		64,46	189,14
NEOLIA	2016	P	CONSTRUCTION 17 LOGTS RUE VICTOR HUGO	C.D.C.	84 759,20	79 643,40	36,50	A	F	FIXE	0,550	F	FIXE	0,550	A-1		438,04	1 745,76
NEOLIA	2016	P	REHABILITATION 274 LOGTS - CREATION DE 7 CHAUFFERIES	C.D.C.	301 694,40	268 322,42	21,58	A	F	FIXE	1,264	F	FIXE	1,350	A-1		3 622,35	11 274,79
NEOLIA	2016	P	REHABILITATION 30 LOGTS SITUES RUE CHARLES NODIER	C.D.C.	10 603,20	9 430,32	21,00	A	F	FIXE	1,414	F	FIXE	1,350	A-1		127,31	396,26

Désignation du bénéficiaire	Année de mobilisation et profil d'amortissement de l'emprunt (1)		Objet de l'emprunt garanti	Organisme prêteur ou chef de file	Montant initial	Capital restant dû au 01/01/N	Durée résiduelle	Périodicité des remboursements (2)	Taux initial			Taux à la date du vote du budget (6)			Catégorie d'emprunt (7)	Indices ou devises pouvant modifier l'emprunt	Annuité garantie au cours de l'exercice	
	Année	Profil							Taux (3)	Index (4)	Taux actuariel (5)	Taux (3)	Index (4)	Niveau de taux			En Intérêts (8)	En capital
NEOLIA	2016	P	REHABILITATION 30 LOGTS SITUÉS RUE CHARLES NODIER	C.D.C.	156 000,00	139 349,51	21,00	A	F	FIXE	0,522	F	FIXE	0,500		696,75	5 668,99	
NEOLIA	2016	P	REHABILITATION 80 LOGTS SITUÉS ALLÉE JEAN LEON GEROME	C.D.C.	337 388,00	290 229,18	16,00	A	F	FIXE	0,316	F	FIXE	0,300		870,69	15 981,31	
NEOLIA	2016	P	REHABILITATION 30 LOGTS RUE VICTOR HUGO	C.D.C.	168 000,00	144 952,73	16,00	A	F	FIXE	0,527	F	FIXE	0,500		724,76	7 844,50	
NEOLIA	2014	P	CONSTRUCTION 22 LOGTS PLAI FONCIER RUE DES CARRIERES - SITE DES TALES	C.D.C.	86 645,60	80 515,42	44,83	A	F	FIXE	0,812	F	FIXE	0,800		654,90	1 293,52	
NEOLIA	2014	P	CONSTRUCTION DE 22 LOGTS PLAI RUE DES CARRIERES - SITE DES TALES	C.D.C.	497 344,40	443 229,08	34,83	A	F	FIXE	0,812	F	FIXE	0,800		3 605,17	11 065,34	
NEOLIA	2014	P	CONSTRUCTION DE 9 LOGTS INDIVIDUELS PLUS RUE PARROT	C.D.C.	399 402,80	354 742,89	33,75	A	V	LIVRETA	1,607	V	LIVRETA	1,600		5 675,89	7 932,96	
NEOLIA	2014	P	CONSTRUCTION DE 9 LOGTS INDIVIDUELS PLUS FONCIER RUE PARROT	C.D.C.	90 398,40	83 016,28	43,75	A	V	LIVRETA	1,609	V	LIVRETA	1,600		1 328,26	1 314,34	
NEOLIA	2011	P	REHABILITATION D'1 LOGT 12 RUE DE LA LIBERATION	C.D.C.	37 983,60	27 900,13	16,75	A	F	FIXE	2,798	F	FIXE	1,600		446,40	1 441,10	
NEOLIA	2011	P	REHABILITATION 40 LOGTS SIS 3-6 RUE EMILE ZINGG	C.D.C.	201 192,40	129 786,05	11,75	A	F	FIXE	2,786	F	FIXE	1,600		2 076,58	9 896,46	
NEOLIA	2011	P	REHABILITATION 30 LOGTS RUE DES FRERES LUMIERE	C.D.C.	286 079,60	185 071,14	11,67	A	F	FIXE	2,741	F	FIXE	1,600		2 961,14	14 112,05	
NEOLIA	2011	P	REHABILITATION 20 LOGTS BAT. 17 - 1 ET 2 RUE J. D'ABBANS	C.D.C.	173 997,20	112 973,92	11,17	A	F	FIXE	2,604	F	FIXE	1,600		1 807,58	8 614,49	
NEOLIA	2004	P	ACQUISITION AMELIORATION PAVILLON 7, RUE DE BRETAGNE	C.D.C.	59 587,00	49 291,00	34,25	A	V	TAUXDIV ERS	3,071	V	TAUXDIV ERS	1,700		837,95	1 042,24	

Désignation du bénéficiaire	Année de mobilisation et profil d'amortissement de l'emprunt (1)		Objet de l'emprunt garanti	Organisme prêteur ou chef de file	Montant initial	Capital restant dû au 01/01/N	Durée résiduelle	Périodicité des remboursements (2)	Taux initial				Taux à la date du vote du budget (6)			Catégorie d'emprunt (7)	Indices ou devises pouvant modifier l'emprunt	Annuité garantie au cours de l'exercice	
	Année	Profil							Taux (3)	Index (4)	Taux actuariel (5)	Taux (3)	Index (4)	Niveau de taux	En intérêts (8)			En capital	
NEOLIA	2003	P	ACQUISITION PAVILLON 5 RUE DES POIRIERS	C.D.C.	75 589,00	61 802,93	33,92	A	V	TAUXDIV ERS	2,947	V	TAUXDIV ERS	1,700	A-1		1 050,85	1 357,72	
NEOLIA	2006	P	CONSTRUCTION DE 14 LOGTS - QUARTIER SOUS-ROCHES	C.D.C.	49 291,20	42 878,02	36,25	A	V	TAUXDIV ERS	3,397	V	TAUXDIV ERS	2,150	A-1		921,88	770,19	
NEOLIA	2006	P	CONSTRUCTION DE 14 LOGTS PLUS - QUARTIER SOUS-ROCHES	C.D.C.	375 759,20	281 022,84	21,25	A	V	TAUXDIV ERS	3,398	V	TAUXDIV ERS	2,150	A-1		6 041,99	10 124,38	
NEOLIA	2002	P	ACQUISITION PAVILLON 14 RUE VIETTE	C.D.C.	54 474,81	49 216,83	32,75	A	V	TAUXDIV ERS	3,684	V	TAUXDIV ERS	1,700	A-1		734,89	987,24	
NEOLIA	2000	P	CONSTRUCTION 4 PAVILLONS P.L.A. RUE DE LA NOVIE	C.D.C.	85 031,61	42 688,76	12,33	A	V	TAUXDIV ERS	3,160	V	TAUXDIV ERS	1,800	A-1		768,42	3 209,68	
NEOLIA	1999	P	CONSTRUCTION 4 PAVILLONS AVENUE DU 8 MAI 1945	C.D.C.	85 946,98	39 943,40	11,08	A	V	TAUXDIV ERS	3,812	V	TAUXDIV ERS	1,800	A-1		718,98	3 300,19	
NEOLIA	1998	P	CONSTRUCTION 6 PAVILLONS RUE DE LA NOVIE	C.D.C.	142 057,36	61 026,76	10,83	A	V	TAUXDIV ERS	2,970	V	TAUXDIV ERS	1,800	A-1		1 098,48	5 504,92	
NEOLIA	2006	P	REHABILITATION DE 145 LOGTS RUES NATETRE, CHINTRES ET PL. LEON BLUM	C.D.C.	57 208,00	8 730,52	1,50	A	V	TAUXDIV ERS	0,000	V	TAUXDIV ERS	2,000	A-1		174,81	4 349,15	
NEOLIA	2009	P	ACQUISITION-AM ELIORATION D'1 LOGT 29 RUE DE LA NOVIE	C.D.C.	76 959,60	61 787,66	29,67	A	F	FIXE	1,543	F	FIXE	0,800	A-1		494,30	1 830,50	
NEOLIA	1995	P	ACQUISITION AMELIORATION 20 PAVILLONS 12 RUE DE LA LIBERATION	C.D.C.	18 861,72	6 881,23	7,08	A	V	TAUXDIV ERS	4,198	V	TAUXDIV ERS	2,300	A-1		158,27	839,96	
NEOLIA	1995	P	AMELIORATION LOGT 88 RUE DU VERNOS	C.D.C.	17 622,44	6 429,11	7,08	A	V	TAUXDIV ERS	4,198	V	TAUXDIV ERS	2,300	A-1		147,87	784,77	
NEOLIA	1994	P	ACQUISITION AMELIORATION 4 LOGTS "L'AULNAIE" PLACE L.BLUM	C.D.C.	47 731,36	15 363,33	6,42	A	V	TAUXDIV ERS	4,232	V	TAUXDIV ERS	2,200	A-1		337,99	2 172,37	



Désignation du bénéficiaire	Année de mobilisation et profil d'amortissement de l'emprunt (1)		Objet de l'emprunt garanti	Organisme prêteur ou chef de file	Montant initial	Capital restant dû au 01/01/N	Durée résiduelle	Périodicité des remboursements (2)	Taux initial			Taux à la date du vote du budget (6)			Catégorie d'emprunt (7)	Indices ou devises pouvant modifier l'emprunt	Annuité garantie au cours de l'exercice	
	Année	Profil							Taux (3)	Index (4)	Taux actuariel (5)	Taux (3)	Index (4)	Niveau de taux			En intérêts (8)	En capital
NEOLIA	2009	P	ACQUISITION-AMÉLIORATION D'1 LOGT 57 RUE A. PEUGEOT	C.D.C.	7 290,40	5 853,16	29,67	A	F	FIXE	1,543	F	FIXE	0,800		46,82	173,40	
NEOLIA	2009	P	ACQUISITION-AMÉLIORATION 1 LOGT 57 RUE A. PEUGEOT	C.D.C.	42 789,20	36 617,78	39,87	A	F	FIXE	1,046	F	FIXE	0,800		292,94	780,40	
NEOLIA	2009	P	CONSTRUCTION 21 LOGTS RUES V. HUGO ET A. BARTHOLDI	C.D.C.	272 224,00	234 544,56	39,25	A	F	FIXE	1,498	F	FIXE	1,250		2 931,81	4 555,19	
NEOLIA	2006	P	RENOVATION DE 100 LOGTS RUES RAMEAU ET RAVEL	C.D.C.	153 755,60	24 275,97	1,00	A	V	TAUXDIV ERS	4,356	V	TAUXDIV ERS	2,000		485,52	12 078,19	
<b>TOTAL GENERAL</b>					<b>12 474 458,04</b>	<b>10 218 009,84</b>										<b>141 495,31</b>	<b>379 561,88</b>	

(1) Indiquer C pour amortissement constant, P pour amortissement progressif, F pour in fine, X pour autres (à préciser).

(2) Indiquer la périodicité des remboursements A : annuelle ; B : bimestrielle ; S : semestrielle ; T : trimestrielle ; X : autre.

(3) Type de taux d'intérêt : F : fixe ; V : variable simple ; C : complexe (c'est-à-dire un taux variable qui n'est pas seulement défini comme la simple addition d'un taux usuel de référence et d'une marge exprimée en point de pourcentage).

(4) Indiquer le type d'index (ex. EURIBOR 3 mois ...).

(5) Taux annuel, tous frais compris.

(6) Taux hors opération de couverture. Pour les emprunts à taux variable, indiquer le niveau à la date de vote du budget.

(7) Catégorie d'emprunt hors opération de couverture. Exemple A-1 (cf. la classification des emprunts suivant la typologie de la circulaire IOCB:015077C du 25 Juin 2010 sur les produits financiers offerts aux collectivités territoriales).

(8) Il s'agit des intérêts dus au titre du contrat initial et comptabilisés à l'article 66111 « Intérêts régis à l'échéance » (intérêts décaissés).

<b>IV – ANNEXES</b>	<b>IV</b>
<b>ENGAGEMENTS HORS BILAN</b>	<b>B2.1</b>
<b>AUTORISATIONS DE PROGRAMME ET CREDITS DE PAIEMENT</b>	

**B2.1 – SITUATION DES AUTORISATIONS DE PROGRAMME ET CREDITS DE PAIEMENT**

N° ou intitulé de l'AP	Montant des AP			Montant des CP			
	Pour mémoire AP votée y compris ajustement	Révision de l'exercice N	Total cumulé (toutes les délibérations y compris pour N)	Crédits de paiement antérieurs (réalisations cumulées au 1/1/N) (1)	Crédits de paiement ouverts au titre de l'exercice N (2)	Restes à financer de l'exercice N+1	Restes à financer (exercices au-delà de N+1)
0022 - ANRU	4 500 000,00	-167 570,00	4 332 430,00	4 071 828,75	260 601,00	0,00	0,00
0029 - Création d'un complexe multiculturel et sportif	3 000 000,00		3 000 000,00	2 919 453,59	80 545,00	0,00	0,00
0031 - Requalification urbaine quartier de Pézole	3 100 000,00	65 000,00	3 165 000,00	63 001,02	1 567 188,00	990 000,00	544 810,00

(1) Il s'agit des réalisations effectives correspondant aux mandats émis.

(2) Il s'agit du montant prévu initialement par l'échéancier corrigé des révisions.

**IV – ANNEXE**

**AUTRES ELEMENTS D'INFORMATIONS  
ETAT DU PERSONNEL AU 1/1/2020**

**IV**

**C1**

**C1 – ETAT DU PERSONNEL AU 1/1/2020**

GRADES OU EMPLOIS (1)	CATEGORIES (2)	EMPLOIS BUDGETAIRES (3)			EFFECTIFS POURVUS SUR EMPLOIS BUDGETAIRES EN ETPT (4)		
		EMPLOIS PERMANENTS A TEMPS COMPLET	EMPLOIS PERMANENTS A TEMPS NON COMPLET	TOTAL	AGENT TITULAIRES	AGENT NON TITULAIRES	TOTAL
<b>EMPLOIS FONCTIONNELS (a)</b>							
Directeur général des services	A						
Directeur général adjoint des services	A						
Directeur général des services techniques	A						
Emplois créés au titre de l'article 6-1 de la loi n°84-53							
<b>TOTAL (a)</b>							
<b>FILIERE ADMINISTRATIVE (b)</b>							
Attaché hors classe	A	1,00		1	1,00		1
Attaché principal	A	2,00		2	2,00		2
Attaché	A	6,00		6	4,00		4
Rédacteur principal de 1ère classe	B	7,00		7	6,00		6
Rédacteur principal de 2ème classe	B	1,00		1	1,00		1
Rédacteur	B	1,00		1	0,00		0
Adjoint Administratif principal de 1ère classe	C	5,00		5	5,00		5
Adjoint Administratif principal de 2ème classe	C	13,00		13	10,00		10,00
Adjoint Administratif	C	10,00	1,00	11	10,50		10,50
<b>TOTAL (b)</b>		46,00	1,00	47	39,50	0,00	39,50
<b>TECHNIQUE (c)</b>							
Ingénieur hors classe							
Ingénieur principal	A	1,00		1	1,00		1
Ingénieur	A						
Technicien principal de 1ère classe	B	3,00		3	3,00		3
Technicien principal de 2ème classe	B	4,00		4	0,00		0
Technicien	B	4,00		4	2,00	1,00	3
Agent de maîtrise principal	C	8,00		8	6,00		6
Agent de maîtrise	C	6,00		6	4,00		4
Adjoint technique principal de 1ère classe	C	16,00		16	11,00		11
Adjoint technique principal de 2ème classe	C	19,00		19	16,00		16,00
Adjoint technique	C	30,00	7,00	37	30,23		30,23
<b>TOTAL (c)</b>		91,00	7,00	98	73,23	1,00	74,23

IV – ANNEXE

AUTRES ELEMENTS D'INFORMATIONS  
ETAT DU PERSONNEL AU 1/1/2020

IV

C1

C1 – ETAT DU PERSONNEL AU 1/1/2020

GRADES OU EMPLOIS (1)	CATEGORIES (2)	EMPLOIS BUDGETAIRES (3)			EFFECTIFS POURVUS SUR EMPLOIS BUDGETAIRES EN ETPT (4)	
		EMPLOIS PERMANENTS A TEMPS COMPLET	EMPLOIS PERMANENTS A TEMPS NON COMPLET	TOTAL	AGENT TITULAIRES	AGENT NON TITULAIRES
<b>SOCIALE (d)</b>						
Conseiller socio-éducatif	A					
Assistant socio-éducatif principal, dont : assistant de service social, conseiller en ESF, éducateur spécialisé	B					
Assistant socio-éducatif, dont : assistant de service social, conseiller en ESF, éducateur spécialisé	B					
Educateur principal de jeunes enfants	B	1,00		1	1,00	1
Educateur de jeunes enfants	B	2,00		2	1,00	1
Moniteur éducateur	C					
Agent social principal de 1ère classe	C					
Agent social principal de 2ème classe	C					
Agent social	C					
ATSEM principal de 1ère classe	C	3,00	4,00	7	4,40	4,40
ATSEM principal de 2ème classe	C	6,00	2,00	8	1,80	1,80
<b>TOTAL (d)</b>		12,00	6,00	18	9,00	8,20
<b>MEDICO-SOCIALE (e)</b>						
Médecin hors classe	A					
Médecin de 1ère et de 2ème classe	A					
Psychologue hors classe	A					
Psychologue de classe normale	A					
Sage-femme de classe exceptionnelle	A					
Sage-femme de classe supérieur	A					
Sage-femme de classe normale	A					
Coordinatrice de crèches	A					
Puéricultrice hors-classe	A					
Puéricultrice de classe supérieure	B					
Puéricultrice de classe normale	B	1,00		1	1,00	1
Infirmière hors classe	B					
Infirmière de classe supérieure	B					
Infirmière de classe normale	B					
Auxiliaire de puériculture principal de 1ère classe	C	1,00		1	1,00	1
Auxiliaire de puériculture principal de 2ème classe	C	4,00		4	4,00	4
Auxiliaire de soins principal de 1ère classe	C					
Auxiliaire de soins principal de 2ème classe	C					
<b>TOTAL (e)</b>		6,00		6	6,00	6

IV – ANNEXE

IV

AUTRES ELEMENTS D'INFORMATIONS  
ETAT DU PERSONNEL AU 1/1/2020

C1

C1 – ETAT DU PERSONNEL AU 1/1/2020

GRADES OU EMPLOIS (1)	CATEGORIES (2)	EMPLOIS BUDGETAIRES (3)			EFFECTIFS POURVUS SUR EMPLOIS BUDGETAIRES EN ETPT (4)		
		EMPLOIS PERMANENTS A TEMPS COMPLET	EMPLOIS PERMANENTS A TEMPS NON COMPLET	TOTAL	AGENT TITULAIRES	AGENT NON TITULAIRES	TOTAL
<b>MEDICO-TECHNIQUE (f)</b>							
<b>SPORTIVE (g)</b>							
Conseiller des activités physiques et sportives principal	A						
Conseiller des activités physiques et sportives	A						
Educateur des A.P.S principal de 1ère classe	B	1,00		1	1,00		1
Educateur des A.P.S principal de 2ème classe	B	1,00		1	0,00		0
Educateur des Activités Physiques et Sportives	B						
Opérateur des Activités physiques et sportives principal	C						
Opérateur des Activités physiques et sportives qualifié	C						
Opérateur des Activités physiques et sportives	C						
Aide-opérateur							
<b>TOTAL (g)</b>		2,00		2	1,00		1
<b>CULTURELLE (h)</b>							
Conservateur du patrimoine (dont conservateur en chef)	A						
Conservateur de bibliothèque (dont conservateur en chef)	A						
Bibliothécaire de 1ère et de 2ème classe	A						
Directeur d'enseignement artistique	A						
Professeur d'enseignement artistique hors classe	A						
Professeur d'enseignement artistique de classe normale	A						
Assistant de conservation du Pat. et des Bib. ppal 1ère classe	B	1,00		1	1,00		1
Assistant de conservation du Pat. et des Bib. ppal 2ème classe	B						
Assistant de conservation du Pat. et des Bib.	B						
Assistant spécialisé d'enseignement artistique	B						
Assistant d'enseignement artistique	B						
Adjoint du patrimoine principal de 1ère classe	C	2,00		2	2,00		2
Adjoint du patrimoine principal de 2ème classe	C	1,00		1	1,00		1
Adjoint du patrimoine	C						
<b>TOTAL (h)</b>		4,00		4	4,00		4

**IV – ANNEXE**

**AUTRES ELEMENTS D'INFORMATIONS  
ETAT DU PERSONNEL AU 1/1/2020**

IV

C1

**C1 – ETAT DU PERSONNEL AU 1/1/2020**

GRADES OU EMPLOIS (1)	CATEGORIES (2)	EMPLOIS BUDGETAIRES (3)			EFFECTIFS POURVUS SUR EMPLOIS BUDGETAIRES EN ETPT (4)		TOTAL
		EMPLOIS PERMANENTS A TEMPS COMPLET	EMPLOIS PERMANENTS A TEMPS NON COMPLET	TOTAL	AGENT TITULAIRES	AGENT NON TITULAIRES	
<b>ANIMATION (i)</b>							
Animateur principal de 1ère classe	B						
Animateur principal de 2ème classe	B						
Animateur	B	1,00		1			
Adjoint d'animation principal de 1ère classe	C						
Adjoint d'animation principal de 2ème classe	C	2,00		2	1,00		1
Adjoint d'animation	C	8,00		8	8,00		8
<b>TOTAL (i)</b>		11,00		11	9,00		9
<b>POLICE MUNICIPALE (j)</b>							
Chef de service de police municipale principal de 1ère classe	B						
Chef de service de police municipale principal de 2ème classe	B						
Chef de service de police municipale	B	1,00		1	1,00		1
Brigadier chef principal	C	2,00		2	2,00		2
Gardien - Brigadier	C	3,00		3	1,00		1
Garde champêtre principal	C						
Garde champêtre	C						
<b>TOTAL (j)</b>		6,00		6	4,00		4
<b>EMPLOIS NON CITES (k) (5)</b>							
<b>TOTAL GENERAL (a + b + c + d + e + f + g + h + i + j + k)</b>		178,00	14,00	192	144,93	1,00	145,93

(1) Les grades ou emplois sont désignés conformément à la circulaire n° NOR : INTB9500102C du 23 mars 1995.

(2) Catégories : A, B ou C.

(3) Emplois budgétaires créés par l'assemblée délibérante : les emplois permanents à temps complet sont comptabilisés pour une unité, les emplois à temps non complet sont comptabilisés à hauteur de la quotité de travail prévue par la délibération créant l'emploi.

(4) Equivalent temps plein annuel travaillé (ETPT). Le décompte est proportionnel à l'activité des agents, mesurée, par leur quotité de temps de travail et par leur période d'activité sur l'année :  
ETPT = Effectifs physiques \* quotité de temps de travail \* période d'activité dans l'année

Exemple : un agent à temps plein (quotité de travail = 100%) présent toute l'année correspond à 1 ETPT ; un agent à temps partiel, à 80% (quotité de travail = 80%) présent toute l'année correspond à 0,8 ETPT ; un agent à temps partiel, à 80% (quotité de travail = 80%) présent la moitié de l'année (ex : CDD de 6 mois, recrutement à mi-année) correspond à 0,4 ETPT (0,8 \* 6/12).

(5) Par exemple : emplois dont les missions ne correspondent pas à un cadre d'emploi existant, « emplois spécifiques » régis par l'article 139 ter de la loi n°84-53 du 26 janvier 1984 etc.

**IV – ANNEXES**

<p><b>AUTRES ELEMENTS D'INFORMATION</b>  <b>ETAT DU PERSONNEL AU 1/1/2020</b></p>	<p><b>IV</b>  <b>Cl.1</b></p>
---	-----------------------------------

AGENTS NON TITULAIRES EN FONCTION AU 31/12/2018	CATEGORIES (1)	SECTEUR (2)	REMUNERATION (3)		CONTRAT
			Indices Brut	Euros	
Agents occupant un emploi permanent (1)	B	Technique	415		CDD
Agents occupant un emploi non permanent (14)	C	Administratif	350		CDD
	C	Animation	350		CDD
	C	Animation	350		CDD
	C	Technique	350		CDD
	C	Technique	350		CDD
	C	Technique	350		CDD
	C	Technique	350		CDD
	C	Technique	350		CDD
	C	Technique	350		CDD
	C	Technique	350		CDD
	C	Technique	350		CDD
	C	Méjor-sociale	353		CDD
	C	Technique		SMIC	CDD
<b>TOTAL GENERAL</b>	<b>15</b>				Contrat aidé

- (1) CATEGORIES: A, B et C.
- (2) SECTEUR ADM : Administratif.
- TECH : Technique.
- URB : Urbanisme (dont aménagement urbain).
- S : Social.
- MS : Médico-social.
- MT : Médico-technique.
- SP : Sportif.
- CULT : Culturel.
- ANIM : Animation.
- PM : Police.
- OTR : Missions non rattachables à une filière.
- (3) REMUNERATION (3) : Indices Brut et Euros.
- (4) CONTRAT : Motif du contrat (loi du 26 janvier 1984 modifiée) :
  - 3-a : article 3, 1ème alinéa : accroissement temporaire d'activité.
  - 3-b : article 3, 2ème alinéa : accroissement saisonnier d'activité.
  - 3-1 : remplacement d'un fonctionnaire autorisé à servir à temps partiel ou indisponible (maladie, maternité...).
  - 3-2 : vacance temporaire d'un emploi.
  - 3-3-1 : absence de cadre d'emplois de fonctionnaires susceptibles d'assurer les fonctions correspondantes.
  - 3-3-2 : emplois du niveau de la catégorie A lorsque les besoins des services ou la nature des fonctions le justifient.
  - 3-3-3 : emplois de secrétaire de mairie des communes de moins de 1 000 habitants et de secrétaire des groupements composés de communes dont la population moyenne est inférieure à ce seuil.
  - 3-3-4 : emplois à temps non complet des communes de moins de 1 000 habitants et des groupements composés de communes dont la population moyenne est inférieure à ce seuil, lorsque la qualité de temps de travail est inférieure à 50 %.
  - 3-3-5 : emplois des communes de moins de 2 000 habitants et des groupements de communes de moins de 10 000 habitants dont la création ou la suppression dépend de la décision d'une autorité qui s'impose à la collectivité ou à l'établissement en matière de création, de changement de périmètre ou de suppression d'un service public.
- 3-4 : article 21 de la loi n°2012-347 : contrat à durée indéterminée obligatoirement proposé à un agent contractuel.
- 38 : article 38 travailleurs handicapés catégorie C.
- 47 : article 47 recrutements direct : sur emplois fonctionnels
  - 110 : article 110 collaborateurs de groupes de cabinets.
  - 110-1 : collaborateurs de groupes d'étu.
  - A : autres (médecin).
- (5) Indiquer si l'agent contractuel est titulaire d'un contrat à durée déterminée (CDD) ou d'un contrat à durée indéterminée (CDI). Les contrats particuliers devront être labellisés « A / autres » et feront l'objet d'une précision (ex : contrats aidés).
- (6) Occupent un emploi permanent de la fonction publique territoriale. Les agents non titulaires recrutés sur le fondement des articles 3-1, 3-2, 3-3, 38 et 47 de la loi n°84-53 du 26 janvier 1984, ainsi que les agents qui sont titulaires d'un contrat à durée

<b>IV – ANNEXE</b>	<b>IV</b>
<b>AUTRES ELEMENTS D'INFORMATIONS</b>	
<b>LISTES DES ORGANISMES DANS LESQUELS A ETE PRIS UN ENGAGEMENT FINANCIER</b>	<b>C2</b>

**C2 – LISTES DES ORGANISMES DANS LESQUELS A ETE PRIS UN ENGAGEMENT FINANCIER (articles L. 2313-1 et L. 2313-1-1 du CGCT)**

Les documents financiers et comptables de ces organismes sont mis à la disposition du public à ..... (1). Toute personne a le droit de demander communication.				
La nature de l'engagement (2)	Nom de l'organisme	Raison sociale de	Nature juridique de	Montant de l'engagement
<b>CONCESSION</b> Fourrière automobile DCM du 8/02/2018	SA NEDEY Zone artisanale de la Cray 25420 VOUJEAUCOURT	Garage concessionnaire	Société Anonyme	Remboursement des frais d'enlèvement en cas de carence du propriétaire
<b>AFFERMAGE</b> Gestion du centre hippique communal DCM du 03/02/2020	Société BSH Ferme des Buis 25700 VALENTIGNEY	Activités équestres	Société commerciale à objet agricole	NEANT
<b>Détention d'une part du capital</b> /	/	/	/	/
<b>Garantie ou cautionnement d'un emprunt</b>				
DCM du 25/03/1994	HABITAT 25	Organisme logeur	Office public HLM	338 706,06 €
DCM du 05/05/1993	NEOLIA	Organisme logeur	SA d'HLM de Franche-Comté	6 560 919,81 €
DCM du 24/02/1995	IDEHA	Organisme logeur	SAIEM	3 318 383,97 €
<b>Subventions supérieures à 75 000 € ou représentant plus de 50 % du produit figurant au compte de résultat de l'organisme</b>				
DCM du 08/02/2018	MPT (maison pour tous)	Animation socio-culturelle	Association	12 274,00 €
DCM du 08/02/2018	Centre Social de Valentigney	Action sociale	Association	260 940,00 €
DCM du 08/02/2018	Francas du Doubs	Association socio-éducative	Association	410 052,00 €
DCM du 17/05/2017	Harmonie municipale	Enseignement musical	Association	47 000,00 €
DCM du 27/03/2019	Office Municipal des Sports	Association de gestion des sports	Association	5 000,00 €
<b>Autres.</b> ...				

(1) Hôtel de ville pour les communes et siège de l'établissement pour les EPCI, syndicat etc... et autres lieux publics désignés par la commune ou l'établissement ;

(2) Indiquer la date de la décision (délibérations, contrats ou décisions de l'exécutif) ;

(3) Préciser la nature de la délégation (concession, affermage, régie intéressée ...).



<b>IV – ANNEXE</b>	<b>IV</b>
<b>AUTRES ELEMENTS D'INFORMATIONS</b> <b>LISTE DES ORGANISMES DE REGROUPEMENTS</b>	<b>C3.1</b>

**C3.1 – LISTE DES ORGANISMES DE REGROUPEMENT  
AUXQUELS ADHERE LA COMMUNE OU L'ETABLISSEMENT**

DESIGNATION DES ORGANISMES	DATE D'ADHESION	MODE DE FINANCEMENT (1)	MONTANT DU FINANCEMENT
<b>Etablissements publics de coopération intercommunale</b>			
<b>PMA</b> Pays de Montbéliard Agglomération	Arrêté n° 6214 du 28/10/1999	TPU	/
<b>Autres organismes de regroupement</b>			
<b>S.Y.G.A.M.</b> Syndicat du Gaz de la Région de Montbéliard	D.C.M du 27/06/2018	Cotisation	16,00 €

(1) Indiquer si le financement est fait par TPZ, TPU, TPU + fiscalité additionnelle, fiscalité additionnelle ou sans fiscalité propre.

<b>IV – ANNEXE</b>	<b>IV</b>
<b>AUTRES ELEMENTS D'INFORMATIONS</b>	
<b>LISTE DES ETABLISSEMENTS PUBLICS CREEES PAR LA COMMUNE</b>	<b>C3.2</b>

**C3.2 – LISTE DES ETABLISSEMENTS PUBLICS CREEES (1)**

Catégorie d'établissement	Intitulé / objet de l'établissement	Date de création	N° et date délibération	Nature de l'activité (SPIC/SPA)	TVA (oui / non)
C.C.A.S.	Centre Communal d'Action Sociale	1986		SPA	Non
CAISSE DES ECOLES	Caisse des écoles	2006	n° 2006-42 du 13/04/2006	SPA	Non

(1) Il s'agit de recenser les établissements publics créés par la collectivité pour l'exploitation directe d'un service public relevant de sa compétence. Pour rappel, la collectivité a l'obligation de constituer une régie si le service concerné est de nature industrielle et commerciale (cf. article L. 1412-1 du CGCT) ou la faculté de constituer une régie si le service concerné est de nature administrative et n'est pas de ceux qui, par leur nature ou par la loi, ne peuvent être assurés que par la collectivité elle-même (cf. article L. 1412-2 du CGCT).

Les régies ainsi créées peuvent, au choix de la collectivité, être dotées:

- soit de la personnalité morale et de l'autonomie financière;
- soit de la seule autonomie financière.

Cependant, il convient de préciser que seules les régies dotées de la personnalité morale et de l'autonomie financière sont dénommées établissement public et doivent être recensées dans cet état.

<b>IV – ANNEXE</b>	<b>IV</b>
<b>AUTRES ELEMENTS D'INFORMATIONS</b> <b>LISTE DES SERVICES INDIVIDUALISES DANS UN BUDGET ANNEXE</b>	<b>C3.3</b>

**C3.3 – LISTE DES SERVICES INDIVIDUALISES DANS UN BUDGET ANNEXE**

Catégorie d'établissement	Intitulé / objet du service	Date de création	N° et date délibération	N° SIRET	Nature de l'activité (SPIC/SPA)	TVA (oui / non)
Lotissement	Aménagement site des Tâles	18/10/2013	n° 2013-114 du 18/10/2013	212 505 804 00220	SPIC	OUI

<b>IV – ANNEXE</b>	<b>IV</b>
<b>LISTE SERVICES ASSUJETTIS A LA TVA ET NON ERIGES EN BUDGET ANNEXE</b>	<b>C3.4</b>

**C3.4 – LISTE DES SERVICES ASSUJETTIS A LA TVA ET NON ERIGES EN BUDGET ANNEXE**

Catégorie d'établissement	Intitulé / objet du service	Date de création	N° et date délibération	Nature de l'activité (SPIC/SPA)
Centre Commercial des Buis Place Godard	Bar AMGHAR N° voirie 6	1993	DCM du 24/09/1993	SPIC
	Pharmacie FARTAOUI N° voirie 5	1993	DCM du 24/09/1993	SPIC
	Supérette - SARL TRAX N° voirie 4	1993	DCM du 24/09/1993	SPIC
Local commercial Grande-Rue	Fabrication de menuiseries PVC Société ANL PVC N° voirie 4	2017	DCM du 16/02/2017	SPIC
Centre Hippique Ferme des Buis	Activités équestres Société BSH Valentigney	2016	DCM du 16/12/2015	SPIC
Manifestation culturelle	Festi'Val Bocksons	2019		SPA
Achat et vente de biens entrant dans le champ de la TVA immobilière	Opérations immobilières	2020	DCM du 10/07/2020	SPA

MUNICIPALITE : 580 VALENTIGNEY

RONDISSEMENT : 25 MONTBELIARD

RESORERIE SPL : TRESORERIE D'AUDINCOURT



N° 1250 COM (1)

TAUX

FBI

2020

ETAT DE NOTIFICATION DES TAUX D'IMPOSITION DES TAXES DIRECTES LOCALES POUR 2020

RESSOURCES FISCALES A TAUX CONSTANTS

Bases d'imposition effectives 2019	Taux d'imposition communaux de 2019	Taux d'imposition plafonnés 2020	Bases d'imposition prévisionnelles 2020	Produits à taux constants (col.4 x col.2 ou col.3)
1	2	3	4	5
de l'habitation.....	13 339 819	>>>	13 606 000	1 904 840
de foncière (bâti).....	13 104 987	>>>	13 328 000	2 653 605
de foncière (non bâti).....	33 085	>>>	31 700	5 062
E.....		>>>		0
Total :				2 658 667

es de taxe d'habitation relatives aux logements vacants : >>>

es de taxe d'habitation sur les résidences secondaires : >>>

DECISIONS DU CONSEIL MUNICIPAL

029151 - 317 136 -

Produit nécessaire à l'équilibre du budget

Produit taxe additionnelle FNB

Produit des IFR

Produit de la CVAE

TASCOM

DCRTP

1 904 840

Produit prévisionnel de TH

2 658 667

Produit attendu de la fiscalité directe locale (à reporter colonne 7)

Produit attendu de la majoration TH des résidences secondaires

ALCUL DES TAUX 2020 PAR APPLICATION DE LA VARIATION PROPORTIONNELLE

Taux de référence de 2019 (col.2 ou 3)	COEFFICIENT DE VARIATION PROPORTIONNELLE	Taux de référence 2020 (col.6 x col.8)	3. TAUX VOTES	Bases d'imposition prévisionnelles 2020	Produit correspondant (col.10 x col.11)
6	7	8	10	11	12
19,91	2 658 667		19,91	13 328 000	2 653 605
15,97	= 1,000000		15,97	31 700	5 062
>>>	(6 décimales)				
Produit à taux constants (hors TH)					
Produit attendu					
2 658 667					
Produit à taux constants					
2 658 667					
Produit fiscal attendu					
2 658 667					

La diminution sans lien des taux a-t-elle été décidée en 2020 ? (indiquer OUI/NON dans la cellule ci-contre) :

BESANCON

Le préfet,

DIRECTEUR DEP. DES FINANCES PUBLIQUES

le

SYLVAIN EME

10 MARS 2020



A Valentigney  
Le maire,  
*[Signature]*

le 30/06/2020

<b>IV - ANNEXE</b>	<b>IV</b>
<b>ARRETE ET SIGNATURES</b>	<b>D2</b>

Nombre de membres en exercice 33  
 Nombre de membres présents ..... 31 .....  
 Nombre de suffrages exprimés ..... 31 .....  
**VOTES :**  
 Pour 26  
 Contre 0  
 Abstentions 7

Date de convocation : 04/07/2020




























Présenté par Monsieur le Maire (1),  
 A VALENTIGNEY le 10 Juillet 2020  
 Le Maire (1),



Philippe GAUTIER

Délibéré par le Conseil Municipal (2), réuni en session .....  
 A VALENTIGNEY le 10 Juillet 2020

Les membres de l'assemblée délibérante (2)

Philippe GAUTIER 	Anne-Lise GARCIA <i>excusée</i>
Denis NEDEZ 	Claude STIQUEL 
Jean-Claude HERARD 	Valère NEDEY <i>Val. Nedey</i>
Arnaud PAVILLARD 	Dominique DANGEL 
Arnaud JACQUOT 	Nadine MERCIER 
Georgette CUENOT <i>Cuenot</i>	Pierre MOSSINA 
Roland GAMBERI 	Hervé ROMAIN 
Gérard PATEREK 	Raymond LORNET 
Martine MICHAUD 	Claude-Françoise SAUMIER 
Catherine PARROT 	Nathalie LOMBARDOT <i>excusée</i>
Elisabeth COQU 	Elsa JACOULET <i>caudet</i>
Bernard COQU 	Stéphanie BOURQUIN 
Armando LOPES 	Séverine DIRAND <i>Dirand</i>
Nourreddine DRAYAF 	Maud PELISSIER 
Stéphanie GAUTIER 	Annie MOUHOT 
Franck CLAUDEL 	Lise VURPILLOT 
Claudia FERNANDES 	

Certifié exécutoire par le Maire (1), compte tenu de la transmission en préfecture, le ..... et de la publication le .....

A Valentigney, le 10/07/2020

(1) Indiquer le maire ou le président de l'organisme ;  
 (2) Indiquer le conseil municipal ou l'assemblée délibérante.