

REPUBLIQUE FRANÇAISE

COMMUNE dont la population est de 3500 habitants et plus - VILLE DE VALENTIGNEY (1)

AGREGE AU BUDGET PRINCIPAL DE (2)

Numéro SIRET : 21250580400014

POSTE COMPTABLE : MONTBELIARD

M. 14

Budget primitif

voté par nature

BUDGET : VILLE BUDGET PRINCIPAL (3)

ANNEE 2022

(1) Indiquer la nature juridique et le nom de la collectivité ou de l'établissement (commune, CCAS, EPCI, syndicat mixte, etc).

(2) A renseigner uniquement pour les budgets annexes.

(3) Indiquer le budget concerné : budget principal ou libellé du budget annexe.

Sommaire

I - Informations générales (6)

A - Informations statistiques, fiscales et financières	4
B - Modalités de vote du budget	5

II - Présentation générale du budget

A1 - Vue d'ensemble - Sections	6
A2 - Vue d'ensemble - Section de fonctionnement - Chapitres	7
A3 - Vue d'ensemble - Section d'investissement - Chapitres	9
B1 - Balance générale du budget - Dépenses	11
B2 - Balance générale du budget - Recettes	13

III - Vote du budget

A1 - Section de fonctionnement - Détail des dépenses	15
A2 - Section de fonctionnement - Détail des recettes	18
B1 - Section d'investissement - Détail des dépenses	20
B2 - Section d'investissement - Détail des recettes	22
B3 - Opérations d'équipement - Détail des chapitres et articles	24

IV - Annexes (7)

A - Eléments du bilan

A1 - Présentation croisée par fonction (1)	28
A1.1 - Présentation croisée par fonction - Détail fonctionnement	32
A1.2 - Présentation croisée par fonction - Détail investissement	54
A2.1 - Etat de la dette - Détail des crédits de trésorerie	85
A2.2 - Etat de la dette - Répartition par nature de dette	86
A2.3 - Etat de la dette - Répartition des emprunts par structure de taux	91
A2.4 - Etat de la dette - Typologie de la répartition de l'encours	92
A2.5 - Etat de la dette - Détail des opérations de couverture	93
A2.6 - Etat de la dette - Dette pour financer l'emprunt d'un autre organisme	95
A2.7 - Etat de la dette - Autres dettes	96
A3 - Méthodes utilisées pour les amortissements	97
A4 - Etat des provisions	98
A5 - Etalement des provisions	Sans Objet
A6.1 - Equilibre des opérations financières - Dépenses	99
A6.2 - Equilibre des opérations financières - Recettes	100
A7.1.1 - Etats des dépenses et recettes des services d'eau et d'assainissement - Fonctionnement (2)	Sans Objet
A7.1.2 - Etats des dépenses et recettes des services d'eau et d'assainissement - Investissement (2)	Sans Objet
A7.2.1 - Etats de la répartition de la TEOM - Fonctionnement (3)	Sans Objet
A7.2.2 - Etats de la répartition de la TEOM - Investissement (3)	Sans Objet
A8 - Etat des charges transférées	102
A9 - Détail des opérations pour le compte de tiers	103

B - Engagements hors bilan

B1.1 - Etat des emprunts garantis par la commune ou l'établissement (4)	104
B1.2 - Calcul du ratio d'endettement relatif aux garanties d'emprunt	Sans Objet
B1.3 - Etat des contrats de crédit-bail	Sans Objet
B1.4 - Etat des contrats de partenariat public-privé	Sans Objet
B1.5 - Etat des autres engagements donnés	112
B1.6 - Etat des engagements reçus	Sans Objet
B1.7 - Subventions versées dans le cadre du vote du budget (5)	Sans Objet
B2.1 - Etat des autorisations de programme et des crédits de paiement afférents	113
B2.2 - Etat des autorisations d'engagement et des crédits de paiement afférents	Sans Objet
B3 - Emploi des recettes grevées d'une affectation spéciale	Sans Objet

C - Autres éléments d'informations

C1 - Etat du personnel	114
C2 - Liste des organismes dans lesquels a été pris un engagement financier (4)	118
C3.1 - Liste des organismes de regroupement auxquels adhère la commune ou l'établissement	121
C3.2 - Liste des établissements publics créés	122
C3.3 - Liste des services individualisés dans un budget annexe	123
C3.4 - Liste des services assujettis à la TVA et non érigés en budget annexe	124

D - Décision en matière de taux de contributions directes - Arrêté et signatures

D1 - Décision en matière de taux de contributions directes	125
--	-----

(1) Cette présentation est obligatoire pour les communes de 3 500 habitants et plus (art. L. 2312-3 du CGCT), les groupements comprenant au moins une commune de 3 500 habitants et plus (art. R. 5211-14 du CGCT) et leurs établissements publics. Elle n'a cependant pas à être produite par les services et activité unique érigés en établissement public ou budget annexe. Les autres communes et établissements peuvent les présenter de manière facultative.

(2) Cet état ne peut être produit que par les communes dont la population est inférieure à 500 habitants et qui gèrent les services de distribution de l'eau potable et d'assainissement sous forme de régie simple sans budget annexe (art. L. 2221-11 du CGCT).

(3) Cet état est obligatoirement produit par les communes et groupements de communes de 10 000 habitants et plus ayant institué la TEOM et assurant au moins la collecte des déchets ménagers (art. L. 2313-1 du CGCT).

(4) Ces états ne sont obligatoires que pour les communes de 3 500 habitants et plus (art. L. 2313-1 du CGCT), les groupements comprenant au moins une commune de 3 500 habitants et plus (art. L. 5211-36 du CGCT, art. L. 5711-1 du CGCT) et leurs établissements publics.

(5) Si la commune ou l'établissement décide d'attribuer des subventions dans le cadre du budget dans les conditions décrites à l'article L. 2311-7 du CGCT.

(6) Les associations syndicales autorisées doivent utiliser leur état particulier « Informations générales » annexé à l'arrêté n° NOR : INTB1237402A, relatif au cadre budgétaire et comptable applicable aux associations syndicales autorisées.

(7) Les associations syndicales autorisées remplissent et joignent uniquement les états qui les concernent au titre de l'exercice et au titre du détail des comptes de bilan.

Préciser, pour chaque annexe, si l'état est sans objet le cas échéant.

Code INSEE 25580	VILLE DE VALENTIGNEY VILLE BUDGET PRINCIPAL	BP 2022
----------------------------	--	--------------------------

I – INFORMATIONS GENERALES	I
INFORMATIONS STATISTIQUES, FISCALES ET FINANCIERES	A

Informations statistiques	Valeurs
Population totale (colonne h du recensement INSEE) :	11441
Nombre de résidences secondaires (article R. 2313-1 <i>in fine</i>) :	99
Nom de l'EPCI à fiscalité propre auquel la commune adhère :	

Potentiel fiscal et financier (1)		Valeurs par hab. (population DGF)	Moyennes nationales du potentiel financier par habitants de la strate
Fiscal	Financier		
14228830.00	15160806.00	1349.19	1157.15

Informations financières – ratios (2)		Valeurs	Moyennes nationales de la strate (3)
1	Dépenses réelles de fonctionnement/population	1049.94	1071.00
2	Produit des impositions directes/population	379.65	596.00
3	Recettes réelles de fonctionnement/population	1027.69	1272.00
4	Dépenses d'équipement brut/population	361.21	292.00
5	Encours de dette/population	729.47	862.00
6	DGF/population	150.22	173.00
7	Dépenses de personnel/dépenses réelles de fonctionnement (2)	59.05	60.50
8	Dépenses de fonct. et remb. dette en capital/recettes réelles de fonct. (2)	108.47	91.10
9	Dépenses d'équipement brut/recettes réelles de fonctionnement (2)	35.07	22.90
10	Encours de la dette/recettes réelles de fonctionnement (2)	70.82	67.70

Dans l'ensemble des tableaux, les cases grisées ne doivent pas être remplies.

(1) Il s'agit du potentiel fiscal et du potentiel financier définis à l'article L. 2334-4 du code général des collectivités territoriales qui figurent sur la fiche de répartition de la DGF de l'exercice N-1 établie sur la base des informations N-2 (transmise par les services préfectoraux).

(2) Les ratios 1 à 6 sont obligatoires pour les communes de 3 500 habitants et plus et leurs établissements publics administratifs ainsi que pour les EPCI dotés d'une fiscalité propre comprenant au moins une commune de 3 500 habitants et plus.

Les ratios 7 à 10 sont obligatoires pour les communes de 10 000 habitants et plus et leurs établissements publics administratifs ainsi que pour les EPCI dotés d'une fiscalité propre comprenant au moins une commune de 10 000 habitants et plus (cf. articles L. 2313-1, L. 2313-2, R. 2313-1, R. 2313-2 et R. 5211-15 du CGCT). Pour les caisses des écoles, les EPCI non dotés d'une fiscalité propre et les syndicats mixtes associant exclusivement des communes et des EPCI, il conviendra d'appliquer les ratios prévus respectivement par les articles R. 2313-7, R. 5211-15 et R. 5711-3 du CGCT.

(3) Il convient d'indiquer les moyennes de la catégorie de l'organisme en cause (commune, communauté urbaine, communauté d'agglomération, ...) et les sources d'où sont tirées les informations (statistiques de la direction générale des collectivités locales ou de la direction générale de la comptabilité publique). Il s'agit des moyennes de la dernière année connue.

I – INFORMATIONS GENERALES	I
MODALITES DE VOTE DU BUDGET	B

I – L'assemblée délibérante a voté le présent budget par nature :

- au niveau (1) du chapitre pour la section de fonctionnement,
- au niveau (1) du chapitre pour la section d'investissement.
 - avec (2) les chapitres « opérations d'équipement » de l'état III B 3.
 - sans (3) vote formel sur chacun des chapitres.

La liste des articles spécialisés sur lesquels l'ordonnateur ne peut procéder à des virements d'article à article est la suivante :

II – En l'absence de mention au paragraphe I ci-dessus, le budget est réputé voté par chapitre, et, en section d'investissement, sans chapitre de dépense « opération d'équipement ».

III – Les provisions sont (4) budgétaires Délibération n° 2011-145 du 15 décembre 2011.

IV – La comparaison avec le budget précédent (cf. colonne « Pour mémoire ») s'effectue par rapport à la colonne du budget (5) primitif de l'exercice précédent.

V – Le présent budget a été voté (6) avec reprise anticipée des résultats de l'exercice N-1.

(1) A compléter par « du chapitre » ou « de l'article ».

(2) Indiquer « avec » ou « sans » les chapitres opérations d'équipement.

(3) Indiquer « avec » ou « sans » vote formel.

(4) A compléter par un seul des deux choix suivants :

- semi-budgétaires (pas d'inscription en recette de la section d'investissement),
- budgétaires (délibération n° du).

(5) Indiquer « primitif de l'exercice précédent » ou « cumulé de l'exercice précédent ».

(6) A compléter par un seul des trois choix suivants :

- sans reprise des résultats de l'exercice N-1,
- avec reprise des résultats de l'exercice N-1 après le vote du compte administratif N-1,
- avec reprise anticipée des résultats de l'exercice N-1.

II – PRESENTATION GENERALE DU BUDGET	II
VUE D'ENSEMBLE	A1

FONCTIONNEMENT

	DEPENSES DE LA SECTION DE FONCTIONNEMENT	RECETTES DE LA SECTION DE FONCTIONNEMENT
V O T E	CREDITS DE FONCTIONNEMENT VOTES AU TITRE DU PRESENT BUDGET (1)	13 828 598,25
	11 790 705,00	
	+	+
R E P O R T S	RESTES A REALISER (R.A.R) DE L'EXERCICE PRECEDENT (2)	0,00
	0,00	0,00
	002 RESULTAT DE FONCTIONNEMENT REPORTE (2)	(si déficit)
	0,00	(si excédent)
	2 037 893,25	
	=	=
	TOTAL DE LA SECTION DE FONCTIONNEMENT (3)	13 828 598,25
		13 828 598,25

INVESTISSEMENT

	DEPENSES DE LA SECTION D'INVESTISSEMENT	RECETTES DE LA SECTION D'INVESTISSEMENT
V O T E	CREDITS D'INVESTISSEMENT (1) VOTES AU TITRE DU PRESENT BUDGET (y compris le compte 1068)	3 982 120,00
	5 086 373,67	
	+	+
R E P O R T S	RESTES A REALISER (R.A.R) DE L'EXERCICE PRECEDENT (2)	1 310 832,87
	923 121,87	923 121,87
	001 SOLDE D'EXECUTION DE LA SECTION D'INVESTISSEMENT REPORTE (2)	(si solde négatif)
	716 542,67	(si solde positif)
	0,00	
	=	=
	TOTAL DE LA SECTION D'INVESTISSEMENT (3)	6 009 495,54
		6 009 495,54
	TOTAL	
	TOTAL DU BUDGET (3)	19 838 093,79
		19 838 093,79

(1) Au budget primitif, les crédits votés correspondent aux crédits votés lors de cette étape budgétaire. De même, pour les décisions modificatives et le budget supplémentaire, les crédits votés correspondent aux crédits votés lors de l'étape budgétaire sans sommation avec ceux antérieurement votés lors du même exercice.

(2) A servir uniquement en cas de reprise des résultats de l'exercice précédent, soit après le vote du compte administratif, soit en cas de reprise anticipée des résultats.

Les restes à réaliser de la section de fonctionnement correspondent en dépenses, aux dépenses engagées non mandatées et non rattachées telles qu'elles ressortent de la comptabilité des engagements et en recettes, aux recettes certaines n'ayant pas donné lieu à l'émission d'un titre et non rattachées (R. 2311-11 du CGCT).

Les restes à réaliser de la section d'investissement correspondent en dépenses, aux dépenses engagées non mandatées au 31/12 de l'exercice précédent telles qu'elles ressortent de la comptabilité des engagements et aux recettes certaines n'ayant pas donné lieu à l'émission d'un titre au 31/12 de l'exercice précédent (R. 2311-11 du CGCT).

(3) Total de la section de fonctionnement = RAR + résultat reporté + crédits de fonctionnement votés.

Total de la section d'investissement = RAR + solde d'exécution reporté + crédits d'investissement votés.

Total du budget = Total de la section de fonctionnement + Total de la section d'investissement.

II - PRESENTATION GENERALE DU BUDGET	II
SECTION DE FONCTIONNEMENT – CHAPITRES	A2

DEPENSES DE FONCTIONNEMENT

Chap.	Libellé	Pour mémoire budget précédent (1)	Restes à réaliser N-1 (2)	Propositions nouvelles	VOTE (3)	TOTAL (= RAR + vote)
011	Charges à caractère général	2 907 526,00	0,00	2 971 939,25	2 971 939,25	2 971 939,25
012	Charges de personnel, frais assimilés	6 947 860,00	0,00	7 093 881,00	7 093 881,00	7 093 881,00
014	Atténuations de produits	170 000,00	0,00	0,00	0,00	0,00
65	Autres charges de gestion courante	1 709 818,00	0,00	1 717 547,00	1 717 547,00	1 717 547,00
656	Frais fonctionnement des groupes d'élus	0,00	0,00	0,00	0,00	0,00
Total des dépenses de gestion courante		11 735 204,00	0,00	11 783 367,25	11 783 367,25	11 783 367,25
66	Charges financières	205 000,00	0,00	205 000,00	205 000,00	205 000,00
67	Charges exceptionnelles	32 100,00	0,00	24 031,00	24 031,00	24 031,00
68	Dotations provisions semi-budgétaires (4)	0,00		0,00	0,00	0,00
022	Dépenses imprévues	0,00		0,00	0,00	0,00
Total des dépenses réelles de fonctionnement		11 972 304,00	0,00	12 012 398,25	12 012 398,25	12 012 398,25
023	Virement à la section d'investissement (5)	1 265 000,00		1 513 552,00	1 513 552,00	1 513 552,00
042	Opérat° ordre transfert entre sections (5)	317 403,00		302 648,00	302 648,00	302 648,00
043	Opérat° ordre intérieur de la section (5)	0,00		0,00	0,00	0,00
Total des dépenses d'ordre de fonctionnement		1 582 403,00		1 816 200,00	1 816 200,00	1 816 200,00
TOTAL		13 554 707,00	0,00	13 828 598,25	13 828 598,25	13 828 598,25

+

D 002 RESULTAT REPORTE OU ANTICIPE (2)	0,00
---	-------------

=

TOTAL DES DEPENSES DE FONCTIONNEMENT CUMULEES	13 828 598,25
--	----------------------

RECETTES DE FONCTIONNEMENT

Chap.	Libellé	Pour mémoire budget précédent (1)	Restes à réaliser N-1 (2)	Propositions nouvelles	VOTE (3)	TOTAL (= RAR + vote)
013	Atténuations de charges	56 250,00	0,00	86 550,00	86 550,00	86 550,00
70	Produits services, domaine et ventes div	229 021,00	0,00	281 628,00	281 628,00	281 628,00
73	Impôts et taxes	8 732 042,00	0,00	8 290 962,00	8 290 962,00	8 290 962,00
74	Dotations et participations	2 171 893,00	0,00	2 874 754,00	2 874 754,00	2 874 754,00
75	Autres produits de gestion courante	206 156,00	0,00	223 873,00	223 873,00	223 873,00
Total des recettes de gestion courante		11 395 362,00	0,00	11 757 767,00	11 757 767,00	11 757 767,00
76	Produits financiers	1,00	0,00	61,00	61,00	61,00
77	Produits exceptionnels	25 500,00	0,00	26 000,00	26 000,00	26 000,00
78	Reprises provisions semi-budgétaires (4)	0,00		0,00	0,00	0,00
Total des recettes réelles de fonctionnement		11 420 863,00	0,00	11 783 828,00	11 783 828,00	11 783 828,00
042	Opérat° ordre transfert entre sections (5)	7 579,00		6 877,00	6 877,00	6 877,00
043	Opérat° ordre intérieur de la section (5)	0,00		0,00	0,00	0,00
Total des recettes d'ordre de fonctionnement		7 579,00		6 877,00	6 877,00	6 877,00
TOTAL		11 428 442,00	0,00	11 790 705,00	11 790 705,00	11 790 705,00

+

R 002 RESULTAT REPORTE OU ANTICIPE (2)	2 037 893,25
---	---------------------

=

TOTAL DES RECETTES DE FONCTIONNEMENT CUMULEES	13 828 598,25
--	----------------------

Pour information :

AUTOFINANCEMENT PREVISIONNEL DÉGAGÉ AU PROFIT DE LA SECTION D'INVESTISSEMENT (6)	1 809 323,00
---	---------------------

Il s'agit, pour un budget voté en équilibre, des ressources propres correspondant à l'excédent des recettes réelles de fonctionnement sur les dépenses réelles de fonctionnement. Il sert à financer le remboursement du capital de la dette et les nouveaux investissements de la commune ou de l'établissement.

(1) Cf. Modalités de vote I-B.

(2) Inscrire en cas de reprise des résultats de l'exercice précédent (après vote du compte administratif) ou si reprise anticipée des résultats.

(3) Le vote de l'organe délibérant porte uniquement sur les propositions nouvelles.

(4) Si la commune ou l'établissement applique le régime des provisions semi-budgétaires.

(5) $DF\ 023 = RI\ 021$; $DI\ 040 = RF\ 042$; $RI\ 040 = DF\ 042$; $DI\ 041 = RI\ 041$; $DF\ 043 = RF\ 043$.

(6) Solde de l'opération $DF\ 023 + DF\ 042 - RF\ 042$ ou solde de l'opération $RI\ 021 + RI\ 040 - DI\ 040$.

II – PRESENTATION GENERALE DU BUDGET	II
SECTION D'INVESTISSEMENT – CHAPITRES	A3

DEPENSES D'INVESTISSEMENT

Chap.	Libellé	Pour mémoire budget précédent (1)	Restes à réaliser N-1 (2)	Propositions nouvelles	VOTE (3)	TOTAL (= RAR + vote)
010	Stocks (5)	0,00	0,00	0,00	0,00	0,00
20	Immobilisations incorporelles (sauf 204)	206 144,00	86 588,76	89 308,00	89 308,00	175 896,76
204	Subventions d'équipement versées	200,00	0,00	25 200,00	25 200,00	25 200,00
21	Immobilisations corporelles	591 768,00	829 120,38	977 004,00	977 004,00	1 806 124,38
22	Immobilisations reçues en affectation (6)	0,00	0,00	0,00	0,00	0,00
23	Immobilisations en cours	899 251,00	254 193,82	1 585 892,00	1 585 892,00	1 840 085,82
	Total des opérations d'équipement	1 152 060,00	140 929,91	169 560,00	169 560,00	310 489,91
	Total des dépenses d'équipement	2 849 423,00	1 310 832,87	2 846 964,00	2 846 964,00	4 157 796,87
10	Dotations, fonds divers et réserves	71 238,00	0,00	60 000,00	60 000,00	60 000,00
13	Subventions d'investissement	0,00	0,00	0,00	0,00	0,00
16	Emprunts et dettes assimilées	753 000,00	0,00	773 000,00	773 000,00	773 000,00
18	Compte de liaison : affectat° (BA,régie) (7)	0,00	0,00	0,00	0,00	0,00
26	Participat° et créances rattachées	0,00	0,00	0,00	0,00	0,00
27	Autres immobilisations financières	0,00	0,00	0,00	0,00	0,00
020	Dépenses imprévues	0,00		0,00	0,00	0,00
	Total des dépenses financières	824 238,00	0,00	833 000,00	833 000,00	833 000,00
45...	Total des opé. pour compte de tiers (8)	0,00	0,00	0,00	0,00	0,00
	Total des dépenses réelles d'investissement	3 673 661,00	1 310 832,87	3 679 964,00	3 679 964,00	4 990 796,87
040	Opérat° ordre transfert entre sections (4)	7 579,00		6 877,00	6 877,00	6 877,00
041	Opérations patrimoniales (4)	186 842,00		295 279,00	295 279,00	295 279,00
	Total des dépenses d'ordre d'investissement	194 421,00		302 156,00	302 156,00	302 156,00
	TOTAL	3 868 082,00	1 310 832,87	3 982 120,00	3 982 120,00	5 292 952,87

+

D 001 SOLDE D'EXECUTION NEGATIF REPORTE OU ANTICIPE (2)	716 542,67
--	-------------------

=

TOTAL DES DEPENSES D'INVESTISSEMENT CUMULEES	6 009 495,54
---	---------------------

RECETTES D'INVESTISSEMENT

Chap.	Libellé	Pour mémoire budget précédent (1)	Restes à réaliser N-1 (2)	Propositions nouvelles	VOTE (3)	TOTAL (= RAR + vote)
010	Stocks (5)	0,00	0,00	0,00	0,00	0,00
13	Subventions d'investissement (hors 138)	63 214,00	223 121,87	270 679,00	270 679,00	493 800,87
16	Emprunts et dettes assimilées (hors 165)	530 000,00	300 000,00	0,00	0,00	300 000,00
20	Immobilisations incorporelles (sauf 204)	0,00	0,00	0,00	0,00	0,00
204	Subventions d'équipement versées	0,00	0,00	0,00	0,00	0,00
21	Immobilisations corporelles	2 916,00	0,00	0,00	0,00	0,00
22	Immobilisations reçues en affectation (6)	0,00	0,00	0,00	0,00	0,00
23	Immobilisations en cours	0,00	0,00	0,00	0,00	0,00
	Total des recettes d'équipement	596 130,00	523 121,87	270 679,00	270 679,00	793 800,87
10	Dotations, fonds divers et réserves (hors 1068)	380 000,00	0,00	347 479,00	347 479,00	347 479,00
1068	Excédents de fonctionnement capitalisés (9)	56 517,56	0,00	1 104 253,67	1 104 253,67	1 104 253,67
138	Autres subvent° invest. non transf.	0,00	0,00	0,00	0,00	0,00
165	Dépôts et cautionnements reçus	3 000,00	0,00	3 000,00	3 000,00	3 000,00
18	Compte de liaison : affectat° (BA,régie) (7)	0,00	0,00	0,00	0,00	0,00
26	Participat° et créances rattachées	0,00	0,00	0,00	0,00	0,00
27	Autres immobilisations financières	270 229,00	0,00	270 229,00	270 229,00	270 229,00
024	Produits des cessions d'immobilisations	849 478,00	400 000,00	979 254,00	979 254,00	1 379 254,00
	Total des recettes financières	1 559 224,56	400 000,00	2 704 215,67	2 704 215,67	3 104 215,67
45...	Total des opé. pour le compte de tiers (8)	0,00	0,00	0,00	0,00	0,00
	Total des recettes réelles d'investissement	2 155 354,56	923 121,87	2 974 894,67	2 974 894,67	3 898 016,54
021	Virement de la sect° de fonctionnement (4)	1 265 000,00		1 513 552,00	1 513 552,00	1 513 552,00
040	Opérat° ordre transfert entre sections (4)	317 403,00		302 648,00	302 648,00	302 648,00
041	Opérations patrimoniales (4)	186 842,00		295 279,00	295 279,00	295 279,00
	Total des recettes d'ordre d'investissement	1 769 245,00		2 111 479,00	2 111 479,00	2 111 479,00

Chap.	Libellé	Pour mémoire budget précédent (1)	Restes à réaliser N-1 (2)	Propositions nouvelles	VOTE (3)	TOTAL (= RAR + vote)
	TOTAL	3 924 599,56	923 121,87	5 086 373,67	5 086 373,67	6 009 495,54

+

R 001 SOLDE D'EXECUTION POSITIF REPORTE OU ANTICIPE (2)	0,00
--	-------------

=

TOTAL DES RECETTES D'INVESTISSEMENT CUMULEES	6 009 495,54
---	---------------------

Pour information :

Il s'agit, pour un budget voté en équilibre, des ressources propres correspondant à l'excédent des recettes réelles de fonctionnement sur les dépenses réelles de fonctionnement. Il sert à financer le remboursement du capital de la dette et les nouveaux investissements de la commune ou de l'établissement.

AUTOFINANCEMENT PREVISIONNEL DÉGAGÉ PAR LA SECTION DE FONCTIONNEMENT (10)	1 809 323,00
--	---------------------

(1) Cf. Modalités de vote I-B.

(2) Inscrire en cas de reprise des résultats de l'exercice précédent (après vote du compte administratif) ou si reprise anticipée des résultats.

(3) Le vote de l'organe délibérant porte uniquement sur les propositions nouvelles.

(4) $DF\ 023 = RI\ 021$; $DI\ 040 = RF\ 042$; $RI\ 040 = DF\ 042$; $DI\ 041 = RI\ 041$; $DF\ 043 = RF\ 043$.

(5) A servir uniquement dans le cadre d'un suivi des stocks selon la méthode de l'inventaire permanent simplifié autorisée pour les seules opérations d'aménagements (lotissement, ZAC...) par ailleurs retracées dans le cadre de budgets annexes.

(6) En dépenses, le chapitre 22 retrace les travaux d'investissement réalisés sur les biens reçus en affectation. En recette, il retrace, le cas échéant, l'annulation de tels travaux effectués sur un exercice antérieur.

(7) A servir uniquement lorsque la commune ou l'établissement effectue une dotation initiale en espèces au profit d'un service public non personnalisé qu'elle ou qu'il crée.

(8) Seul le total des opérations pour compte de tiers figure sur cet état (voir le détail Annexe IV A9).

(9) Le compte 1068 n'est pas un chapitre mais un article du chapitre 10.

(10) Solde de l'opération $DF\ 023 + DF\ 042 - RF\ 042$ ou solde de l'opération $RI\ 021 + RI\ 040 - DI\ 040$.

II – PRESENTATION GENERALE DU BUDGET	II
BALANCE GENERALE DU BUDGET	B1

1 – DEPENSES (du présent budget + restes à réaliser)

	FONCTIONNEMENT	Opérations réelles (1)	Opérations d'ordre (2)	TOTAL
011	Charges à caractère général	2 971 939,25		2 971 939,25
012	Charges de personnel, frais assimilés	7 093 881,00		7 093 881,00
014	Atténuations de produits	0,00		0,00
60	<i>Achats et variation des stocks (3)</i>		0,00	0,00
65	Autres charges de gestion courante	1 717 547,00		1 717 547,00
656	Frais fonctionnement des groupes d'élus (4)	0,00		0,00
66	Charges financières	205 000,00	0,00	205 000,00
67	Charges exceptionnelles	24 031,00	0,00	24 031,00
68	Dot. aux amortissements et provisions	0,00	302 648,00	302 648,00
71	<i>Production stockée (ou déstockage) (3)</i>		0,00	0,00
022	Dépenses imprévues	0,00		0,00
023	<i>Virement à la section d'investissement</i>		1 513 552,00	1 513 552,00
Dépenses de fonctionnement – Total		12 012 398,25	1 816 200,00	13 828 598,25

+

D 002 RESULTAT REPORTE OU ANTICIPE	0,00
---	-------------

=

TOTAL DES DEPENSES DE FONCTIONNEMENT CUMULEES	13 828 598,25
--	----------------------

	INVESTISSEMENT	Opérations réelles (1)	Opérations d'ordre (2)	TOTAL
10	Dotations, fonds divers et réserves	60 000,00	0,00	60 000,00
13	Subventions d'investissement	0,00	5 253,00	5 253,00
15	<i>Provisions pour risques et charges (5)</i>		0,00	0,00
16	Emprunts et dettes assimilées (sauf 1688 non budgétaire)	773 000,00	0,00	773 000,00
18	Compte de liaison : affectat° (BA,régie)	(8) 0,00		0,00
	Total des opérations d'équipement	310 489,91		310 489,91
198	<i>Neutral. amort. subv. équip. versées</i>		0,00	0,00
20	Immobilisations incorporelles(sauf 204) (6)	175 896,76	0,00	175 896,76
204	Subventions d'équipement versées	25 200,00	0,00	25 200,00
21	Immobilisations corporelles (6)	1 806 124,38	163 000,00	1 969 124,38
22	Immobilisations reçues en affectation (6)	(9) 0,00	0,00	0,00
23	Immobilisations en cours (6)	1 840 085,82	132 279,00	1 972 364,82
26	Participations et créances rattachées	0,00	0,00	0,00
27	Autres immobilisations financières	0,00	0,00	0,00
28	<i>Amortissement des immobilisations (reprises)</i>		0,00	0,00
29	<i>Prov. pour dépréciat° immobilisations (5)</i>		0,00	0,00
39	<i>Prov. dépréciat° des stocks et en-cours (5)</i>		0,00	0,00
45...	Total des opérations pour compte de tiers (7)	0,00	0,00	0,00
481	<i>Charges à rép. sur plusieurs exercices</i>		0,00	0,00
49	<i>Prov. dépréc. comptes de tiers (5)</i>		1 624,00	1 624,00
59	<i>Prov. dépréc. comptes financiers (5)</i>		0,00	0,00
3...	Stocks	0,00	0,00	0,00
020	Dépenses imprévues	0,00		0,00
Dépenses d'investissement – Total		4 990 796,87	302 156,00	5 292 952,87

+

D 001 SOLDE D'EXECUTION NEGATIF REPORTE OU ANTICIPE	716 542,67
--	-------------------

=

TOTAL DES DEPENSES D'INVESTISSEMENT CUMULEES	6 009 495,54
---	---------------------

- (1) Y compris les opérations relatives au rattachement des charges et des produits et les opérations d'ordre semi-budgétaires.
- (2) Voir liste des opérations d'ordre.
- (3) Permet de retracer des opérations particulières telles que les opérations de stocks liées à la tenue d'un inventaire permanent simplifié.
- (4) Communes, communautés d'agglomération et communautés urbaines de plus de 100 000 habitants.
- (5) Si la commune ou l'établissement applique le régime des provisions budgétaires.
- (6) Hors chapitres « opérations d'équipement ».
- (7) Seul le total des opérations pour compte de tiers figure sur cet état (voir le détail Annexe IV A9).
- (8) A servir uniquement lorsque la commune ou l'établissement effectue une dotation initiale en espèces au profit d'un service public non personnalisé qu'elle ou qu'il crée.
- (9) En dépenses, le chapitre 22 retrace les travaux d'investissement réalisés sur les biens reçus en affectation. En recette, il retrace, le cas échéant, l'annulation de tels travaux effectués sur un exercice antérieur.

II – PRESENTATION GENERALE DU BUDGET	II
BALANCE GENERALE DU BUDGET	B2

2 – RECETTES (du présent budget + restes à réaliser)

	FONCTIONNEMENT	Opérations réelles (1)	Opérations d'ordre (2)	TOTAL
013	Atténuations de charges	86 550,00		86 550,00
60	Achats et variation des stocks (3)		0,00	0,00
70	Produits services, domaine et ventes div	281 628,00		281 628,00
71	Production stockée (ou déstockage)		0,00	0,00
72	Production immobilisée		0,00	0,00
73	Impôts et taxes	8 290 962,00		8 290 962,00
74	Dotations et participations	2 874 754,00		2 874 754,00
75	Autres produits de gestion courante	223 873,00	0,00	223 873,00
76	Produits financiers	61,00	0,00	61,00
77	Produits exceptionnels	26 000,00	5 253,00	31 253,00
78	Reprise sur amortissements et provisions	0,00	1 624,00	1 624,00
79	Transferts de charges		0,00	0,00
Recettes de fonctionnement – Total		11 783 828,00	6 877,00	11 790 705,00

+

R 002 RESULTAT REPORTE OU ANTICIPE	2 037 893,25
---	---------------------

=

TOTAL DES RECETTES DE FONCTIONNEMENT CUMULEES	13 828 598,25
--	----------------------

	INVESTISSEMENT	Opérations réelles (1)	Opérations d'ordre (2)	TOTAL
10	Dotations, fonds divers et réserves (sauf 1068)	347 479,00	0,00	347 479,00
13	Subventions d'investissement	493 800,87	500,00	494 300,87
15	Provisions pour risques et charges (4)		0,00	0,00
16	Emprunts et dettes assimilées (sauf 1688 non budgétaires)	303 000,00	0,00	303 000,00
18	Compte de liaison : affectat° (BA,régie)	(6) 0,00		0,00
20	Immobilisations incorporelles (sauf 204)	0,00	132 279,00	132 279,00
204	Subventions d'équipement versées	0,00	0,00	0,00
21	Immobilisations corporelles	0,00	0,00	0,00
22	Immobilisations reçues en affectation	(7) 0,00	0,00	0,00
23	Immobilisations en cours	0,00	162 500,00	162 500,00
26	Participations et créances rattachées	0,00	0,00	0,00
27	Autres immobilisations financières	270 229,00	0,00	270 229,00
28	Amortissement des immobilisations		291 630,00	291 630,00
29	Prov. pour dépréciat° immobilisations (4)		0,00	0,00
39	Prov. dépréciat° des stocks et en-cours (4)		0,00	0,00
45...	Opérations pour compte de tiers (5)	0,00	0,00	0,00
481	Charges à rép. sur plusieurs exercices		3 078,00	3 078,00
49	Prov. dépréc. comptes de tiers (4)		7 940,00	7 940,00
59	Prov. dépréc. comptes financiers (4)		0,00	0,00
3...	Stocks	0,00	0,00	0,00
021	Virement de la sect° de fonctionnement		1 513 552,00	1 513 552,00
024	Produits des cessions d'immobilisations	1 379 254,00		1 379 254,00
Recettes d'investissement – Total		2 793 762,87	2 111 479,00	4 905 241,87

+

R 001 SOLDE D'EXECUTION POSITIF REPORTE OU ANTICIPE	0,00
--	-------------

+

AFFECTATION AU COMPTE 1068	1 104 253,67
-----------------------------------	---------------------

=

TOTAL DES RECETTES D'INVESTISSEMENT CUMULEES	6 009 495,54
---	---------------------

- (1) Y compris les opérations relatives au rattachement des charges et des produits et les opérations d'ordre semi-budgétaires.
- (2) Voir liste des opérations d'ordre.
- (3) Permet de retracer des opérations particulières telles que les opérations de stocks liées à la tenue d'un inventaire permanent simplifié.
- (4) Si la commune ou l'établissement applique le régime des provisions budgétaires.
- (5) Seul le total des opérations pour compte de tiers figure sur cet état (voir le détail Annexe IV A9).
- (6) A servir uniquement lorsque la commune ou l'établissement effectue une dotation initiale en espèces au profit d'un service public non personnalisé qu'elle ou qu'il crée.
- (7) En dépenses, le chapitre 22 retrace les travaux d'investissement réalisés sur les biens reçus en affectation. En recette, il retrace, le cas échéant, l'annulation de tels travaux effectués sur un exercice antérieur.

III – VOTE DU BUDGET	III
SECTION DE FONCTIONNEMENT – DETAIL DES DEPENSES	A1

Chap / art (1)	Libellé (1)	Pour mémoire budget précédent (2)	Propositions nouvelles (3)	Vote (4)
011	Charges à caractère général	2 907 526,00	2 971 939,25	2 971 939,25
6042	Achats prestat° services (hors terrains)	129 850,00	128 102,00	128 102,00
60611	Eau et assainissement	48 000,00	38 179,25	38 179,25
60612	Energie - Electricité	378 575,00	300 000,00	300 000,00
60613	Chauffage urbain	421 000,00	660 100,00	660 100,00
60622	Carburants	55 800,00	61 500,00	61 500,00
60623	Alimentation	7 900,00	5 800,00	5 800,00
60624	Produits de traitement	3 400,00	2 800,00	2 800,00
60628	Autres fournitures non stockées	240 687,00	193 687,00	193 687,00
60631	Fournitures d'entretien	10 600,00	12 000,00	12 000,00
60632	Fournitures de petit équipement	13 206,00	16 951,00	16 951,00
60633	Fournitures de voirie	20 180,00	18 000,00	18 000,00
60636	Vêtements de travail	12 165,00	13 755,00	13 755,00
6064	Fournitures administratives	12 672,00	11 830,00	11 830,00
6065	Livres, disques, ... (médiathèque)	22 980,00	22 615,00	22 615,00
6067	Fournitures scolaires	39 035,00	38 195,00	38 195,00
6068	Autres matières et fournitures	3 200,00	3 200,00	3 200,00
611	Contrats de prestations de services	188 785,00	235 237,00	235 237,00
6132	Locations immobilières	1 700,00	1 600,00	1 600,00
6135	Locations mobilières	30 000,00	51 986,00	51 986,00
614	Charges locatives et de copropriété	4 000,00	3 000,00	3 000,00
61521	Entretien terrains	111 500,00	114 000,00	114 000,00
615221	Entretien, réparations bâtiments publics	44 632,00	89 450,00	89 450,00
615228	Entretien, réparations autres bâtiments	13 128,00	2 000,00	2 000,00
615231	Entretien, réparations voiries	304 584,00	155 000,00	155 000,00
615232	Entretien, réparations réseaux	26 696,00	4 550,00	4 550,00
61524	Entretien bois et forêts	7 666,00	13 000,00	13 000,00
61551	Entretien matériel roulant	72 900,00	50 750,00	50 750,00
61558	Entretien autres biens mobiliers	34 339,00	25 595,00	25 595,00
6156	Maintenance	118 644,00	124 032,00	124 032,00
6161	Multirisques	80 700,00	86 000,00	86 000,00
617	Etudes et recherches	500,00	500,00	500,00
6182	Documentation générale et technique	6 510,00	6 510,00	6 510,00
6184	Versements à des organismes de formation	20 360,00	20 000,00	20 000,00
6185	Frais de colloques et de séminaires	500,00	500,00	500,00
6188	Autres frais divers	28 300,00	29 020,00	29 020,00
6225	Indemnités aux comptable et régisseurs	5 500,00	5 500,00	5 500,00
6226	Honoraires	2 700,00	6 800,00	6 800,00
6227	Frais d'actes et de contentieux	6 500,00	5 000,00	5 000,00
6231	Annonces et insertions	19 300,00	20 600,00	20 600,00
6232	Fêtes et cérémonies	35 135,00	42 900,00	42 900,00
6236	Catalogues et imprimés	17 880,00	27 380,00	27 380,00
6237	Publications	27 200,00	15 400,00	15 400,00
6238	Divers	600,00	531,00	531,00
6241	Transports de biens	0,00	600,00	600,00
6247	Transports collectifs	23 491,00	21 932,00	21 932,00
6248	Divers	4 800,00	6 600,00	6 600,00
6251	Voyages et déplacements	8 000,00	8 000,00	8 000,00
6257	Réceptions	22 500,00	21 500,00	21 500,00
6261	Frais d'affranchissement	18 000,00	15 400,00	15 400,00
6262	Frais de télécommunications	47 150,00	52 000,00	52 000,00
627	Services bancaires et assimilés	250,00	260,00	260,00
6281	Concours divers (cotisations)	60 908,00	60 247,00	60 247,00
6282	Frais de gardiennage (églises, forêts, ...)	3 800,00	5 200,00	5 200,00
6283	Frais de nettoyage des locaux	24 130,00	33 130,00	33 130,00
62876	Remb. frais à un GFP de rattachement	5 000,00	5 100,00	5 100,00
62878	Remb. frais à d'autres organismes	10 488,00	10 920,00	10 920,00
6288	Autres services extérieurs	700,00	10 870,00	10 870,00
63512	Taxes foncières	47 600,00	55 600,00	55 600,00
6354	Droits d'enregistrement et de timbre	0,00	225,00	225,00
6355	Taxes et impôts sur les véhicules	1 200,00	800,00	800,00
012	Charges de personnel, frais assimilés	6 947 860,00	7 093 881,00	7 093 881,00
6218	Autre personnel extérieur	419 500,00	476 000,00	476 000,00
6331	Versement mobilité	66 708,00	69 274,00	69 274,00
6332	Cotisations versées au F.N.A.L.	18 530,00	19 242,00	19 242,00
6336	Cotisations CNFPT et CDGFPT	105 526,00	108 690,00	108 690,00
6338	Autres impôts, taxes sur rémunérations	11 118,00	11 546,00	11 546,00
64111	Rémunération principale titulaires	3 245 215,00	3 328 655,00	3 328 655,00
64112	NBI, SFT, indemnité résidence	116 000,00	111 000,00	111 000,00

Chap / art (1)	Libellé (1)	Pour mémoire budget précédent (2)	Propositions nouvelles (3)	Vote (4)
64116	Indemnités préavis, licenciement titul.	13 200,00	6 000,00	6 000,00
64118	Autres indemnités titulaires	700 000,00	750 000,00	750 000,00
64131	Rémunérations non tit.	260 000,00	170 000,00	170 000,00
64138	Autres indemnités non tit.	25 000,00	21 000,00	21 000,00
64168	Autres emplois d'insertion	30 000,00	78 882,00	78 882,00
6417	Rémunérations des apprentis	30 900,00	0,00	0,00
6451	Cotisations à l'U.R.S.S.A.F.	605 581,00	603 390,00	603 390,00
6453	Cotisations aux caisses de retraites	1 111 422,00	1 130 626,00	1 130 626,00
6454	Cotisations aux A.S.S.E.D.I.C.	12 960,00	13 361,00	13 361,00
6455	Cotisations pour assurance du personnel	155 000,00	142 000,00	142 000,00
6456	Versement au F.N.C. supplément familial	2 000,00	0,00	0,00
6458	Cotis. aux autres organismes sociaux	13 200,00	13 715,00	13 715,00
64731	Allocations chômage versées directement	0,00	36 000,00	36 000,00
6475	Médecine du travail, pharmacie	6 000,00	4 500,00	4 500,00
014	Atténuations de produits	170 000,00	0,00	0,00
739223	Fonds péréquation ress. com. et intercom	170 000,00	0,00	0,00
65	Autres charges de gestion courante	1 709 818,00	1 717 547,00	1 717 547,00
6512	Droits d'utilisat* informatique nuage	7 315,00	6 733,00	6 733,00
6518	Autres	30 160,00	38 065,00	38 065,00
6531	Indemnités	177 048,00	178 000,00	178 000,00
6532	Frais de mission	500,00	500,00	500,00
6533	Cotisations de retraite	34 896,00	19 000,00	19 000,00
6534	Cotis. de sécurité sociale - part patron	19 975,00	13 500,00	13 500,00
6535	Formation	500,00	500,00	500,00
6536	Frais de représentation du maire	500,00	500,00	500,00
65372	Cotis. fonds financt alloc. fin mandat	500,00	500,00	500,00
6541	Créances admises en non-valeur	6 000,00	6 000,00	6 000,00
6542	Créances éteintes	4 000,00	4 000,00	4 000,00
6558	Autres contributions obligatoires	7 000,00	6 000,00	6 000,00
657341	Subv. fonct. Communes du GFP	1 180,00	1 194,00	1 194,00
657362	Subv. fonct. CCAS	478 000,00	478 000,00	478 000,00
65738	Subv. fonct. Autres organismes publics	500,00	500,00	500,00
6574	Subv. fonct. Associat°, personnes privée	941 534,00	964 355,00	964 355,00
65888	Autres	210,00	200,00	200,00
656	Frais fonctionnement des groupes d'élus	0,00	0,00	0,00
TOTAL = DEPENSES DE GESTION DES SERVICES (a) = (011 + 012 + 014 + 65 + 656)		11 735 204,00	11 783 367,25	11 783 367,25
66	Charges financières (b)	205 000,00	205 000,00	205 000,00
66111	Intérêts réglés à l'échéance	185 000,00	185 000,00	185 000,00
66112	Intérêts - Rattachement des ICNE	16 000,00	16 000,00	16 000,00
6615	Intérêts comptes courants et de dépôts	2 000,00	2 000,00	2 000,00
6688	Autres	2 000,00	2 000,00	2 000,00
67	Charges exceptionnelles (c)	32 100,00	24 031,00	24 031,00
6711	Intérêts moratoires, pénalités / marché	500,00	500,00	500,00
6718	Autres charges exceptionnelles gestion	1 000,00	531,00	531,00
673	Titres annulés (sur exercices antérieurs	15 000,00	15 000,00	15 000,00
6745	Subv. aux personnes de droit privé	15 600,00	8 000,00	8 000,00
68	Dotations provisions semi-budgétaires (d) (6)	0,00	0,00	0,00
022	Dépenses imprévues (e)	0,00	0,00	0,00
TOTAL DES DEPENSES REELLES = a + b + c + d + e		11 972 304,00	12 012 398,25	12 012 398,25
023	Virement à la section d'investissement	1 265 000,00	1 513 552,00	1 513 552,00
042	Opérat° ordre transfert entre sections (7) (8) (9)	317 403,00	302 648,00	302 648,00
6811	Dot. amort. et prov. Immos incorporelles	293 615,00	291 630,00	291 630,00
6812	Dot. amort. et prov. Charges à répartir	3 078,00	3 078,00	3 078,00
6817	Dot. prov. dépréc. actifs circulants	20 710,00	7 940,00	7 940,00
TOTAL DES PRELEVEMENTS AU PROFIT DE LA SECTION D'INVESTISSEMENT		1 582 403,00	1 816 200,00	1 816 200,00
043	Opérat° ordre intérieur de la section (10)	0,00	0,00	0,00
TOTAL DES DEPENSES D'ORDRE		1 582 403,00	1 816 200,00	1 816 200,00
TOTAL DES DEPENSES DE FONCTIONNEMENT DE L'EXERCICE (= Total des opérations réelles et d'ordre)		13 554 707,00	13 828 598,25	13 828 598,25

+

RESTES A REALISER N-1 (11)	0,00
-----------------------------------	-------------

+

D 002 RESULTAT REPORTE OU ANTICIPE (11)	0,00
--	-------------

Chap / art (1)	Libellé (1)	Pour mémoire budget précédent (2)	Propositions nouvelles (3)	Vote (4)
				=
TOTAL DES DEPENSES DE FONCTIONNEMENT CUMULEES				13 828 598,25

Détail du calcul des ICNE au compte 66112 (5)

Montant des ICNE de l'exercice	57 226,87
Montant des ICNE de l'exercice N-1	-41 226,87
= Différence ICNE N – ICNE N-1	16 000,00

(1) Détailler les chapitres budgétaires par article conformément au plan de comptes appliqué par la commune ou l'établissement.

(2) Cf. Modalités de vote I-B.

(3) Hors restes à réaliser.

(4) Le vote de l'organe délibérant porte uniquement sur les propositions nouvelles.

(5) Si le mandatement des ICNE de l'exercice est inférieur au montant de l'exercice N-1, le montant du compte 66112 sera négatif.

(6) Si la commune ou l'établissement applique le régime des provisions semi-budgétaires.

(7) Cf. définitions du chapitre des opérations d'ordre, *DF 042 = RI 040*.

(8) Aucune prévision budgétaire ne doit figurer aux articles 675 et 676 (cf. chapitre 024 « produit des cessions d'immobilisation »).

(9) Le compte 6815 peut figurer dans le détail du chapitre 042 si la commune ou l'établissement applique le régime des provisions budgétaires.

(10) Chapitre destiné à retracer les opérations particulières telles que les opérations de stocks ou liées à la tenue d'un inventaire permanent simplifié.

(11) Inscrire en cas de reprise des résultats de l'exercice précédent (après vote du compte administratif ou si reprise anticipée des résultats).

III – VOTE DU BUDGET				III
SECTION DE FONCTIONNEMENT – DETAIL DES RECETTES				A2
Chap / art(1)	Libellé (1)	Pour mémoire budget précédent (2)	Propositions nouvelles (3)	Vote (4)
013	Atténuations de charges	56 250,00	86 550,00	86 550,00
6419	Remboursements rémunérations personnel	55 250,00	74 250,00	74 250,00
6459	Rembourst charges SS et prévoyance	1 000,00	12 300,00	12 300,00
70	Produits services, domaine et ventes div	229 021,00	281 628,00	281 628,00
7022	Coupes de bois	6 000,00	6 000,00	6 000,00
7023	Menus produits forestiers	5 000,00	5 000,00	5 000,00
7024	Remboursement forfaitaire TVA	895,00	745,00	745,00
70311	Concessions cimetières (produit net)	8 000,00	11 000,00	11 000,00
70321	Stationnement et location voie publique	5 400,00	5 400,00	5 400,00
70323	Redev. occupat° domaine public communal	30 340,00	30 697,00	30 697,00
7062	Redevances services à caractère culturel	16 300,00	1 400,00	1 400,00
70632	Redevances services à caractère loisir	4 200,00	4 200,00	4 200,00
7067	Redev. services périscolaires et enseign	71 000,00	120 300,00	120 300,00
70688	Autres prestations de services	75 686,00	93 086,00	93 086,00
7078	Autres marchandises	2 000,00	0,00	0,00
70878	Remb. frais par d'autres redevables	4 200,00	3 800,00	3 800,00
73	Impôts et taxes	8 732 042,00	8 290 962,00	8 290 962,00
73111	Impôts directs locaux	4 813 705,00	4 342 625,00	4 342 625,00
7318	Autres impôts locaux ou assimilés	1 000,00	1 000,00	1 000,00
73211	Attribution de compensation	3 444 829,00	3 444 829,00	3 444 829,00
73212	Dotation de solidarité communautaire	65 000,00	70 000,00	70 000,00
73221	FNGIR	148 508,00	148 508,00	148 508,00
7342	Versement mobilité	3 000,00	4 000,00	4 000,00
7351	Taxe consommation finale d'électricité	80 000,00	100 000,00	100 000,00
7368	Taxes locales sur la publicité extérieur	26 000,00	30 000,00	30 000,00
7381	Taxes additionnelles droits de mutation	150 000,00	150 000,00	150 000,00
74	Dotations et participations	2 171 893,00	2 874 754,00	2 874 754,00
7411	Dotation forfaitaire	917 000,00	880 000,00	880 000,00
74123	Dotation de solidarité urbaine	810 539,00	838 668,00	838 668,00
744	FCTVA	9 000,00	13 588,00	13 588,00
74718	Autres participations Etat	15 100,00	38 428,00	38 428,00
7472	Participat° Régions	30,00	20,00	20,00
7473	Participat° Départements	12 418,00	16 818,00	16 818,00
74741	Participat° Communes du GFP	2 750,00	2 900,00	2 900,00
7478	Participat° Autres organismes	291 452,00	360 000,00	360 000,00
7482	Compens. perte taxe add. droits mutation	50,00	50,00	50,00
748313	Dotat° de compensation de la TP	65 000,00	65 000,00	65 000,00
74832	Attribution du fonds départemental TP	18 000,00	20 000,00	20 000,00
74834	Etat - Compens. exonérat° taxes foncière	20 000,00	625 150,00	625 150,00
7484	Dotation de recensement	1 974,00	2 002,00	2 002,00
7485	Dotation pour les titres sécurisés	8 580,00	12 130,00	12 130,00
75	Autres produits de gestion courante	206 156,00	223 873,00	223 873,00
752	Revenus des immeubles	100 747,00	116 349,00	116 349,00
7551	Excédent des BA administratifs	43 041,00	43 804,00	43 804,00
7588	Autres produits div. de gestion courante	62 368,00	63 720,00	63 720,00
TOTAL = RECETTES DE GESTION DES SERVICES (a) = 70 + 73 + 74 + 75 + 013		11 395 362,00	11 757 767,00	11 757 767,00
76	Produits financiers (b)	1,00	61,00	61,00
761	Produits de participations	1,00	61,00	61,00
77	Produits exceptionnels (c)	25 500,00	26 000,00	26 000,00
7711	Dédits et pénalités perçus	500,00	500,00	500,00
7718	Autres produits except. opérat° gestion	0,00	500,00	500,00
773	Mandats annulés (exercices antérieurs)	15 000,00	15 000,00	15 000,00
7788	Produits exceptionnels divers	10 000,00	10 000,00	10 000,00
78	Reprises provisions semi-budgétaires (d) (5)	0,00	0,00	0,00
TOTAL DES RECETTES REELLES = a+b+c+d		11 420 863,00	11 783 828,00	11 783 828,00
042	Opérat° ordre transfert entre sections (6) (7) (8)	7 579,00	6 877,00	6 877,00
777	Quote-part subv invest transf cpte résul	4 454,00	5 253,00	5 253,00
7817	Rep. prov. dépréc. actifs circulants	3 125,00	1 624,00	1 624,00
043	Opérat° ordre intérieur de la section (9)	0,00	0,00	0,00
TOTAL DES RECETTES D'ORDRE		7 579,00	6 877,00	6 877,00
TOTAL DES RECETTES DE FONCTIONNEMENT DE L'EXERCICE (= Total des opérations réelles et d'ordre)		11 428 442,00	11 790 705,00	11 790 705,00

Chap / art(1)	Libellé (1)	Pour mémoire budget précédent (2)	Propositions nouvelles (3)	Vote (4)
				+
			RESTES A REALISER N-1 (10)	0,00
				+
			R 002 RESULTAT REPORTE OU ANTICIPE (10)	2 037 893,25
				=
			TOTAL DES RECETTES DE FONCTIONNEMENT CUMULEES	13 828 598,25

Détail du calcul des ICNE au compte 7622

Montant des ICNE de l'exercice	0,00
Montant des ICNE de l'exercice N-1	0,00
= Différence ICNE N – ICNE N-1	0,00

(1) Détailler les chapitres budgétaires par article conformément au plan de comptes appliqué par la commune ou l'établissement.

(2) Cf. Modalités de vote I-B.

(3) Hors restes à réaliser.

(4) Le vote de l'assemblée porte uniquement sur les propositions nouvelles.

(5) Si la commune ou l'établissement applique le régime des provisions semi-budgétaires.

(6) Cf. définitions du chapitre des opérations d'ordre, *RF 042 = DI 040*.

(7) Aucune prévision budgétaire ne doit figurer aux articles 775 et 776 (cf. chapitre 024 « produit des cessions d'immobilisation »).

(8) Le compte 7815 peut figurer dans le détail du chapitre 042 si la commune ou l'établissement applique le régime des provisions budgétaires.

(9) Chapitre destiné à retracer les opérations particulières telles que les opérations de stocks ou liées à la tenue d'un inventaire permanent simplifié.

(10) Inscrire en cas de reprise des résultats de l'exercice précédent (après vote du compte administratif ou si reprise anticipée des résultats).

III – VOTE DU BUDGET	III
SECTION D'INVESTISSEMENT – DETAIL DES DEPENSES	B1

Chap / art (1)	Libellé (1)	Pour mémoire budget précédent (2)	Propositions nouvelles (3)	Vote (4)
010	Stocks	0,00	0,00	0,00
20	Immobilisations incorporelles (sauf opérations et 204)	206 144,00	89 308,00	89 308,00
202	Frais réalisat° documents urbanisme	0,00	3 750,00	3 750,00
2031	Frais d'études	100 400,00	61 450,00	61 450,00
2033	Frais d'insertion	5 000,00	3 500,00	3 500,00
2051	Concessions, droits similaires	100 744,00	20 608,00	20 608,00
204	Subventions d'équipement versées (hors opérations)	200,00	25 200,00	25 200,00
2041411	Subv.Cne GFP : Bien mobilier, matériel	200,00	200,00	200,00
2041512	GFP rat : Bâtiments, installations	0,00	25 000,00	25 000,00
21	Immobilisations corporelles (hors opérations)	591 768,00	977 004,00	977 004,00
2111	Terrains nus	174 577,00	462 818,00	462 818,00
2138	Autres constructions	232 001,00	179 001,00	179 001,00
21568	Autres matériels, outillages incendie	18 000,00	18 000,00	18 000,00
21571	Matériel roulant	8 000,00	3 840,00	3 840,00
2158	Autres inst.,matériel,outil. techniques	34 201,00	51 438,00	51 438,00
2182	Matériel de transport	50 000,00	0,00	0,00
2183	Matériel de bureau et informatique	40 890,00	121 663,00	121 663,00
2184	Mobilier	16 500,00	21 177,00	21 177,00
2188	Autres immobilisations corporelles	17 599,00	119 067,00	119 067,00
22	Immobilisations reçues en affectation (hors opérations)	0,00	0,00	0,00
23	Immobilisations en cours (hors opérations)	899 251,00	1 585 892,00	1 585 892,00
2312	Agencements et aménagements de terrains	35 232,00	38 628,00	38 628,00
2313	Constructions	651 952,00	1 248 892,00	1 248 892,00
2315	Installat°, matériel et outillage techni	205 817,00	298 372,00	298 372,00
238	Avances versées commandes immo. incorp.	6 250,00	0,00	0,00
0022	Opération d'équipement n° 0022 (5)	100 000,00	0,00	0,00
0029	Opération d'équipement n° 0029 (5)	0,00	0,00	0,00
0031	Opération d'équipement n° 0031 (5)	1 052 060,00	81 060,00	81 060,00
0032	Opération d'équipement n° 0032 (5)	0,00	88 500,00	88 500,00
Total des dépenses d'équipement		2 849 423,00	2 846 964,00	2 846 964,00
10	Dotations, fonds divers et réserves	71 238,00	60 000,00	60 000,00
10226	Taxe d'aménagement	71 238,00	60 000,00	60 000,00
13	Subventions d'investissement	0,00	0,00	0,00
16	Emprunts et dettes assimilées	753 000,00	773 000,00	773 000,00
1641	Emprunts en euros	750 000,00	770 000,00	770 000,00
165	Dépôts et cautionnements reçus	3 000,00	3 000,00	3 000,00
18	Compte de liaison : affectat° (BA,régie)	0,00	0,00	0,00
26	Participat° et créances rattachées	0,00	0,00	0,00
27	Autres immobilisations financières	0,00	0,00	0,00
020	Dépenses imprévues	0,00	0,00	0,00
Total des dépenses financières		824 238,00	833 000,00	833 000,00
Total des dépenses d'opérations pour compte de tiers		0,00	0,00	0,00
TOTAL DEPENSES REELLES		3 673 661,00	3 679 964,00	3 679 964,00
040	Opérat° ordre transfert entre sections (7)	7 579,00	6 877,00	6 877,00
	Reprises sur autofinancement antérieur (8)	7 579,00	6 877,00	6 877,00
13911	Etat et établissements nationaux	1 089,00	1 129,00	1 129,00
13912	Sub. transf cpte résult. Régions	1 619,00	1 619,00	1 619,00
13913	Sub. transf cpte résult. Départements	520,00	520,00	520,00
139151	Sub. transf cpte résult. GFP de rattach.	1 059,00	1 668,00	1 668,00
13918	Autres subventions d'équipement	167,00	317,00	317,00
4912	Prov. dépréc. comptes redevables	3 125,00	1 624,00	1 624,00
	Charges transférées (9)	0,00	0,00	0,00
041	Opérations patrimoniales (10)	186 842,00	295 279,00	295 279,00
2111	Terrains nus	127 208,00	162 500,00	162 500,00
2138	Autres constructions	500,00	500,00	500,00
2312	Agencements et aménagements de terrains	6 042,00	0,00	0,00
2313	Constructions	53 092,00	132 279,00	132 279,00
TOTAL DEPENSES D'ORDRE		194 421,00	302 156,00	302 156,00
TOTAL DES DEPENSES D'INVESTISSEMENT DE L'EXERCICE (= Total des dépenses réelles et d'ordre)		3 868 082,00	3 982 120,00	3 982 120,00

+

RESTES A REALISER N-1 (11)	1 310 832,87
-----------------------------------	---------------------

Chap / art (1)	Libellé (1)	Pour mémoire budget précédent (2)	Propositions nouvelles (3)	Vote (4)
				+
	D 001 SOLDE D'EXECUTION NEGATIF REPORTE OU ANTICIPE (11)			716 542,67
				=
	TOTAL DES DEPENSES D'INVESTISSEMENT CUMULEES			6 009 495,54

(1) Détailler les chapitres budgétaires par article conformément au plan de comptes appliqué par la commune ou l'établissement.

(2) Cf. Modalités de vote, I-B.

(3) Hors restes à réaliser.

(4) Le vote de l'organe délibérant porte uniquement sur les propositions nouvelles.

(5) Voir état III B 3 pour le détail des opérations d'équipement.

(6) Voir annexe IV A 9 pour le détail des opérations pour compte de tiers.

(7) Cf. définitions du chapitre des opérations d'ordre, *DI 040 = RF 042*.

(8) Les comptes 15, 29, 39, 49 et 59 peuvent figurer dans le détail du chapitre 040 si la commune ou l'établissement applique le régime des provisions budgétaires.

(9) Aucune prévision budgétaire ne doit figurer à l'article 192 (cf. chapitre 024 « produit des cessions d'immobilisation »).

(10) Cf. définitions du chapitre des opérations d'ordre, *DI 041 = RI 041*.

(11) Inscire en cas de reprise des résultats de l'exercice précédent (après vote du compte administratif ou si reprise anticipée des résultats).

III – VOTE DU BUDGET				III
SECTION D'INVESTISSEMENT – DETAIL DES RECETTES				B2
Chap / art (1)	Libellé (1)	Pour mémoire budget précédent (2)	Propositions nouvelles (3)	Vote (4)
010	Stocks	0,00	0,00	0,00
13	Subventions d'investissement (hors 138)	63 214,00	270 679,00	270 679,00
1311	Subv. transf. Etat et établ. Nationaux	0,00	50 724,00	50 724,00
1312	Subv. transf. Régions	0,00	0,00	0,00
13151	Subv. transf. GFP de rattachement	0,00	0,00	0,00
1321	Subv. non transf. Etat, établ. nationaux	31 471,00	57 762,00	57 762,00
1322	Subv. non transf. Régions	0,00	15 083,00	15 083,00
1323	Subv. non transf. Départements	0,00	0,00	0,00
1328	Autres subventions d'équip. non transf.	9 743,00	9 743,00	9 743,00
1342	Amendes de police non transférable	22 000,00	10 000,00	10 000,00
1347	Dot. de soutien à l'investissement local	0,00	127 367,00	127 367,00
16	Emprunts et dettes assimilées (hors 165)	530 000,00	0,00	0,00
1641	Emprunts en euros	530 000,00	0,00	0,00
20	Immobilisations incorporelles (sauf 204)	0,00	0,00	0,00
204	Subventions d'équipement versées	0,00	0,00	0,00
21	Immobilisations corporelles	2 916,00	0,00	0,00
21318	Autres bâtiments publics	2 916,00	0,00	0,00
22	Immobilisations reçues en affectation	0,00	0,00	0,00
23	Immobilisations en cours	0,00	0,00	0,00
Total des recettes d'équipement		596 130,00	270 679,00	270 679,00
10	Dotations, fonds divers et réserves	436 517,56	1 451 732,67	1 451 732,67
10222	FCTVA	300 000,00	257 479,00	257 479,00
10226	Taxe d'aménagement	80 000,00	90 000,00	90 000,00
1068	Excédents de fonctionnement capitalisés	56 517,56	1 104 253,67	1 104 253,67
138	Autres subvent° invest. non transf.	0,00	0,00	0,00
165	Dépôts et cautionnements reçus	3 000,00	3 000,00	3 000,00
18	Compte de liaison : affectat° (BA,régie)	0,00	0,00	0,00
26	Participat° et créances rattachées	0,00	0,00	0,00
27	Autres immobilisations financières	270 229,00	270 229,00	270 229,00
27638	Créance Autres établissements publics	270 229,00	270 229,00	270 229,00
024	Produits des cessions d'immobilisations	849 478,00	979 254,00	979 254,00
Total des recettes financières		1 559 224,56	2 704 215,67	2 704 215,67
Total des recettes d'opérations pour compte de tiers		0,00	0,00	0,00
TOTAL RECETTES REELLES		2 155 354,56	2 974 894,67	2 974 894,67
021	Virement de la sect° de fonctionnement	1 265 000,00	1 513 552,00	1 513 552,00
040	Opérat° ordre transfert entre sections (6) (7) (8)	317 403,00	302 648,00	302 648,00
2802	Frais liés à la réalisation des document	850,00	120,00	120,00
28031	Frais d'études	20 500,00	1 200,00	1 200,00
28033	Frais d'insertion	1 100,00	600,00	600,00
28041411	Subv.Cne GFP : Bien mobilier, matériel	105,00	110,00	110,00
28041512	GFP rat : Bâtiments, installations	2 900,00	3 000,00	3 000,00
2804172	Autres EPL : Bâtiments, installations	27 800,00	28 000,00	28 000,00
280421	Privé : Bien mobilier, matériel	160,00	0,00	0,00
280422	Privé : Bâtiments, installations	12 500,00	15 000,00	15 000,00
2804411	Sub nat org pub - Biens mob, mat, études	400,00	400,00	400,00
2804412	Sub nat org pub - Bâtiments, installat°	7 500,00	7 500,00	7 500,00
2804422	Sub nat privé - Bâtiments et installat°	18 700,00	18 700,00	18 700,00
28051	Concessions et droits similaires	14 000,00	26 500,00	26 500,00
28132	Immeubles de rapport	40 000,00	40 000,00	40 000,00
281568	Autres matériels, outillages incendie	5 600,00	6 500,00	6 500,00
281571	Matériel roulant	3 300,00	2 800,00	2 800,00
281578	Autre matériel et outillage de voirie	3 200,00	700,00	700,00
28158	Autres installat°, matériel et outillage	13 000,00	14 500,00	14 500,00
28182	Matériel de transport	23 000,00	14 000,00	14 000,00
28183	Matériel de bureau et informatique	20 700,00	30 000,00	30 000,00
28184	Mobilier	32 500,00	30 000,00	30 000,00
28188	Autres immo. corporelles	45 800,00	52 000,00	52 000,00
4812	Frais d'acquisition des immobilisations	3 078,00	3 078,00	3 078,00
4912	Prov. dépréc. comptes redevables	20 710,00	7 940,00	7 940,00
TOTAL DES PRELEVEMENTS PROVENANT DE LA SECTION DE FONCTIONNEMENT		1 582 403,00	1 816 200,00	1 816 200,00

Chap / art (1)	Libellé (1)	Pour mémoire budget précédent (2)	Propositions nouvelles (3)	Vote (4)
041	Opérations patrimoniales (9)	186 842,00	295 279,00	295 279,00
1328	Autres subventions d'équip. non transf.	61 149,00	500,00	500,00
2031	Frais d'études	7 503,00	126 650,00	126 650,00
2033	Frais d'insertion	690,00	5 629,00	5 629,00
238	Avances versées commandes immo. incorp.	117 500,00	162 500,00	162 500,00
TOTAL RECETTES D'ORDRE		1 769 245,00	2 111 479,00	2 111 479,00
TOTAL DES RECETTES D'INVESTISSEMENT DE L'EXERCICE (= Total des recettes réelles et d'ordre)		3 924 599,56	5 086 373,67	5 086 373,67

+

RESTES A REALISER N-1 (10)	923 121,87
-----------------------------------	-------------------

+

R 001 SOLDE D'EXECUTION POSITIF REPORTE OU ANTICIPE (10)	0,00
---	-------------

=

TOTAL DES RECETTES D'INVESTISSEMENT CUMULEES	6 009 495,54
---	---------------------

(1) Détailler les chapitres budgétaires par article conformément au plan de comptes appliqué par la commune ou l'établissement.

(2) Cf. Modalités de vote, I-B.

(3) Hors restes à réaliser.

(4) Le vote de l'organe délibérant porte uniquement sur les propositions nouvelles.

(5) Voir annexe IV-A9 pour le détail des opérations pour compte de tiers.

(6) Cf. définitions du chapitre des opérations d'ordre, RI 040 = DF 042.

(7) Aucune prévision budgétaire ne doit figurer à l'article 192 (cf. chapitre 024 « produit des cessions d'immobilisations »).

(8) Les comptes 15, 29, 39, 49 et 59 peuvent figurer dans le détail du chapitre 040 si la commune ou l'établissement applique le régime des provisions budgétaires.

(9) Cf. définitions du chapitre des opérations d'ordre, DI 041 = RI 041.

(10) Inscire en cas de reprise des résultats de l'exercice précédent (après vote du compte administratif ou si reprise anticipée des résultats).

III – VOTE DU BUDGET	III
DETAIL DES CHAPITRES D'OPERATION D'EQUIPEMENT	B3

OPERATION D'EQUIPEMENT N°: 0022 (1)
LIBELLE : ANRU

Pour vote

Art. (2)	Libellé (2)	Réalisations cumulées au 01/01/N	Restes à réaliser N-1 (3) (5)	Propositions nouvelles (4)	Vote (4)	Montant pour information (5)
DEPENSES		957 416,90	a 34 680,18	0,00	b 0,00	b 0,00
20	Immobilisations incorporelles	0,00	0,00	0,00	0,00	0,00
204	Subventions d'équipement versées	0,00	0,00	0,00	0,00	0,00
21	Immobilisations corporelles	539,78	0,00	0,00	0,00	0,00
2111	Terrains nus	539,78	0,00	0,00	0,00	0,00
22	Immobilisations reçues en affectation	0,00	0,00	0,00	0,00	0,00
23	Immobilisations en cours	956 877,12	34 680,18	0,00	0,00	0,00
2315	Installat ^o , matériel et outillage techni	956 877,12	34 680,18	0,00	0,00	0,00

RECETTES (répartition) (Pour information)		Restes à réaliser N-1 (3)	Recettes de l'exercice
TOTAL RECETTES AFFECTEES		c	d 0,00
13	Subventions d'investissement		0,00
16	Emprunts et dettes assimilées		0,00
20	Immobilisations incorporelles		0,00
204	Subventions d'équipement versées		0,00
21	Immobilisations corporelles		0,00
22	Immobilisations reçues en affectation		0,00
23	Immobilisations en cours		0,00

RESULTAT = (c + d) – (a + b) Excédent de financement si positif Besoin de financement si négatif	-34 680,18
---	-------------------

(1) Ouvrir un cadre par opération.

(2) Détailler les articles conformément au plan de comptes appliqué par la commune ou l'établissement.

(3) A remplir uniquement en cas de reprise des résultats de l'exercice précédent, soit après le vote du compte administratif, soit en cas de reprise anticipée des résultats.

(4) Lorsque l'opération d'équipement constitue un chapitre faisant l'objet d'un vote, ces deux colonnes sont renseignées. Dans ce cas, le vote de l'assemblée porte uniquement sur les propositions nouvelles.

(5) Lorsque l'opération d'équipement est présentée pour information, seules ces deux colonnes sont renseignées.

III – VOTE DU BUDGET	III
DETAIL DES CHAPITRES D'OPERATION D'EQUIPEMENT	B3

OPERATION D'EQUIPEMENT N°: 0029 (1)

LIBELLE :

Pour vote

Art. (2)	Libellé (2)	Réalisations cumulées au 01/01/N	Restes à réaliser N-1 (3) (5)	Propositions nouvelles (4)	Vote (4)	Montant pour information (5)
DEPENSES		2 952 034,77	a 0,00	0,00	b 0,00	b 0,00
20	Immobilisations incorporelles	97 947,64	0,00	0,00	0,00	0,00
2031	Frais d'études	97 391,63	0,00	0,00	0,00	0,00
2033	Frais d'insertion	556,01	0,00	0,00	0,00	0,00
204	Subventions d'équipement versées	0,00	0,00	0,00	0,00	0,00
21	Immobilisations corporelles	90 847,85	0,00	0,00	0,00	0,00
2161	Oeuvres et objets d'art	500,00	0,00	0,00	0,00	0,00
2183	Matériel de bureau et informatique	2 642,42	0,00	0,00	0,00	0,00
2184	Mobilier	33 491,74	0,00	0,00	0,00	0,00
2188	Autres immobilisations corporelles	54 213,69	0,00	0,00	0,00	0,00
22	Immobilisations reçues en affectation	0,00	0,00	0,00	0,00	0,00
23	Immobilisations en cours	2 763 239,28	0,00	0,00	0,00	0,00
2313	Constructions	2 734 098,21	0,00	0,00	0,00	0,00
238	Avances versées commandes immo. incorp.	29 141,07	0,00	0,00	0,00	0,00

	RECETTES (répartition) (Pour information)	Restes à réaliser N-1 (3)	Recettes de l'exercice
	TOTAL RECETTES AFFECTEES	c 0,00	d 0,00
13	Subventions d'investissement	0,00	0,00
16	Emprunts et dettes assimilées	0,00	0,00
20	Immobilisations incorporelles	0,00	0,00
204	Subventions d'équipement versées	0,00	0,00
21	Immobilisations corporelles	0,00	0,00
22	Immobilisations reçues en affectation	0,00	0,00
23	Immobilisations en cours	0,00	0,00

RESULTAT = (c + d) – (a + b) Excédent de financement si positif Besoin de financement si négatif	0,00
---	-------------

(1) Ouvrir un cadre par opération.

(2) Détailler les articles conformément au plan de comptes appliqué par la commune ou l'établissement.

(3) A remplir uniquement en cas de reprise des résultats de l'exercice précédent, soit après le vote du compte administratif, soit en cas de reprise anticipée des résultats.

(4) Lorsque l'opération d'équipement constitue un chapitre faisant l'objet d'un vote, ces deux colonnes sont renseignées. Dans ce cas, le vote de l'assemblée porte uniquement sur les propositions nouvelles.

(5) Lorsque l'opération d'équipement est présentée pour information, seules ces deux colonnes sont renseignées.

III – VOTE DU BUDGET	III
DETAIL DES CHAPITRES D'OPERATION D'EQUIPEMENT	B3

OPERATION D'EQUIPEMENT N°: 0031 (1)
LIBELLE : REQUALIFICATION URBAINE QUARTIER PEZOLE

Pour vote

Art. (2)	Libellé (2)	Réalisations cumulées au 01/01/N	Restes à réaliser N-1 (3) (5)	Propositions nouvelles (4)	Vote (4)	Montant pour information (5)
DEPENSES		2 113 015,23	a 106 249,73	81 060,00	b 81 060,00	b 0,00
20	Immobilisations incorporelles	67 430,60	0,00	0,00	0,00	0,00
2031	Frais d'études	66 497,39	0,00	0,00	0,00	0,00
2033	Frais d'insertion	933,21	0,00	0,00	0,00	0,00
204	Subventions d'équipement versées	35 693,19	0,00	9 000,00	9 000,00	0,00
20422	Privé : Bâtiments, installations	35 693,19	0,00	9 000,00	9 000,00	0,00
21	Immobilisations corporelles	4 197,02	0,00	62 060,00	62 060,00	0,00
2111	Terrains nus	4 197,02	0,00	62 060,00	62 060,00	0,00
22	Immobilisations reçues en affectation	0,00	0,00	0,00	0,00	0,00
23	Immobilisations en cours	2 005 694,42	106 249,73	10 000,00	10 000,00	0,00
2315	Installat°, matériel et outillage techni	2 005 694,42	106 249,73	10 000,00	10 000,00	0,00

RECETTES (répartition) (Pour information)		Restes à réaliser N-1 (3)	Recettes de l'exercice
TOTAL RECETTES AFFECTEES		c 0,00	d 0,00
13	Subventions d'investissement	0,00	0,00
16	Emprunts et dettes assimilées	0,00	0,00
20	Immobilisations incorporelles	0,00	0,00
204	Subventions d'équipement versées	0,00	0,00
21	Immobilisations corporelles	0,00	0,00
22	Immobilisations reçues en affectation	0,00	0,00
23	Immobilisations en cours	0,00	0,00

RESULTAT = (c + d) – (a + b)	-187 309,73
Excédent de financement si positif	
Besoin de financement si négatif	

(1) Ouvrir un cadre par opération.

(2) Détailler les articles conformément au plan de comptes appliqué par la commune ou l'établissement.

(3) A remplir uniquement en cas de reprise des résultats de l'exercice précédent, soit après le vote du compte administratif, soit en cas de reprise anticipée des résultats.

(4) Lorsque l'opération d'équipement constitue un chapitre faisant l'objet d'un vote, ces deux colonnes sont renseignées. Dans ce cas, le vote de l'assemblée porte uniquement sur les propositions nouvelles.

(5) Lorsque l'opération d'équipement est présentée pour information, seules ces deux colonnes sont renseignées.

III – VOTE DU BUDGET	III
DETAIL DES CHAPITRES D'OPERATION D'EQUIPEMENT	B3

OPERATION D'EQUIPEMENT N°: 0032 (1)
LIBELLE : POLE ENSEIGNEMENT MUSICAL

Pour vote

Art. (2)	Libellé (2)	Réalisations cumulées au 01/01/N	Restes à réaliser N-1 (3) (5)	Propositions nouvelles (4)	Vote (4)	Montant pour information (5)
DEPENSES		0,00	a 0,00	88 500,00	b 88 500,00	b 0,00
20	Immobilisations incorporelles	0,00	0,00	88 500,00	88 500,00	0,00
2031	Frais d'études	0,00	0,00	87 000,00	87 000,00	0,00
2033	Frais d'insertion	0,00	0,00	1 500,00	1 500,00	0,00
204	Subventions d'équipement versées	0,00	0,00	0,00	0,00	0,00
21	Immobilisations corporelles	0,00	0,00	0,00	0,00	0,00
22	Immobilisations reçues en affectation	0,00	0,00	0,00	0,00	0,00
23	Immobilisations en cours	0,00	0,00	0,00	0,00	0,00

RECETTES (répartition) (Pour information)		Restes à réaliser N-1 (3)	Recettes de l'exercice
TOTAL RECETTES AFFECTEES		c 0,00	d 0,00
13	Subventions d'investissement	0,00	0,00
16	Emprunts et dettes assimilées	0,00	0,00
20	Immobilisations incorporelles	0,00	0,00
204	Subventions d'équipement versées	0,00	0,00
21	Immobilisations corporelles	0,00	0,00
22	Immobilisations reçues en affectation	0,00	0,00
23	Immobilisations en cours	0,00	0,00

RESULTAT = (c + d) – (a + b) Excédent de financement si positif Besoin de financement si négatif	-88 500,00
---	-------------------

(1) Ouvrir un cadre par opération.

(2) Détailler les articles conformément au plan de comptes appliqué par la commune ou l'établissement.

(3) A remplir uniquement en cas de reprise des résultats de l'exercice précédent, soit après le vote du compte administratif, soit en cas de reprise anticipée des résultats.

(4) Lorsque l'opération d'équipement constitue un chapitre faisant l'objet d'un vote, ces deux colonnes sont renseignées. Dans ce cas, le vote de l'assemblée porte uniquement sur les propositions nouvelles.

(5) Lorsque l'opération d'équipement est présentée pour information, seules ces deux colonnes sont renseignées.

IV – ANNEXES
PRESENTATION CROISEE PAR FONCTION – VUE D'ENSEMBLE

IV
A1

Art. (1)	Libellé	01	0	1	2	3	4	5	6	7	8	9	TOTAL
		Opérations non ventilables	Services généraux administratifs publics	Sécurité et salubrité publiques	Enseignement - Formation	Culture	Sport et jeunesse	Interventions sociales et santé	Famille	Logement	Aménagt et services urbains, environnement	Action économique	TOTAL

INVESTISSEMENT

DEPENSES													
Total dépenses investissement		830 000	463 557	135 407	1 251 210	209 619	144 560	200	2 696	18 737	2 208 547	28 399	5 292 953
Dépenses réelles		830 000	458 032	134 929	1 214 356	117 900	144 560	200	2 450	18 737	2 045 547	24 065	4 990 797
010	Stocks	0	0	0	0	0	0	0	0	0	0	0	0
020	Dépenses imprévues	0	0	0	0	0	0	0	0	0	0	0	0
10	Dotations, fonds divers et réserves	60 000	0	0	0	0	0	0	0	0	0	0	60 000
13	Subventions d'investissement	0	0	0	0	0	0	0	0	0	0	0	0
16	Emprunts et dettes assimilées	770 000	0	0	0	0	0	0	0	3 000	0	0	773 000
18	Compte de liaison : affectat° (BA, régie)	0	0	0	0	0	0	0	0	0	0	0	0
20	Immobilisations incorporelles	0	81 605	2 000	40 609	0	38 800	0	250	1 000	11 633	0	175 897
204	Subventions d'équipement versées	0	0	0	200	0	25 000	0	0	0	0	0	25 200
21	Immobilisations corporelles	0	133 207	38 323	116 049	17 400	5 400	200	2 200	0	1 493 346	0	1 806 124
22	Immobilisations reçues en affectation	0	0	0	0	0	0	0	0	0	0	0	0
23	Immobilisations en cours	0	243 220	94 605	1 057 499	12 000	75 380	0	0	14 737	318 578	24 065	1 840 086
26	Participat° et créances rattachées	0	0	0	0	0	0	0	0	0	0	0	0
27	Autres immobilisations financières	0	0	0	0	88 500	0	0	0	0	221 990	0	310 490
Opérations d'équipement													
0022	ANRU	0	0	0	0	0	0	0	0	0	34 680	0	34 680
0031	REQUALIFICATION URBAINE QUARTIER PEZOLE	0	0	0	0	0	0	0	0	0	187 310	0	187 310
0032	POLE ENSEIGNEMENT MUSICAL	0	0	0	0	88 500	0	0	0	0	0	0	88 500
Opérations pour compte de tiers													
Dépenses d'ordre													
040	Opérat° ordre transfert entre sections	0	5 525	478	36 854	97 719	0	0	246	0	163 000	4 334	302 156
041	Opérations patrimoniales	0	325	478	1 469	25	0	0	246	0	0	4 334	6 877
041	Opérations patrimoniales	0	5 200	0	35 385	97 694	0	0	0	0	163 000	0	295 279

RECETTES

Total recettes investissement		4 577 394	15 587	47 931	241 042	106 354	0	0	291	6 553	964 022	30 322	6 009 496
Recettes réelles		2 772 212	10 387	47 394	202 174	11 583	0	0	0	3 000	820 945	30 322	3 898 017
010	Stocks	0	0	0	0	0	0	0	0	0	0	0	0

VILLE DE VALENTIGNÉY - VILLE BUDGET PRINCIPAL - BP - 2022

Art. (1)	Libellé	01 Opérations non ventilables	0 Services généraux administratifs publics	1 Sécurité et salubrité publiques	2 Enseignement - Formation	3 Culture	4 Sport et jeunesse	5 Interventions sociales et santé	6 Famille	7 Logement	8 Aménagt et serv/ces urbains, environnement	9 Action économique	TOTAL
024	Produits des cessions d'immobilisations	1 020 479	0	0	0	0	0	0	0	0	358 775	0	1 379 254
10	Dotations, fonds divers et réserves	1 451 733	0	0	0	0	0	0	0	0	0	0	1 451 733
13	Subventions d'investissement	0	10 387	47 394	202 174	11 583	0	0	0	0	191 941	30 322	493 801
16	Emprunts et dettes assimilées	300 000	0	0	0	0	0	0	0	3 000	0	0	303 000
18	Compte de liaison : affectat* (BA,régie)	0	0	0	0	0	0	0	0	0	0	0	0
20	Immobilisations incorporelles	0	0	0	0	0	0	0	0	0	0	0	0
204	Subventions d'équipement versées	0	0	0	0	0	0	0	0	0	0	0	0
21	Immobilisations corporelles	0	0	0	0	0	0	0	0	0	0	0	0
22	Immobilisations reçues en affectation	0	0	0	0	0	0	0	0	0	0	0	0
23	Immobilisations en cours	0	0	0	0	0	0	0	0	0	0	0	0
26	Participat* et créances rattachées	0	0	0	0	0	0	0	0	0	0	0	0
27	Autres immobilisations financières	0	0	0	0	0	0	0	0	0	270 229	0	270 229
Opérations pour compte de tiers		0	0	0	0	0	0	0	0	0	0	0	0
Recettes d'ordre		1 805 182	5 200	537	38 868	94 771	0	0	291	3 553	163 077	0	2 111 479
021	Virement de la sect* de fonctionnement	1 513 552	0	0	0	0	0	0	0	0	0	0	1 513 552
040	Opérat* ordre transfert entre sections	291 630	0	537	3 483	3 077	0	0	291	3 553	77	0	302 648
041	Opérations patrimoniales	0	5 200	0	35 385	91 694	0	0	0	0	163 000	0	295 279

FONCTIONNEMENT

DEPENSES												
Total dépenses de fonctionnement	285 840	1 793 883	836 189	1 438 966	574 429	646 656	67 591	2 429 850	27 839	13 828 598		
Dépenses réelles	205 000	1 790 400	833 112	1 438 966	574 429	646 365	64 038	2 429 773	27 839	12 012 398		
011 Charges à caractère général	0	586 779	284 611	483 900	10 121	115 137	58 038	689 659	17 829	2 971 939		
012 Charges de personnel, frais assimilés	0	1 061 426	400 938	755 515	25 750	527 740	0	1 371 589	0	7 093 881		
014 Atténuations de produits	0	0	0	0	0	0	0	0	0	0		
022 Dépenses imprévues	0	0	0	0	0	0	0	0	0	0		
65 Autres charges de gestion courante	0	142 195	167 563	199 551	538 558	3 488	6 000	380 525	10 010	1 717 547		
656 Frais fonctionnement des groupes d'élus	0	0	0	0	0	0	0	0	0	0		
66 Charges financières	205 000	0	0	0	0	0	0	0	0	205 000		
67 Charges exceptionnelles	0	16 031	0	0	0	0	0	8 000	0	24 031		
68 Dot. aux amortissements et provisions	0	0	0	0	0	0	0	0	0	0		
Dépenses d'ordre	1 805 182	0	3 077	0	0	291	3 553	77	0	1 816 200		

Art. (1)	Libellé	01 Opérations non ventilables	0 Services généraux administratifs publics	1 Sécurité et salubrité publiques	2 Enseignement - Formation	3 Culture	4 Sport et jeunesse	5 Interventions sociales et santé	6 Famille	7 Logement	8 Aménagement services urbains, environnement	9 Action économique	TOTAL
023	Virement à la section d'investissement	1 513 552	0	0	0	0	0	0	0	0	0	0	1 513 552
042	Opérat° ordre transfert entre sections	291 630	0	537	3 483	3 077	0	0	291	3 553	77	0	302 648
043	Opérat° ordre intérieur de la section	0	0	0	0	0	0	0	0	0	0	0	0

RECETTES													
Total recettes de fonctionnement		10 729 479	165 063	4 278	123 269	12 997	82 000	0	404 164	71 180	163 632	34 643	11 790 705
Recettes réelles		10 729 479	164 738	3 800	121 800	12 972	82 000	0	403 918	71 180	163 632	30 309	11 783 828
013	Atténuations de charges	0	62 300	0	1 500	0	0	0	0	0	22 750	0	86 550
70	Produits des services, du domaine, vente	0	32 436	3 800	120 300	1 400	16 200	0	70 800	0	36 802	90	281 628
73	Impôts et taxes	8 286 962	0	0	0	0	0	0	0	0	4 000	0	8 290 962
74	Dotations et participations	2 442 456	22 632	0	0	8 072	14 000	0	331 318	0	56 276	0	2 874 754
75	Autres produits de gestion courante	0	21 370	0	0	3 500	51 800	0	2 000	71 180	43 804	30 219	223 873
76	Produits financiers	61	0	0	0	0	0	0	0	0	0	0	61
77	Produits exceptionnels	0	26 000	0	0	0	0	0	0	0	0	0	26 000
78	Reprise sur amortissements et provisions	0	0	0	0	0	0	0	0	0	0	0	0
Recettes d'ordre		0	325	478	1 469	25	0	0	246	0	0	4 334	6 877
042	Opérat° ordre transfert entre sections	0	325	478	1 469	25	0	0	246	0	0	4 334	6 877
043	Opérat° ordre intérieur de la section	0	0	0	0	0	0	0	0	0	0	0	0

(1) Pour le croisement par nature, le détail est fait selon le niveau de vote choisi par l'assemblée délibérante (chapitre, article ou article spécialisé).

IV – ANNEXES

IV

ELEMENTS DU BILAN
PRESENTATION CROISEE PAR FONCTION – DETAIL FONCTIONNEMENT

A.1.1

FONCTION 0 – Services généraux des administrations publiques locales

(1)	Libellé	01 Opérations non ventilables	02 Administration générale	03 Justice	04 Coopératif décentralisé, act. européen.	05 Plan de relance (crise sanitaire)	Total
	DEPENSES (2)						
	Dépenses de l'exercice	2 010 182,00	3 717 173,25	0,00	0,00	0,00	5 727 355,25
	Charges à caractère général	2 010 182,00	3 717 173,25	0,00	0,00	0,00	5 727 355,25
011	Charges de personnel, frais assimilés	0,00	736 306,25	0,00	0,00	0,00	736 306,25
012	Atténuations de produits	0,00	2 697 679,00	0,00	0,00	0,00	2 697 679,00
014	Dépenses imprévues	0,00	0,00	0,00	0,00	0,00	0,00
022	Virement à la section d'investissement	1 513 552,00	0,00	0,00	0,00	0,00	1 513 552,00
023	Opérat° ordre transfert entre sections	291 630,00	0,00	0,00	0,00	0,00	291 630,00
043	Opérat° ordre intérieur de la section	0,00	0,00	0,00	0,00	0,00	0,00
65	Autres charges de gestion courante	0,00	267 157,00	0,00	0,00	0,00	267 157,00
856	Frais fonctionnement des groupes d'élus	0,00	0,00	0,00	0,00	0,00	0,00
66	Charges financières	205 000,00	0,00	0,00	0,00	0,00	205 000,00
67	Charges exceptionnelles	0,00	16 031,00	0,00	0,00	0,00	16 031,00
68	Dot. aux amortissements et provisions	0,00	0,00	0,00	0,00	0,00	0,00
	Restes à réaliser – reports	0,00	0,00	0,00	0,00	0,00	0,00
	RECETTES (2)						
	Recettes de l'exercice	12 767 372,25	165 063,00	0,00	0,00	0,00	12 932 435,25
	Atténuations de charges	10 729 479,00	165 063,00	0,00	0,00	0,00	10 894 542,00
013	Opérat° ordre transfert entre sections	0,00	62 300,00	0,00	0,00	0,00	62 300,00
042	Opérat° ordre intérieur de la section	0,00	325,00	0,00	0,00	0,00	325,00
70	Produits des services, du domaine, vente	0,00	32 436,00	0,00	0,00	0,00	32 436,00
73	Impôts et taxes	8 286 962,00	0,00	0,00	0,00	0,00	8 286 962,00
74	Dotations et participations	2 442 456,00	22 632,00	0,00	0,00	0,00	2 465 088,00
75	Autres produits de gestion courante	0,00	21 370,00	0,00	0,00	0,00	21 370,00
76	Produits financiers	61,00	0,00	0,00	0,00	0,00	61,00
77	Produits exceptionnels	0,00	25 000,00	0,00	0,00	0,00	25 000,00
78	Reprise sur amortissements et provisions	0,00	0,00	0,00	0,00	0,00	0,00
	Restes à réaliser – reports	2 037 893,25	0,00	0,00	0,00	0,00	2 037 893,25
	SOLDE (2)						
		10 757 190,25	-3 552 110,25	0,00	0,00	0,00	7 205 080,00

(1)	Libellé	Sous-fonction 02										Sous-fonction 04		
		020 Administrat° générale collectivité	021 Assemblée locale	022 Administration générale de l'état	023 Information, communication, publicité	024 Fêtes et cérémonies	025 Aides aux assoc. (non classées ailleurs)	026 Cimetières et pompes funèbres	041 Subvention globale	048 Autres act° de coopérat° décentralisée				
	DEPENSES (2)													
	Dépenses de l'exercice	3 015 331,25	214 120,00	157 091,00	210 744,00	98 407,00	19 717,00	1 763,00	0,00	0,00	0,00	0,00	0,00	0,00
011	Charges à caractère général	3 015 331,25	214 120,00	157 091,00	210 744,00	98 407,00	19 717,00	1 763,00	0,00	0,00	0,00	0,00	0,00	0,00
012	Charges de personnel, frais assimilés	589 084,25	1 370,00	6 370,00	70 765,00	51 627,00	15 327,00	1 763,00	0,00	0,00	0,00	0,00	0,00	0,00
014	Atténuations de produits	0,00	0,00	0,00	0,00	0,00	0,00	0,00	0,00	0,00	0,00	0,00	0,00	0,00
022	Dépenses imprévues	0,00	0,00	0,00	0,00	0,00	0,00	0,00	0,00	0,00	0,00	0,00	0,00	0,00
023	Virement à la section d'investissement	0,00	0,00	0,00	0,00	0,00	0,00	0,00	0,00	0,00	0,00	0,00	0,00	0,00
042	Opérat° ordre transfert entre sections	0,00	0,00	0,00	0,00	0,00	0,00	0,00	0,00	0,00	0,00	0,00	0,00	0,00
043	Opérat° ordre intérieur de la section	0,00	0,00	0,00	0,00	0,00	0,00	0,00	0,00	0,00	0,00	0,00	0,00	0,00
65	Autres charges de gestion courante	40 815,00	212 500,00	6 000,00	3 452,00	0,00	4 390,00	0,00	0,00	0,00	0,00	0,00	0,00	0,00
656	Frais fonctionnement des groupes d'élus	0,00	0,00	0,00	0,00	0,00	0,00	0,00	0,00	0,00	0,00	0,00	0,00	0,00
66	Charges financières	0,00	0,00	0,00	0,00	0,00	0,00	0,00	0,00	0,00	0,00	0,00	0,00	0,00
67	Charges exceptionnelles	16 031,00	0,00	0,00	0,00	0,00	0,00	0,00	0,00	0,00	0,00	0,00	0,00	0,00
68	Dot. aux amortissements et provisions	0,00	0,00	0,00	0,00	0,00	0,00	0,00	0,00	0,00	0,00	0,00	0,00	0,00
	Restes à réaliser – reports	0,00	0,00	0,00	0,00	0,00	0,00	0,00	0,00	0,00	0,00	0,00	0,00	0,00
	RECETTES (2)	128 873,00	0,00	18 390,00	6 800,00	0,00	0,00	11 000,00	0,00	0,00	0,00	0,00	0,00	0,00
	Recettes de l'exercice	128 873,00	0,00	18 390,00	6 800,00	0,00	0,00	11 000,00	0,00	0,00	0,00	0,00	0,00	0,00
013	Atténuations de charges	62 300,00	0,00	0,00	0,00	0,00	0,00	0,00	0,00	0,00	0,00	0,00	0,00	0,00
042	Opérat° ordre transfert entre sections	167,00	0,00	158,00	0,00	0,00	0,00	0,00	0,00	0,00	0,00	0,00	0,00	0,00
043	Opérat° ordre intérieur de la section	0,00	0,00	0,00	0,00	0,00	0,00	0,00	0,00	0,00	0,00	0,00	0,00	0,00
70	Produits des services, du domaine, vente	14 636,00	0,00	0,00	6 800,00	0,00	0,00	11 000,00	0,00	0,00	0,00	0,00	0,00	0,00
73	Impôts et taxes	0,00	0,00	0,00	0,00	0,00	0,00	0,00	0,00	0,00	0,00	0,00	0,00	0,00
74	Dotations et participations	4 400,00	0,00	18 232,00	0,00	0,00	0,00	0,00	0,00	0,00	0,00	0,00	0,00	0,00
75	Autres produits de gestion courante	21 370,00	0,00	0,00	0,00	0,00	0,00	0,00	0,00	0,00	0,00	0,00	0,00	0,00
76	Produits financiers	0,00	0,00	0,00	0,00	0,00	0,00	0,00	0,00	0,00	0,00	0,00	0,00	0,00
77	Produits exceptionnels	26 000,00	0,00	0,00	0,00	0,00	0,00	0,00	0,00	0,00	0,00	0,00	0,00	0,00
78	Reprise sur amortissements et provisions	0,00	0,00	0,00	0,00	0,00	0,00	0,00	0,00	0,00	0,00	0,00	0,00	0,00
	Restes à réaliser – reports	0,00	0,00	0,00	0,00	0,00	0,00	0,00	0,00	0,00	0,00	0,00	0,00	0,00
	SOLDE (2)	-2 886 458,25	-214 120,00	-138 701,00	-203 944,00	-98 407,00	-19 717,00	9 237,00	0,00	0,00	0,00	0,00	0,00	0,00

VILLE DE VALENTIGNEY - VILLE BUDGET PRINCIPAL - BP - 2022

(1) Pour le croisement par nature, le détail est fait selon le niveau de vote choisi par l'assemblée délibérante (chapitre, article ou article spécialisé).

(2) Le solde correspond à la différence entre les recettes et les dépenses. Les dépenses et les recettes correspondent à la somme des dépenses et des recettes de l'exercice ainsi que des restes à réaliser et des reports (lignes budgétaires 001 et 002). Les lignes reports 001 et 002 apparaissent à la colonne 01-Non ventilables.

VILLE DE VALENTIGNEY - VILLE BUDGET PRINCIPAL - BP - 2022

(1)	Libellé	Sous-fonction 11				114 Autres services de protection civile
		110 Services communs	111 Police nationale	112 Police municipale	113 Pompiers, incendies et secours	
	Dépenses de l'exercice					
011	Charges à caractère général	65 056,00	0,00	220 284,00	500,00	0,00
012	Charges de personnel, frais assimilés	10 462,00	0,00	19 097,00	0,00	0,00
014	Atténuations de produits	54 594,00	0,00	198 650,00	0,00	0,00
022	Dépenses imprévues	0,00	0,00	0,00	0,00	0,00
023	Virement à la section d'investissement	0,00	0,00	0,00	0,00	0,00
042	Opérat° ordre transfert entre sections	0,00	0,00	537,00	0,00	0,00
043	Opérat° ordre Intérieur de la section	0,00	0,00	0,00	0,00	0,00
65	Autres charges de gestion courante	0,00	0,00	2 000,00	500,00	0,00
656	Frais fonctionnement des groupes d'élus	0,00	0,00	0,00	0,00	0,00
66	Charges financières	0,00	0,00	0,00	0,00	0,00
67	Charges exceptionnelles	0,00	0,00	0,00	0,00	0,00
68	Dot. aux amortissements et provisions	0,00	0,00	0,00	0,00	0,00
	Restes à réaliser – reports	0,00	0,00	0,00	0,00	0,00
	RECETTES (2)					
	Recettes de l'exercice	0,00	0,00	4 278,00	0,00	0,00
013	Atténuations de charges	0,00	0,00	4 278,00	0,00	0,00
042	Opérat° ordre transfert entre sections	0,00	0,00	0,00	0,00	0,00
043	Opérat° ordre Intérieur de la section	0,00	0,00	478,00	0,00	0,00
70	Produits des services, du domaine, vente	0,00	0,00	0,00	0,00	0,00
73	Impôts et taxes	0,00	0,00	3 800,00	0,00	0,00
74	Dotations et participations	0,00	0,00	0,00	0,00	0,00
75	Autres produits de gestion courante	0,00	0,00	0,00	0,00	0,00
76	Produits financiers	0,00	0,00	0,00	0,00	0,00
77	Produits exceptionnels	0,00	0,00	0,00	0,00	0,00
78	Reprise sur amortissements et provisions	0,00	0,00	0,00	0,00	0,00
	Restes à réaliser – reports	0,00	0,00	0,00	0,00	0,00
	SOLDE (2)					
		-65 056,00	0,00	-216 006,00	-500,00	0,00

(1) Pour le croisement par nature, le détail est fait selon le niveau de vote choisi par l'assemblée délibérante (chapitre, article ou article spécialisé).

(2) Le solde correspond à la différence entre les recettes et les dépenses. Les dépenses et les recettes correspondent à la somme des dépenses et des recettes de l'exercice ainsi que des restes à réaliser et des reports (lignes budgétaires 001 et 002). Les lignes reports 001 et 002 apparaissent à la colonne 01-Non ventilables.

IV – ANNEXES		IV
ELEMENTS DU BILAN		
PRESENTATION CROISEE PAR FONCTION – DETAIL FONCTIONNEMENT		
		A1.1

FONCTION 2 – Enseignement - Formation

(1)	Libellé	20 Services communs	21 Enseignement du premier degré	22 Enseignement du deuxième degré	23 Enseignement supérieur	24 Formation continue	25 Services annexes de l'enseignement	26 Plan de relance (crise sanitaire)	Total
	DEPENSES (2)								
	Dépenses de l'exercice	167 931,00	1 171 221,00	456,00	0,00	0,00	454 275,00	0,00	1 793 883,00
011	Charges à caractère général	167 931,00	1 171 221,00	456,00	0,00	0,00	454 275,00	0,00	1 793 883,00
012	Charges de personnel, frais assimilés	7 137,00	415 357,00	0,00	0,00	0,00	164 285,00	0,00	586 779,00
		159 600,00	752 885,00	0,00	0,00	0,00	148 941,00	0,00	1 061 426,00
014	Atténuations de produits	0,00	0,00	0,00	0,00	0,00	0,00	0,00	0,00
022	Dépenses imprévues	0,00	0,00	0,00	0,00	0,00	0,00	0,00	0,00
023	Virement à la section d'investissement	0,00	0,00	0,00	0,00	0,00	0,00	0,00	0,00
042	Opérat° ordre transfert entre sections	0,00	357,00	0,00	0,00	0,00	3 126,00	0,00	3 483,00
043	Opérat° ordre intérieur de la section	0,00	0,00	0,00	0,00	0,00	0,00	0,00	0,00
65	Autres charges de gestion courante	1 194,00	2 622,00	456,00	0,00	0,00	137 923,00	0,00	142 195,00
656	Frais fonctionnement des groupes d'élus	0,00	0,00	0,00	0,00	0,00	0,00	0,00	0,00
66	Charges financières	0,00	0,00	0,00	0,00	0,00	0,00	0,00	0,00
67	Charges exceptionnelles	0,00	0,00	0,00	0,00	0,00	0,00	0,00	0,00
68	Dot. aux amortissements et provisions	0,00	0,00	0,00	0,00	0,00	0,00	0,00	0,00
	Restes à réaliser – reports	0,00	0,00	0,00	0,00	0,00	0,00	0,00	0,00
	RECETTES (2)								
	Recettes de l'exercice	1 500,00	0,00	0,00	0,00	0,00	121 769,00	0,00	123 269,00
013	Atténuations de charges	1 500,00	0,00	0,00	0,00	0,00	121 769,00	0,00	123 269,00
042	Opérat° ordre transfert entre sections	0,00	0,00	0,00	0,00	0,00	0,00	0,00	1 500,00
043	Opérat° ordre intérieur de la section	0,00	0,00	0,00	0,00	0,00	1 469,00	0,00	1 469,00
70	Produits des services, du domaine, vente	0,00	0,00	0,00	0,00	0,00	0,00	0,00	0,00
73	Impôts et taxes	0,00	0,00	0,00	0,00	0,00	0,00	0,00	0,00
74	Dotations et participations	0,00	0,00	0,00	0,00	0,00	0,00	0,00	0,00
75	Autres produits de gestion courante	0,00	0,00	0,00	0,00	0,00	0,00	0,00	0,00
		120 300,00	0,00	0,00	0,00	0,00	0,00	0,00	120 300,00

(1)	Libellé	20 Services communs	21 Enseignement du premier degré	22 Enseignement du deuxième degré	23 Enseignement supérieur	24 Formation continue	25 Services annexes de l'enseignement	26 Plan de relance (crise sanitaire)	Total
76	Produits financiers	0,00	0,00	0,00	0,00	0,00	0,00	0,00	0,00
77	Produits exceptionnels	0,00	0,00	0,00	0,00	0,00	0,00	0,00	0,00
78	Reprise sur amortissements et provisions	0,00	0,00	0,00	0,00	0,00	0,00	0,00	0,00
	Restes à réaliser – reports	0,00	0,00	0,00	0,00	0,00	0,00	0,00	0,00
	SOLDE (2)	-166 431,00	-1 171 221,00	-456,00	0,00	0,00	-332 506,00	0,00	-1 670 614,00

(1)	Libellé	Sous-fonction 21					Sous-fonction 25						
		211 Ecoles maternelles	212 Ecoles primaires	213 Classes regroupées	251 Hébergement et restauration scolaire	252 Transports scolaires	253 Sport scolaire	254 Médecine scolaire	255 Classes de découverte et autres services				
	DEPENSES (2)												
	Dépenses de l'exercice	620 530,00	550 491,00	200,00	324 940,00	6 000,00	36 462,00	0,00	86 873,00				
011	Charges à caractère général	620 530,00	550 491,00	200,00	324 940,00	6 000,00	36 462,00	0,00	86 873,00				
012	Charges de personnel, frais assimilés	193 715,00	221 642,00	0,00	111 655,00	6 000,00	36 462,00	0,00	10 168,00				
014	Atténuations de produits	425 985,00	326 900,00	0,00	148 941,00	0,00	0,00	0,00	0,00				
022	Dépenses imprévues	0,00	0,00	0,00	0,00	0,00	0,00	0,00	0,00				
023	Virement à la section d'investissement	0,00	0,00	0,00	0,00	0,00	0,00	0,00	0,00				
042	Opérat° ordre transfert entre sections	0,00	357,00	0,00	3 126,00	0,00	0,00	0,00	0,00				
043	Opérat° ordre Intérieur de la section	0,00	0,00	0,00	0,00	0,00	0,00	0,00	0,00				
65	Autres charges de gestion courante	830,00	1 592,00	200,00	61 218,00	0,00	0,00	0,00	76 705,00				
656	Frais fonctionnement des groupes d'élus	0,00	0,00	0,00	0,00	0,00	0,00	0,00	0,00				
66	Charges financières	0,00	0,00	0,00	0,00	0,00	0,00	0,00	0,00				
67	Charges exceptionnelles	0,00	0,00	0,00	0,00	0,00	0,00	0,00	0,00				
68	Dot. aux amortissements et provisions	0,00	0,00	0,00	0,00	0,00	0,00	0,00	0,00				
	Restes à réaliser – reports	0,00	0,00	0,00	74 469,00	0,00	0,00	0,00	47 300,00				
	RECETTES (2)												
	Recettes de l'exercice	0,00	0,00	0,00	74 469,00	0,00	0,00	0,00	47 300,00				
013	Atténuations de charges	0,00	0,00	0,00	0,00	0,00	0,00	0,00	0,00				
042	Opérat° ordre transfert entre sections	0,00	0,00	0,00	1 469,00	0,00	0,00	0,00	0,00				
043	Opérat° ordre Intérieur de la section	0,00	0,00	0,00	0,00	0,00	0,00	0,00	0,00				
70	Produits des services, du domaine, vente	0,00	0,00	0,00	73 000,00	0,00	0,00	0,00	47 300,00				
73	Impôts et taxes	0,00	0,00	0,00	0,00	0,00	0,00	0,00	0,00				
74	Dotations et participations	0,00	0,00	0,00	0,00	0,00	0,00	0,00	0,00				
75	Autres produits de gestion courante	0,00	0,00	0,00	0,00	0,00	0,00	0,00	0,00				
76	Produits financiers	0,00	0,00	0,00	0,00	0,00	0,00	0,00	0,00				
77	Produits exceptionnels	0,00	0,00	0,00	0,00	0,00	0,00	0,00	0,00				
78	Reprise sur amortissements et provisions	0,00	0,00	0,00	0,00	0,00	0,00	0,00	0,00				
	Restes à réaliser – reports	0,00	0,00	0,00	-250 471,00	-6 000,00	-36 462,00	0,00	-39 573,00				
	SOLDE (2)	-620 530,00	-550 491,00	-200,00	-250 471,00	-6 000,00	-36 462,00	0,00	-39 573,00				

(1) Pour le croisement par nature, le détail est fait selon le niveau de vote choisi par l'assemblée délibérante (chapitre, article ou article spécialisé).

(2) Le solde correspond à la différence entre les recettes et les dépenses. Les dépenses et les recettes correspondent à la somme des dépenses et des recettes de l'exercice ainsi que des restes à réaliser et des reports (lignes budgétaires 001 et 002). Les lignes reports 001 et 002 apparaissent à la colonne 01-Non ventilables.

IV – ANNEXES	IV
ELEMENTS DU BILAN	
PRESENTATION CROISEE PAR FONCTION – DETAIL FONCTIONNEMENT	
	A1.1

FONCTION 3 – Culture

(1)	Libellé	30 Services communs	31 Expression artistique	32 Conservation et diffusion des patrimoines	33 Action culturelle	34 Plan de relance (crise sanitaire)	Total
	DEPENSES (2)						
	Dépenses de l'exercice	166 443,00	248 228,00	313 929,00	107 589,00	0,00	836 189,00
	011 Charges à caractère général	166 443,00	248 228,00	313 929,00	107 589,00	0,00	836 189,00
	012 Charges de personnel, frais assimilés	6 930,00	160 333,00	69 769,00	27 579,00	0,00	264 611,00
	014 Atténuations de produits	0,00	0,00	0,00	0,00	0,00	0,00
	022 Dépenses imprévues	0,00	0,00	0,00	0,00	0,00	0,00
	023 Virement à la section d'investissement	0,00	0,00	0,00	0,00	0,00	0,00
	042 Opérat° ordre transfert entre sections	0,00	3 077,00	0,00	0,00	0,00	3 077,00
	043 Opérat° ordre intérieur de la section	0,00	0,00	0,00	0,00	0,00	0,00
	65 Autres charges de gestion courante	0,00	84 818,00	2 735,00	80 010,00	0,00	167 563,00
	656 Frais fonctionnement des groupes d'élus	0,00	0,00	0,00	0,00	0,00	0,00
	66 Charges financières	0,00	0,00	0,00	0,00	0,00	0,00
	67 Charges exceptionnelles	0,00	0,00	0,00	0,00	0,00	0,00
	68 Dot. aux amortissements et provisions	0,00	0,00	0,00	0,00	0,00	0,00
	Restes à réaliser – reports	0,00	0,00	0,00	0,00	0,00	0,00
	RECETTES (2)						
	Recettes de l'exercice	8 052,00	3 525,00	1 420,00	0,00	0,00	12 997,00
	013 Atténuations de charges	8 052,00	3 525,00	1 420,00	0,00	0,00	12 997,00
	042 Opérat° ordre transfert entre sections	0,00	0,00	0,00	0,00	0,00	0,00
	043 Opérat° ordre intérieur de la section	0,00	25,00	0,00	0,00	0,00	25,00
	70 Produits des services, du domaine, vente	0,00	0,00	0,00	0,00	0,00	0,00
	73 Impôts et taxes	0,00	0,00	1 400,00	0,00	0,00	1 400,00
	74 Dotations et participations	0,00	0,00	0,00	0,00	0,00	0,00
	75 Autres produits de gestion courante	0,00	3 500,00	20,00	0,00	0,00	8 072,00
	76 Produits financiers	0,00	0,00	0,00	0,00	0,00	0,00
	77 Produits exceptionnels	0,00	0,00	0,00	0,00	0,00	0,00
	78 Reprise sur amortissements et provisions	0,00	0,00	0,00	0,00	0,00	0,00
	Restes à réaliser – reports	0,00	0,00	0,00	0,00	0,00	0,00
	SOLDE (2)	-158 391,00	-244 703,00	-312 509,00	-107 589,00	0,00	-823 192,00

(1)	Libellé	Sous-fonction 31					Sous-fonction 32					
		311 Expression musicale, lyrique et choré.	312 Arts plastiques, activités artistiques	313 Théâtres	314 Cinémas et autres salles de spectacles	321 Bibliothèques et médiathèques	322 Musées	323 Archives	324 Entretien du patrimoine culturel			
	DEPENSES (2)											
	Dépenses de l'exercice											
011	Charges à caractère général	209 457,00	0,00	0,00	38 771,00	297 174,00	16 555,00	200,00	0,00			
012	Charges de personnel, frais assimilés	209 457,00	0,00	0,00	38 771,00	297 174,00	16 555,00	200,00	0,00			
014	Charges de personnel, frais assimilés	121 930,00	0,00	0,00	38 403,00	55 014,00	16 555,00	200,00	0,00			
022	Atténuations de produits	0,00	0,00	0,00	0,00	241 425,00	0,00	0,00	0,00			
023	Dépenses imprevues	0,00	0,00	0,00	0,00	0,00	0,00	0,00	0,00			
023	Virement à la section d'investissement	0,00	0,00	0,00	0,00	0,00	0,00	0,00	0,00			
042	Opérat° ordre transfert entre sections	3 077,00	0,00	0,00	0,00	0,00	0,00	0,00	0,00			
043	Opérat° ordre intérieur de la section	0,00	0,00	0,00	0,00	0,00	0,00	0,00	0,00			
65	Autres charges de gestion courante	84 450,00	0,00	0,00	368,00	2 735,00	0,00	0,00	0,00			
656	Frais fonctionnement des groupes d'élus	0,00	0,00	0,00	0,00	0,00	0,00	0,00	0,00			
66	Charges financières	0,00	0,00	0,00	0,00	0,00	0,00	0,00	0,00			
67	Charges exceptionnelles	0,00	0,00	0,00	0,00	0,00	0,00	0,00	0,00			
68	Dot. aux amortissements et provisions	0,00	0,00	0,00	0,00	0,00	0,00	0,00	0,00			
	Restes à réaliser – reports	0,00	0,00	0,00	0,00	0,00	0,00	0,00	0,00			
	RECETTES (2)											
	Recettes de l'exercice											
013	Atténuations de charges	0,00	0,00	0,00	3 525,00	1 420,00	0,00	0,00	0,00			
042	Opérat° ordre transfert entre sections	0,00	0,00	0,00	0,00	0,00	0,00	0,00	0,00			
043	Opérat° ordre intérieur de la section	0,00	0,00	0,00	0,00	0,00	0,00	0,00	0,00			
70	Produits des services, du domaine, vente	0,00	0,00	0,00	0,00	1 400,00	0,00	0,00	0,00			
73	Impôts et taxes	0,00	0,00	0,00	0,00	0,00	0,00	0,00	0,00			
74	Dotations et participations	0,00	0,00	0,00	0,00	20,00	0,00	0,00	0,00			
75	Autres produits de gestion courante	0,00	0,00	0,00	3 500,00	0,00	0,00	0,00	0,00			
76	Produits financiers	0,00	0,00	0,00	0,00	0,00	0,00	0,00	0,00			
77	Produits exceptionnels	0,00	0,00	0,00	0,00	0,00	0,00	0,00	0,00			
78	Reprise sur amortissements et provisions	0,00	0,00	0,00	0,00	0,00	0,00	0,00	0,00			
	Restes à réaliser – reports	0,00	0,00	0,00	0,00	0,00	0,00	0,00	0,00			
	SOLDE (2)	-209 457,00	0,00	0,00	-35 246,00	-295 754,00	-16 555,00	-200,00	0,00			

(1) Pour le croisement par nature, le détail est fait selon le niveau de vote choisi par l'assemblée délibérante (chapitre, article ou article spécialisé).

(2) Le solde correspond à la différence entre les recettes et les dépenses. Les dépenses et les recettes correspondent à la somme des dépenses et des recettes de l'exercice ainsi que des restes à réaliser et des reports (lignes budgétaires 001 et 002). Les lignes reports 001 et 002 apparaissent à la colonne 01-Non ventilables.

IV – ANNEXES

IV

ELEMENTS DU BILAN
PRESENTATION CROISEE PAR FONCTION – DETAIL FONCTIONNEMENT

A1.1

FONCTION 4 – Sport et jeunesse

(1)	Libellé	40 Services communs	41 Sports	42 Jeunesse	43 Plan de relance (crise sanitaire)	Total
	DEPENSES (2)					
	Dépenses de l'exercice	125 752,00	807 052,00	506 162,00	0,00	1 438 966,00
		125 752,00	807 052,00	506 162,00	0,00	1 438 966,00
011	Charges à caractère général	602,00	345 760,00	137 538,00	0,00	483 900,00
012	Charges de personnel, frais assimilés	125 150,00	408 248,00	222 117,00	0,00	755 515,00
014	Atténuations de produits	0,00	0,00	0,00	0,00	0,00
022	Dépenses imprévues	0,00	0,00	0,00	0,00	0,00
023	Virement à la section d'investissement	0,00	0,00	0,00	0,00	0,00
042	Opérat° ordre transfert entre sections	0,00	0,00	0,00	0,00	0,00
043	Opérat° ordre Intérieur de la section	0,00	0,00	0,00	0,00	0,00
65	Autres charges de gestion courante	0,00	53 044,00	146 507,00	0,00	199 551,00
656	Frais fonctionnement des groupes d'élus	0,00	0,00	0,00	0,00	0,00
66	Charges financières	0,00	0,00	0,00	0,00	0,00
67	Charges exceptionnelles	0,00	0,00	0,00	0,00	0,00
68	Dot. aux amortissements et provisions	0,00	0,00	0,00	0,00	0,00
	Restes à réaliser – reports	0,00	0,00	0,00	0,00	0,00
	RECETTES (2)					
	Recettes de l'exercice	0,00	63 800,00	18 200,00	0,00	82 000,00
		0,00	63 800,00	18 200,00	0,00	82 000,00
013	Atténuations de charges	0,00	0,00	0,00	0,00	0,00
042	Opérat° ordre transfert entre sections	0,00	0,00	0,00	0,00	0,00
043	Opérat° ordre Intérieur de la section	0,00	0,00	0,00	0,00	0,00
70	Produits des services, du domaine, vente	0,00	12 000,00	4 200,00	0,00	16 200,00
73	Impôts et taxes	0,00	0,00	0,00	0,00	0,00
74	Dotations et participations	0,00	0,00	14 000,00	0,00	14 000,00
75	Autres produits de gestion courante	0,00	51 800,00	0,00	0,00	51 800,00
76	Produits financiers	0,00	0,00	0,00	0,00	0,00
77	Produits exceptionnels	0,00	0,00	0,00	0,00	0,00
78	Reprise sur amortissements et provisions	0,00	0,00	0,00	0,00	0,00
	Restes à réaliser – reports	0,00	0,00	0,00	0,00	0,00
	SOLDE (2)	-125 752,00	-743 252,00	-487 962,00	0,00	-1 356 966,00

(1)	Libellé	Sous-fonction 41						Sous-fonction 42				
		411 Salles de sport, gymnases	412 Stades	413 Piscines	414 Autres équipements sportifs ou de loisir	415 Manifestations sportives	421 Centres de loisirs	422 Autres activités pour les jeunes	423 Colonies de vacances			
	DEPENSES (2)											
	Dépenses de l'exercice	454 214,00	271 639,00	6 400,00	16 655,00	58 144,00	111 831,00	394 331,00	0,00			
	Charges à caractère général	454 214,00	271 639,00	6 400,00	16 655,00	58 144,00	111 831,00	394 331,00	0,00			
011	Charges de personnel, frais assimilés	239 614,00	84 391,00	0,00	16 655,00	5 100,00	0,00	137 538,00	0,00			
012	Atténuations de produits	214 600,00	187 248,00	6 400,00	0,00	0,00	0,00	222 117,00	0,00			
014	Dépenses imprévues	0,00	0,00	0,00	0,00	0,00	0,00	0,00	0,00			
022	Dépenses imprévues	0,00	0,00	0,00	0,00	0,00	0,00	0,00	0,00			
023	Virement à la section d'investissement	0,00	0,00	0,00	0,00	0,00	0,00	0,00	0,00			
042	Opérat° ordre transfert entre sections	0,00	0,00	0,00	0,00	0,00	0,00	0,00	0,00			
043	Opérat° ordre intérieur de la section	0,00	0,00	0,00	0,00	0,00	0,00	0,00	0,00			
65	Autres charges de gestion courante	0,00	0,00	0,00	0,00	53 044,00	111 831,00	34 676,00	0,00			
656	Frais fonctionnement des groupes d'élus	0,00	0,00	0,00	0,00	0,00	0,00	0,00	0,00			
66	Charges financières	0,00	0,00	0,00	0,00	0,00	0,00	0,00	0,00			
67	Charges exceptionnelles	0,00	0,00	0,00	0,00	0,00	0,00	0,00	0,00			
68	Dot. aux amortissements et provisions	0,00	0,00	0,00	0,00	0,00	0,00	0,00	0,00			
	Restes à réaliser – reports	0,00	0,00	0,00	0,00	0,00	0,00	0,00	0,00			
	RECETTES (2)											
	Recettes de l'exercice	51 800,00	0,00	0,00	12 000,00	0,00	0,00	18 200,00	0,00			
	Recettes de l'exercice	51 800,00	0,00	0,00	12 000,00	0,00	0,00	18 200,00	0,00			
013	Atténuations de charges	0,00	0,00	0,00	0,00	0,00	0,00	0,00	0,00			
042	Opérat° ordre transfert entre sections	0,00	0,00	0,00	0,00	0,00	0,00	0,00	0,00			
043	Opérat° ordre intérieur de la section	0,00	0,00	0,00	0,00	0,00	0,00	0,00	0,00			
70	Produits des services, du domaine, vente	0,00	0,00	0,00	12 000,00	0,00	0,00	4 200,00	0,00			
73	Impôts et taxes	0,00	0,00	0,00	0,00	0,00	0,00	0,00	0,00			
74	Dotations et participations	0,00	0,00	0,00	0,00	0,00	0,00	14 000,00	0,00			
75	Autres produits de gestion courante	51 800,00	0,00	0,00	0,00	0,00	0,00	0,00	0,00			
76	Produits financiers	0,00	0,00	0,00	0,00	0,00	0,00	0,00	0,00			
77	Produits exceptionnels	0,00	0,00	0,00	0,00	0,00	0,00	0,00	0,00			
78	Reprise sur amortissements et provisions	0,00	0,00	0,00	0,00	0,00	0,00	0,00	0,00			
	Restes à réaliser – reports	0,00	0,00	0,00	0,00	0,00	0,00	0,00	0,00			
	SOLDE (2)	-402 414,00	-271 639,00	-6 400,00	-4 655,00	-58 144,00	-111 831,00	-376 131,00	0,00			

(1) Pour le croisement par nature, le détail est fait selon le niveau de vote choisi par l'assemblée délibérante (chapitre, article ou article spécialisé).

(2) Le solde correspond à la différence entre les recettes et les dépenses. Les dépenses et les recettes correspondent à la somme des dépenses et des recettes de l'exercice ainsi que des restes à réaliser et des reports (lignes budgétaires 001 et 002). Les lignes reports 001 et 002 apparaissent à la colonne 01-Non ventilables.

IV – ANNEXES		IV
ELEMENTS DU BILAN		
PRESENTATION CROISEE PAR FONCTION – DETAIL FONCTIONNEMENT		
A.1.1		

FONCTION 5 – Interventions sociales et santé

(1)	Libellé	51 Santé	52 Interventions sociales	53 Plan de relance (crise sanitaire)	Total
	DEPENSES (2)				
	Dépenses de l'exercice	1 175,00	573 254,00	0,00	574 429,00
011	Charges à caractère général	1 175,00	573 254,00	0,00	574 429,00
012	Charges de personnel, frais assimilés	0,00	10 121,00	0,00	10 121,00
014	Atténuations de produits	0,00	25 750,00	0,00	25 750,00
022	Dépenses imprévues	0,00	0,00	0,00	0,00
023	Virement à la section d'investissement	0,00	0,00	0,00	0,00
042	Opérat° ordre transfert entre sections	0,00	0,00	0,00	0,00
043	Opérat° ordre Intérieur de la section	0,00	0,00	0,00	0,00
65	Autres charges de gestion courante	1 175,00	537 383,00	0,00	538 558,00
656	Frais fonctionnement des groupes d'élus	0,00	0,00	0,00	0,00
66	Charges financières	0,00	0,00	0,00	0,00
67	Charges exceptionnelles	0,00	0,00	0,00	0,00
68	Dot. aux amortissements et provisions	0,00	0,00	0,00	0,00
	Restes à réaliser – reports	0,00	0,00	0,00	0,00
	RECETTES (2)				
	Recettes de l'exercice	0,00	0,00	0,00	0,00
013	Atténuations de charges	0,00	0,00	0,00	0,00
042	Opérat° ordre transfert entre sections	0,00	0,00	0,00	0,00
043	Opérat° ordre Intérieur de la section	0,00	0,00	0,00	0,00
70	Produits des services, du domaine, vente	0,00	0,00	0,00	0,00
73	Impôts et taxes	0,00	0,00	0,00	0,00
74	Dotations et participations	0,00	0,00	0,00	0,00
75	Autres produits de gestion courante	0,00	0,00	0,00	0,00
76	Produits financiers	0,00	0,00	0,00	0,00
77	Produits exceptionnels	0,00	0,00	0,00	0,00
78	Reprise sur amortissements et provisions	0,00	0,00	0,00	0,00
	Restes à réaliser – reports	0,00	0,00	0,00	0,00
	SOLDE (2)	-1 175,00	-573 254,00	0,00	-574 429,00

(1)	Libellé	Sous-fonction 51			Sous-fonction 52				524 Autres services
		510 Services communs	511 Dispensaires, autres établissements sanitaires	512 Actions de prévention sanitaire	520 Services communs	521 Services à caractère social handicapés	522 Act° pour l'enfance et l'adolescence	523 Act° pour personnes en difficulté	
	DEPENSES (2)								
	Dépenses de l'exercice	0,00	1 175,00	0,00	546 804,00	0,00	700,00	25 750,00	0,00
011	Charges à caractère général	0,00	1 175,00	0,00	546 804,00	0,00	700,00	25 750,00	0,00
012	Charges de personnel, frais assimilés	0,00	0,00	0,00	9 421,00	0,00	700,00	0,00	0,00
014	Atténuations de produits	0,00	0,00	0,00	0,00	0,00	0,00	25 750,00	0,00
022	Dépenses imprévues	0,00	0,00	0,00	0,00	0,00	0,00	0,00	0,00
023	Virement à la section d'investissement	0,00	0,00	0,00	0,00	0,00	0,00	0,00	0,00
042	Opérat° ordre transfert entre sections	0,00	0,00	0,00	0,00	0,00	0,00	0,00	0,00
043	Opérat° ordre intérieur de la section	0,00	0,00	0,00	0,00	0,00	0,00	0,00	0,00
65	Autres charges de gestion courante	0,00	1 175,00	0,00	537 383,00	0,00	0,00	0,00	0,00
656	Frais fonctionnement des groupes d'élus	0,00	0,00	0,00	0,00	0,00	0,00	0,00	0,00
66	Charges financières	0,00	0,00	0,00	0,00	0,00	0,00	0,00	0,00
67	Charges exceptionnelles	0,00	0,00	0,00	0,00	0,00	0,00	0,00	0,00
68	Dot. aux amortissements et provisions	0,00	0,00	0,00	0,00	0,00	0,00	0,00	0,00
	Restes à réaliser – reports	0,00	0,00	0,00	0,00	0,00	0,00	0,00	0,00
	RECETTES (2)								
	Recettes de l'exercice	0,00	0,00	0,00	0,00	0,00	0,00	0,00	0,00
013	Atténuations de charges	0,00	0,00	0,00	0,00	0,00	0,00	0,00	0,00
042	Opérat° ordre transfert entre sections	0,00	0,00	0,00	0,00	0,00	0,00	0,00	0,00
043	Opérat° ordre intérieur de la section	0,00	0,00	0,00	0,00	0,00	0,00	0,00	0,00
70	Produits des services, du domaine, vente	0,00	0,00	0,00	0,00	0,00	0,00	0,00	0,00
73	Impôts et taxes	0,00	0,00	0,00	0,00	0,00	0,00	0,00	0,00
74	Dotations et participations	0,00	0,00	0,00	0,00	0,00	0,00	0,00	0,00
75	Autres produits de gestion courante	0,00	0,00	0,00	0,00	0,00	0,00	0,00	0,00
76	Produits financiers	0,00	0,00	0,00	0,00	0,00	0,00	0,00	0,00
77	Produits exceptionnels	0,00	0,00	0,00	0,00	0,00	0,00	0,00	0,00
78	Reprise sur amortissements et provisions	0,00	0,00	0,00	0,00	0,00	0,00	0,00	0,00
	Restes à réaliser – reports	0,00	-1 175,00	0,00	-546 804,00	0,00	-700,00	-25 750,00	0,00
	SOLDE (2)	0,00	-1 175,00	0,00	-546 804,00	0,00	-700,00	-25 750,00	0,00

(1) Pour le croisement par nature, le détail est fait selon le niveau de vote choisi par l'assemblée délibérante (chapitre, article ou article spécialisé).

(2) Le solde correspond à la différence entre les recettes et les dépenses. Les dépenses et les recettes correspondent à la somme des dépenses et des recettes de l'exercice ainsi que des restes à réaliser et des reports (lignes budgétaires 001 et 002). Les lignes reports 001 et 002 apparaissent à la colonne 01-Non ventilables.

IV – ANNEXES		IV
ELEMENTS DU BILAN		
PRESENTATION CROISEE PAR FONCTION – DETAIL FONCTIONNEMENT		
A1.1		

FONCTION 6 – Famille

(1)	Libellé	60 Services communs	61 Services en faveur des personnes âgées	62 Actions en faveur de la maternité	63 Aides à la famille	64 Crèches et garderies	65 Plan de relance (crise sanitaire)	Total
	DEPENSES (2)	0,00	4 179,00	0,00	357,00	642 120,00	0,00	646 656,00
	Dépenses de l'exercice	0,00	4 179,00	0,00	357,00	642 120,00	0,00	646 656,00
011	Charges à caractère général	0,00	2 799,00	0,00	357,00	111 981,00	0,00	115 137,00
012	Charges de personnel, frais assimilés	0,00	0,00	0,00	0,00	527 740,00	0,00	527 740,00
014	Atténuations de produits	0,00	0,00	0,00	0,00	0,00	0,00	0,00
022	Dépenses imprévues	0,00	0,00	0,00	0,00	0,00	0,00	0,00
023	Virement à la section d'investissement	0,00	0,00	0,00	0,00	0,00	0,00	0,00
042	Opérat* ordre transfert entre sections	0,00	0,00	0,00	0,00	291,00	0,00	291,00
043	Opérat* ordre intérieur de la section	0,00	0,00	0,00	0,00	0,00	0,00	0,00
65	Autres charges de gestion courante	0,00	1 380,00	0,00	0,00	2 108,00	0,00	3 488,00
656	Frais fonctionnement des groupes d'élus	0,00	0,00	0,00	0,00	0,00	0,00	0,00
66	Charges financières	0,00	0,00	0,00	0,00	0,00	0,00	0,00
67	Charges exceptionnelles	0,00	0,00	0,00	0,00	0,00	0,00	0,00
68	Dot. aux amortissements et provisions	0,00	0,00	0,00	0,00	0,00	0,00	0,00
	Restes à réaliser – reports	0,00	0,00	0,00	0,00	0,00	0,00	0,00
	RECETTES (2)	0,00	0,00	0,00	0,00	404 164,00	0,00	404 164,00
	Recettes de l'exercice	0,00	0,00	0,00	0,00	404 164,00	0,00	404 164,00
013	Atténuations de charges	0,00	0,00	0,00	0,00	0,00	0,00	0,00
042	Opérat* ordre transfert entre sections	0,00	0,00	0,00	0,00	246,00	0,00	246,00
043	Opérat* ordre intérieur de la section	0,00	0,00	0,00	0,00	0,00	0,00	0,00
70	Produits des services, du domaine, vente	0,00	0,00	0,00	0,00	70 600,00	0,00	70 600,00
73	Impôts et taxes	0,00	0,00	0,00	0,00	0,00	0,00	0,00
74	Dotations et participations	0,00	0,00	0,00	0,00	331 318,00	0,00	331 318,00
75	Autres produits de gestion courante	0,00	0,00	0,00	0,00	2 000,00	0,00	2 000,00
76	Produits financiers	0,00	0,00	0,00	0,00	0,00	0,00	0,00
77	Produits exceptionnels	0,00	0,00	0,00	0,00	0,00	0,00	0,00
78	Reprise sur amortissements et provisions	0,00	0,00	0,00	0,00	0,00	0,00	0,00
	Restes à réaliser – reports	0,00	0,00	0,00	0,00	0,00	0,00	0,00
	SOLDE (2)	0,00	-4 179,00	0,00	-357,00	-237 956,00	0,00	-242 492,00

(1) Pour le croisement par nature, le détail est fait selon le niveau de vote choisi par l'assemblée délibérante (chapitre, article ou article spécialisé).

(2) Le solde correspond à la différence entre les recettes et les dépenses. Les dépenses et les recettes correspondent à la somme des dépenses et des recettes de l'exercice ainsi que des restes à réaliser et des reports (lignes budgétaires 001 et 002). Les lignes reports 001 et 002 apparaissent à la colonne 01-Non ventilables.

IV – ANNEXES

**ELEMENTS DU BILAN
PRESENTATION CROISEE PAR FONCTION – DETAIL FONCTIONNEMENT**

IV

A1.1

FONCTION 7 – Logement

(1)	Libellé	70	71	72	73	74	Total
		Services communs	Parc privé de la ville	Aide au secteur locatif	Aides à l'accession à la propriété	Plan de relance (crise sanitaire)	
	DEPENSES (2)	0,00	67 591,00	0,00	0,00	0,00	67 591,00
	Dépenses de l'exercice	0,00	67 591,00	0,00	0,00	0,00	67 591,00
011	Charges à caractère général	0,00	58 038,00	0,00	0,00	0,00	58 038,00
012	Charges de personnel, frais assimilés	0,00	0,00	0,00	0,00	0,00	0,00
014	Atténuations de produits	0,00	0,00	0,00	0,00	0,00	0,00
022	Dépenses imprévues	0,00	0,00	0,00	0,00	0,00	0,00
023	Virement à la section d'investissement	0,00	0,00	0,00	0,00	0,00	0,00
042	Opérat° ordre transfert entre sections	0,00	3 553,00	0,00	0,00	0,00	3 553,00
043	Opérat° ordre intérieur de la section	0,00	0,00	0,00	0,00	0,00	0,00
65	Autres charges de gestion courante	0,00	6 000,00	0,00	0,00	0,00	6 000,00
656	Frais fonctionnement des groupes d'étus	0,00	0,00	0,00	0,00	0,00	0,00
66	Charges financières	0,00	0,00	0,00	0,00	0,00	0,00
67	Charges exceptionnelles	0,00	0,00	0,00	0,00	0,00	0,00
68	Dot. aux amortissements et provisions	0,00	0,00	0,00	0,00	0,00	0,00
	Restes à réaliser – reports	0,00	0,00	0,00	0,00	0,00	0,00
	RECETTES (2)	0,00	71 180,00	0,00	0,00	0,00	71 180,00
	Recettes de l'exercice	0,00	71 180,00	0,00	0,00	0,00	71 180,00
013	Atténuations de charges	0,00	0,00	0,00	0,00	0,00	0,00
042	Opérat° ordre transfert entre sections	0,00	0,00	0,00	0,00	0,00	0,00
043	Opérat° ordre intérieur de la section	0,00	0,00	0,00	0,00	0,00	0,00
70	Produits des services, du domaine, vente	0,00	0,00	0,00	0,00	0,00	0,00
73	Impôts et taxes	0,00	0,00	0,00	0,00	0,00	0,00
74	Dotations et participations	0,00	0,00	0,00	0,00	0,00	0,00
75	Autres produits de gestion courante	0,00	71 180,00	0,00	0,00	0,00	71 180,00
76	Produits financiers	0,00	0,00	0,00	0,00	0,00	0,00
77	Produits exceptionnels	0,00	0,00	0,00	0,00	0,00	0,00
78	Reprise sur amortissements et provisions	0,00	0,00	0,00	0,00	0,00	0,00
	Restes à réaliser – reports	0,00	0,00	0,00	0,00	0,00	0,00
	SOLDE (2)	0,00	3 589,00	0,00	0,00	0,00	3 589,00

(1) Pour le croisement par nature, le détail est fait selon le niveau de vote choisi par l'assemblée délibérante (chapitre, article ou article spécialisé).

(2) Le solde correspond à la différence entre les recettes et les dépenses. Les dépenses et les recettes correspondent à la somme des dépenses et des recettes de l'exercice ainsi que des restes à réaliser et des reports (lignes budgétaires 001 et 002). Les lignes reports 001 et 002 apparaissent à la colonne 01-Non ventilables.

IV – ANNEXES

IV

ELEMENTS DU BILAN

PRESENTATION CROISEE PAR FONCTION – DETAIL FONCTIONNEMENT

A1.1

FONCTION 8 – Aménagement et services urbains, environnement

(1)	Libellé	81 Services urbains	82 Aménagement urbain	83 Environnement	84 Plan de relance (crise sanitaire)	Total
	DEPENSES (2)					
	Dépenses de l'exercice	271 576,00	2 132 009,00	26 265,00	0,00	2 429 850,00
011	Charges à caractère général	271 576,00	2 132 009,00	26 265,00	0,00	2 429 850,00
012	Charges de personnel, frais assimilés	145 015,00	503 144,00	21 500,00	0,00	669 659,00
014	Atténuations de produits	126 561,00	1 245 028,00	0,00	0,00	1 371 589,00
022	Dépenses imprévues	0,00	0,00	0,00	0,00	0,00
023	Virement à la section d'investissement	0,00	0,00	0,00	0,00	0,00
042	Opérat° ordre transfert entre sections	0,00	77,00	0,00	0,00	77,00
043	Opérat° ordre Intérieur de la section	0,00	0,00	0,00	0,00	0,00
65	Autres charges de gestion courante	0,00	375 760,00	4 765,00	0,00	380 525,00
656	Frais fonctionnement des groupes d'élus	0,00	0,00	0,00	0,00	0,00
66	Charges financières	0,00	0,00	0,00	0,00	0,00
67	Charges exceptionnelles	0,00	8 000,00	0,00	0,00	8 000,00
68	Dot. aux amortissements et provisions	0,00	0,00	0,00	0,00	0,00
	Restes à réaliser – reports	0,00	0,00	0,00	0,00	0,00
	RECETTES (2)					
	Recettes de l'exercice	8 400,00	138 752,00	16 480,00	0,00	163 632,00
013	Atténuations de charges	8 400,00	138 752,00	16 480,00	0,00	163 632,00
042	Opérat° ordre transfert entre sections	0,00	22 750,00	0,00	0,00	22 750,00
043	Opérat° ordre Intérieur de la section	0,00	0,00	0,00	0,00	0,00
70	Produits des services, du domaine, vente	4 400,00	15 922,00	16 480,00	0,00	36 802,00
73	Impôts et taxes	4 000,00	0,00	0,00	0,00	4 000,00
74	Dotations et participations	0,00	56 276,00	0,00	0,00	56 276,00
75	Autres produits de gestion courante	0,00	43 804,00	0,00	0,00	43 804,00
76	Produits financiers	0,00	0,00	0,00	0,00	0,00
77	Produits exceptionnels	0,00	0,00	0,00	0,00	0,00
78	Reprise sur amortissements et provisions	0,00	0,00	0,00	0,00	0,00
	Restes à réaliser – reports	0,00	0,00	0,00	0,00	0,00
	SOLDE (2)	-263 176,00	-1 993 257,00	-9 785,00	0,00	-2 266 218,00

(1)	Libellé	810 Services communs	811 Eau et assainissement	812 Collecte et traitement ordures ménagères	813 Propreté urbaine	814 Eclairage public	815 Transports urbains	816 Autres réseaux et services divers
	DEPENSES (2)							
	Restes à réaliser – reports	0,00	0,00	0,00	25 622,00	244 536,00	0,00	1 418,00
	Sous-fonction 81							

(1)	Libellé	Sous-fonction 81							
		810 Services communs	811 Eau et assainissement	812 Collecte et traitement ordures ménagères	813 Propreté urbaine	814 Eclairage public	815 Transports urbains	816 Autres réseaux et services divers	
	Dépenses de l'exercice	0,00	0,00	0,00	25 622,00	244 536,00	0,00	0,00	1 418,00
011	Charges à caractère général	0,00	0,00	0,00	10 811,00	132 786,00	0,00	0,00	1 418,00
012	Charges de personnel, frais assimilés	0,00	0,00	0,00	14 811,00	111 750,00	0,00	0,00	0,00
014	Atténuations de produits	0,00	0,00	0,00	0,00	0,00	0,00	0,00	0,00
022	Dépenses imprévues	0,00	0,00	0,00	0,00	0,00	0,00	0,00	0,00
023	Virement à la section d'investissement	0,00	0,00	0,00	0,00	0,00	0,00	0,00	0,00
042	Opérat° ordre transfert entre sections	0,00	0,00	0,00	0,00	0,00	0,00	0,00	0,00
043	Opérat° ordre intérieur de la section	0,00	0,00	0,00	0,00	0,00	0,00	0,00	0,00
65	Autres charges de gestion courante	0,00	0,00	0,00	0,00	0,00	0,00	0,00	0,00
656	Frais fonctionnement des groupes d'élus	0,00	0,00	0,00	0,00	0,00	0,00	0,00	0,00
66	Charges financières	0,00	0,00	0,00	0,00	0,00	0,00	0,00	0,00
67	Charges exceptionnelles	0,00	0,00	0,00	0,00	0,00	0,00	0,00	0,00
68	Dot. aux amortissements et provisions	0,00	0,00	0,00	0,00	0,00	0,00	0,00	0,00
	Restes à réaliser – reports	0,00	0,00	0,00	0,00	0,00	0,00	0,00	0,00
	RECETTES (2)	0,00	0,00	0,00	0,00	4 400,00	4 000,00	4 000,00	0,00
	Recettes de l'exercice	0,00	0,00	0,00	0,00	4 400,00	4 000,00	4 000,00	0,00
013	Atténuations de charges	0,00	0,00	0,00	0,00	0,00	0,00	0,00	0,00
042	Opérat° ordre transfert entre sections	0,00	0,00	0,00	0,00	0,00	0,00	0,00	0,00
043	Opérat° ordre intérieur de la section	0,00	0,00	0,00	0,00	0,00	0,00	0,00	0,00
70	Produits des services, du domaine, vente	0,00	0,00	0,00	0,00	4 400,00	0,00	0,00	0,00
73	Impôts et taxes	0,00	0,00	0,00	0,00	0,00	4 000,00	0,00	0,00
74	Dotations et participations	0,00	0,00	0,00	0,00	0,00	0,00	0,00	0,00
75	Autres produits de gestion courante	0,00	0,00	0,00	0,00	0,00	0,00	0,00	0,00
76	Produits financiers	0,00	0,00	0,00	0,00	0,00	0,00	0,00	0,00
77	Produits exceptionnels	0,00	0,00	0,00	0,00	0,00	0,00	0,00	0,00
78	Reprise sur amortissements et provisions	0,00	0,00	0,00	0,00	0,00	0,00	0,00	0,00
	Restes à réaliser – reports	0,00	0,00	0,00	0,00	0,00	0,00	0,00	0,00
	SOLDE (2)	0,00	0,00	0,00	-25 622,00	-240 136,00	4 000,00	4 000,00	-1 418,00

IV – ANNEXES	IV
ELEMENTS DU BILAN	
PRESENTATION CROISEE PAR FONCTION – DETAIL FONCTIONNEMENT	
	A1.1

FONCTION 9 – Action économique

(1)	Libellé	90 Interventions économiques	91 Foires et marchés	92 Aides à l'agriculture et aux industries	93 Aides à l'énergie, indus. manufact., BTP	94 Aides commerce et services marchands	95 Aides au tourisme	96 Aides aux services publiques	97 Plan de relance (crise sanitaire)	Total
	DEPENSES (2)									
	Dépenses de l'exercice	0,00	2 910,00	0,00	0,00	24 929,00	0,00	0,00	0,00	27 839,00
	Charges à caractère général	0,00	2 910,00	0,00	0,00	24 929,00	0,00	0,00	0,00	27 839,00
011		0,00	2 910,00	0,00	0,00	14 919,00	0,00	0,00	0,00	17 829,00
012	Charges de personnel, frais assimilés	0,00	0,00	0,00	0,00	0,00	0,00	0,00	0,00	0,00
014	Atténuations de produits	0,00	0,00	0,00	0,00	0,00	0,00	0,00	0,00	0,00
022	Dépenses imprévues	0,00	0,00	0,00	0,00	0,00	0,00	0,00	0,00	0,00
023	Virement à la section d'investissement	0,00	0,00	0,00	0,00	0,00	0,00	0,00	0,00	0,00
042	Opérat° ordre transfert entre sections	0,00	0,00	0,00	0,00	0,00	0,00	0,00	0,00	0,00
043	Opérat° ordre intérieur de la section	0,00	0,00	0,00	0,00	0,00	0,00	0,00	0,00	0,00
65	Autres charges de gestion courante	0,00	0,00	0,00	0,00	10 010,00	0,00	0,00	0,00	10 010,00
656	Frais fonctionnement des groupes d'élus	0,00	0,00	0,00	0,00	0,00	0,00	0,00	0,00	0,00
66	Charges financières	0,00	0,00	0,00	0,00	0,00	0,00	0,00	0,00	0,00
67	Charges exceptionnelles	0,00	0,00	0,00	0,00	0,00	0,00	0,00	0,00	0,00
68	Dot. aux amortissements et provisions	0,00	0,00	0,00	0,00	0,00	0,00	0,00	0,00	0,00
	Restes à réaliser – reports	0,00	0,00	0,00	0,00	0,00	0,00	0,00	0,00	0,00
	RECETTES (2)									
	Recettes de l'exercice	0,00	0,00	90,00	0,00	34 553,00	0,00	0,00	0,00	34 643,00
	Atténuations de charges	0,00	0,00	90,00	0,00	34 553,00	0,00	0,00	0,00	34 643,00
013		0,00	0,00	0,00	0,00	0,00	0,00	0,00	0,00	0,00
042	Opérat° ordre transfert entre sections	0,00	0,00	0,00	0,00	4 334,00	0,00	0,00	0,00	4 334,00
043	Opérat° ordre intérieur de la section	0,00	0,00	0,00	0,00	0,00	0,00	0,00	0,00	0,00
70	Produits des services, du domaine, vente	0,00	0,00	90,00	0,00	0,00	0,00	0,00	0,00	90,00
73	Impôts et taxes	0,00	0,00	0,00	0,00	0,00	0,00	0,00	0,00	0,00
74	Dotations et participations	0,00	0,00	0,00	0,00	0,00	0,00	0,00	0,00	0,00

VILLE DE VALENTIGNEY - VILLE BUDGET PRINCIPAL - BP - 2022

(1)	Libellé	90 Interventions économiques	91 Foirs et marchés	92 Aides à l'agriculture et aux Industries	93 Aides à l'énergie, indus. manufact., BTP	94 Aides commerce et services marchands	95 Aides au tourisme	96 Aides aux services publics	97 Plan de relance (crise sanitaire)	Total
75	Autres produits de gestion courante	0,00	0,00	0,00	0,00	30 219,00	0,00	0,00	0,00	30 219,00
76	Produits financiers	0,00	0,00	0,00	0,00	0,00	0,00	0,00	0,00	0,00
77	Produits exceptionnels	0,00	0,00	0,00	0,00	0,00	0,00	0,00	0,00	0,00
78	Reprise sur amortissements et provisions	0,00	0,00	0,00	0,00	0,00	0,00	0,00	0,00	0,00
	Restes à réaliser – reports	0,00	0,00	0,00	0,00	0,00	0,00	0,00	0,00	0,00
	SOLDE (2)	0,00	-2 910,00	90,00	0,00	9 624,00	0,00	0,00	0,00	6 804,00

(1) Pour le croisement par nature, le détail est fait selon le niveau de vote choisi par l'assemblée délibérante (chapitre, article ou article spécialisé).

(2) Le solde correspond à la différence entre les recettes et les dépenses. Les dépenses et les recettes correspondent à la somme des dépenses et des recettes de l'exercice ainsi que des restes à réaliser et des reports (lignes budgétaires 001 et 002). Les lignes reports 001 et 002 apparaissent à la colonne 01-Non ventilables.

IV – ANNEXES

IV

ELEMENTS DU BILAN

PRESENTATION CROISEE PAR FONCTION – DETAIL INVESTISSEMENT

A1.2

FONCTION 0 – Services généraux des administrations publiques locales

(1)	Libellé	01 Opérations non ventilables	02 Administration générale	03 Justice	04 Coopérat° décentralisées, act° européen.	05 Plan de relance (crise sanitaire)	Total
	DEPENSES (2)						
	Dépenses de l'exercice	1 546 542,67	483 557,27	0,00	0,00	0,00	2 010 099,94
010	Stocks	830 000,00	377 257,00	0,00	0,00	0,00	1 207 257,00
020	Dépenses imprévues	0,00	0,00	0,00	0,00	0,00	0,00
040	Opérat° ordre transfert entre sections	0,00	0,00	0,00	0,00	0,00	0,00
041	Opérations patrimoniales	0,00	325,00	0,00	0,00	0,00	325,00
10	Dotations, fonds divers et réserves	60 000,00	5 200,00	0,00	0,00	0,00	5 200,00
13	Subventions d'investissement	0,00	0,00	0,00	0,00	0,00	0,00
16	Emprunts et dettes assimilées	770 000,00	0,00	0,00	0,00	0,00	770 000,00
18	Compte de liaison : affectat° (BA,régle)	0,00	0,00	0,00	0,00	0,00	0,00
20	Immobilisations incorporelles	0,00	32 609,00	0,00	0,00	0,00	32 609,00
204	Subventions d'équipement versées	0,00	0,00	0,00	0,00	0,00	0,00
21	Immobilisations corporelles	0,00	109 664,00	0,00	0,00	0,00	109 664,00
22	Immobilisations reçues en affectation	0,00	0,00	0,00	0,00	0,00	0,00
23	Immobilisations en cours	0,00	229 459,00	0,00	0,00	0,00	229 459,00
26	Participat° et créances rattachées	0,00	0,00	0,00	0,00	0,00	0,00
27	Autres immobilisations financières	0,00	0,00	0,00	0,00	0,00	0,00
	Opérations d'équipement						
	Opérations pour compte de tiers						
	Restes à réaliser – reports	716 542,67	86 300,27	0,00	0,00	0,00	802 842,94
	RECETTES (2)						
	Recettes de l'exercice	4 577 393,67	15 586,53	0,00	0,00	0,00	4 592 980,20
010	Stocks	3 877 393,67	5 200,00	0,00	0,00	0,00	3 882 593,67
021	Virement de la sect° de fonctionnement	0,00	0,00	0,00	0,00	0,00	0,00
024	Produits des cessions d'immobilisations	1 513 552,00	0,00	0,00	0,00	0,00	1 513 552,00
040	Opérat° ordre transfert entre sections	620 479,00	0,00	0,00	0,00	0,00	620 479,00
041	Opérations patrimoniales	291 630,00	0,00	0,00	0,00	0,00	291 630,00
10	Dotations, fonds divers et réserves	0,00	5 200,00	0,00	0,00	0,00	5 200,00
13	Subventions d'investissement	1 451 732,67	0,00	0,00	0,00	0,00	1 451 732,67
16	Emprunts et dettes assimilées	0,00	0,00	0,00	0,00	0,00	0,00

(1)	Libellé	01 Opérations non ventilables	02 Administration générale	03 Justice	04 Coopérat° décentralisée, act° européen.	05 Plan de relance (crise sanitaire)	Total
18	Compte de liaison : affectat° (BA,régie)	0,00	0,00	0,00	0,00	0,00	0,00
20	Immobilisations incorporelles	0,00	0,00	0,00	0,00	0,00	0,00
204	Subventions d'équipement versées	0,00	0,00	0,00	0,00	0,00	0,00
21	Immobilisations corporelles	0,00	0,00	0,00	0,00	0,00	0,00
22	Immobilisations reçues en affectation	0,00	0,00	0,00	0,00	0,00	0,00
23	Immobilisations en cours	0,00	0,00	0,00	0,00	0,00	0,00
26	Participat° et créances rattachées	0,00	0,00	0,00	0,00	0,00	0,00
27	Autres immobilisations financières	0,00	0,00	0,00	0,00	0,00	0,00
Opérations pour compte de tiers		0,00	0,00	0,00	0,00	0,00	0,00
Restes à réaliser – reports		700 000,00	10 386,53	0,00	0,00	0,00	710 386,53
SOLDE (2)		3 030 851,00	-447 970,74	0,00	0,00	0,00	2 582 880,26

(1)	Libellé	Sous-fonction 02						Sous-fonction 04		
		020 Administrat° générale collectivité	021 Assemblée locale	022 Administration générale de l'état	023 Information, communication, publicité	024 Fêtes et cérémonies	025 Aides aux assoc. (non classées ailleurs)	026 Cimetières et pompes funèbres	041 Subvention globale	048 Autres act° de coopérat° décentralisée
DEPENSES (2)										
Dépenses de l'exercice										
010	Stocks	388 796,53	10 179,00	284,00	8 304,18	39 865,56	0,00	16 128,00	0,00	0,00
020	Dépenses imprévues	318 763,00	10 179,00	158,00	8 100,00	23 929,00	0,00	16 128,00	0,00	0,00
040	Opérat° ordre transfert entre sections	0,00	0,00	0,00	0,00	0,00	0,00	0,00	0,00	0,00
041	Opérations patrimoniales	167,00	0,00	158,00	0,00	0,00	0,00	0,00	0,00	0,00
10	Dotations, fonds divers et réserves	5 200,00	0,00	0,00	0,00	0,00	0,00	0,00	0,00	0,00
13	Subventions d'investissement	0,00	0,00	0,00	0,00	0,00	0,00	0,00	0,00	0,00
16	Emprunts et dettes assimilées	0,00	0,00	0,00	0,00	0,00	0,00	0,00	0,00	0,00
18	Compte de liaison : affectat° (BA,régie)	0,00	0,00	0,00	0,00	0,00	0,00	0,00	0,00	0,00
20	Immobilisations incorporelles	27 509,00	0,00	0,00	5 100,00	0,00	0,00	0,00	0,00	0,00
204	Subventions d'équipement versées	0,00	0,00	0,00	0,00	0,00	0,00	0,00	0,00	0,00
21	Immobilisations corporelles	72 556,00	10 179,00	0,00	3 000,00	23 929,00	0,00	0,00	0,00	0,00
22	Immobilisations reçues en affectation	0,00	0,00	0,00	0,00	0,00	0,00	0,00	0,00	0,00

(1)	Libellé	Sous-fonction 02							Sous-fonction 04	
		020 Administrat° générale collectivité	021 Assemblée locale	022 Administration générale de l'état	023 Information, communication, publicité	024 Fêtes et cérémonies	025 Aides aux assoc. (non classées ailleurs)	026 Cimetières et pompes funèbres	041 Subvention globale	048 Autres act° de coopérat° décentralisée
23	Immobilisations en cours	213 331,00	0,00	0,00	0,00	0,00	0,00	16 128,00	0,00	0,00
26	Participat° et créances rattachées	0,00	0,00	0,00	0,00	0,00	0,00	0,00	0,00	0,00
27	Autres immobilisations financières	0,00	0,00	0,00	0,00	0,00	0,00	0,00	0,00	0,00
	Opérations d'équipement	0,00	0,00	0,00	0,00	0,00	0,00	0,00	0,00	0,00
	Opérations pour compte de tiers	0,00	0,00	0,00	0,00	0,00	0,00	0,00	0,00	0,00
	Restes à réaliser – reports	70 033,53	0,00	126,00	204,18	15 936,56	0,00	0,00	0,00	0,00
	RECETTES (2)	15 566,53	0,00	0,00	0,00	0,00	0,00	0,00	0,00	0,00
	Recettes de l'exercice	5 200,00	0,00	0,00	0,00	0,00	0,00	0,00	0,00	0,00
010	Stocks	0,00	0,00	0,00	0,00	0,00	0,00	0,00	0,00	0,00
021	Virement de la sect° de fonctionnement	0,00	0,00	0,00	0,00	0,00	0,00	0,00	0,00	0,00
024	Produits des cessions d'immobilisations	0,00	0,00	0,00	0,00	0,00	0,00	0,00	0,00	0,00
040	Opérat° ordre transfert entre sections	0,00	0,00	0,00	0,00	0,00	0,00	0,00	0,00	0,00
041	Opérations patrimoniales	5 200,00	0,00	0,00	0,00	0,00	0,00	0,00	0,00	0,00
10	Dotations, fonds divers et réserves	0,00	0,00	0,00	0,00	0,00	0,00	0,00	0,00	0,00
13	Subventions d'investissement	0,00	0,00	0,00	0,00	0,00	0,00	0,00	0,00	0,00
16	Emprunts et dettes assimilées	0,00	0,00	0,00	0,00	0,00	0,00	0,00	0,00	0,00
18	Compte de liaison : affectat° (BA,régle)	0,00	0,00	0,00	0,00	0,00	0,00	0,00	0,00	0,00
20	Immobilisations incorporelles	0,00	0,00	0,00	0,00	0,00	0,00	0,00	0,00	0,00
204	Subventions d'équipement versées	0,00	0,00	0,00	0,00	0,00	0,00	0,00	0,00	0,00
21	Immobilisations corporelles	0,00	0,00	0,00	0,00	0,00	0,00	0,00	0,00	0,00
22	Immobilisations reçues en affectation	0,00	0,00	0,00	0,00	0,00	0,00	0,00	0,00	0,00
23	Immobilisations en cours	0,00	0,00	0,00	0,00	0,00	0,00	0,00	0,00	0,00
26	Participat° et créances rattachées	0,00	0,00	0,00	0,00	0,00	0,00	0,00	0,00	0,00
27	Autres immobilisations financières	0,00	0,00	0,00	0,00	0,00	0,00	0,00	0,00	0,00

VILLE DE VALENTIGNEY - VILLE BUDGET PRINCIPAL - BP - 2022

(1)	Libellé	Sous-fonction 02						Sous-fonction 04		
		020 Administrat ^o générale collectivité	021 Assemblée locale	022 Administration générale de l'état	023 Information, communication, publicité	024 Fêtes et cérémonies	025 Aides aux assoc. (non classées ailleurs)	026 Cimetières et pompes funèbres	041 Subvention globale	048 Autres act ^s de coopérat ^o décentralisée
	Opérations pour compte de tiers	0,00	0,00	0,00	0,00	0,00	0,00	0,00	0,00	0,00
	Restes à réaliser - reports	10 386,53	0,00	0,00	0,00	0,00	0,00	0,00	0,00	0,00
	SOLDE (2)	-373 210,00	-10 179,00	-284,00	-8 304,18	-39 865,56	-16 128,00	0,00	0,00	0,00

(1) Pour le croisement par nature, le détail est fait selon le niveau de vote choisi par l'assemblée délibérante (chapitre, article ou article spécialisé).

(2) Le solde correspond à la différence entre les recettes et les dépenses. Les dépenses et les recettes correspondent à la somme des dépenses et des recettes de l'exercice ainsi que des restes à réaliser et des reports (lignes budgétaires 001 et 002). Les lignes reports 001 et 002 apparaissent à la colonne 01-Non ventilables.

IV – ANNEXES

IV

ELEMENTS DU BILAN
PRESENTATION CROISEE PAR FONCTION – DETAIL INVESTISSEMENT

A1.2

FONCTION 1 – Sécurité et salubrité publiques

(1)	Libellé	11 Sécurité Intérieure	12 Hygiène et salubrité publique	13 Plan de relance (crise sanitaire)	Total
	DEPENSES (2)	135 406,58	0,00	0,00	135 406,58
	Dépenses de l'exercice	133 885,00	0,00	0,00	133 885,00
010	Stocks	0,00	0,00	0,00	0,00
020	Dépenses imprévues	0,00	0,00	0,00	0,00
040	Opérat* ordre transfert entre sections	478,00	0,00	0,00	478,00
041	Opérations patrimoniales	0,00	0,00	0,00	0,00
10	Dotations, fonds divers et réserves	0,00	0,00	0,00	0,00
13	Subventions d'investissement	0,00	0,00	0,00	0,00
16	Emprunts et dettes assimilées	0,00	0,00	0,00	0,00
18	Compte de liaison : affectat* (BA,régie)	0,00	0,00	0,00	0,00
20	Immobilisations incorporelles	2 000,00	0,00	0,00	2 000,00
204	Subventions d'équipement versées	0,00	0,00	0,00	0,00
21	Immobilisations corporelles	38 040,00	0,00	0,00	38 040,00
22	Immobilisations reçues en affectation	0,00	0,00	0,00	0,00
23	Immobilisations en cours	93 367,00	0,00	0,00	93 367,00
26	Participat* et créances rattachées	0,00	0,00	0,00	0,00
27	Autres immobilisations financières	0,00	0,00	0,00	0,00
	Opérations d'équipement	0,00	0,00	0,00	0,00
	Opérations pour compte de tiers	0,00	0,00	0,00	0,00
	Restes à réaliser – reports	1 521,58	0,00	0,00	1 521,58
	RECETTES (2)	47 931,00	0,00	0,00	47 931,00
	Recettes de l'exercice	47 931,00	0,00	0,00	47 931,00
010	Stocks	0,00	0,00	0,00	0,00
021	Virement de la sect* de fonctionnement	0,00	0,00	0,00	0,00
024	Produits des cessions d'immobilisations	0,00	0,00	0,00	0,00
040	Opérat* ordre transfert entre sections	537,00	0,00	0,00	537,00
041	Opérations patrimoniales	0,00	0,00	0,00	0,00
10	Dotations, fonds divers et réserves	0,00	0,00	0,00	0,00
13	Subventions d'investissement	47 394,00	0,00	0,00	47 394,00
16	Emprunts et dettes assimilées	0,00	0,00	0,00	0,00
18	Compte de liaison : affectat* (BA,régie)	0,00	0,00	0,00	0,00

(1)	Libellé	11 Sécurité intérieure	12 Hygiène et salubrité publique	13 Plan de relance (crise sanitaire)	Total
20	Immobilisations incorporelles	0,00	0,00	0,00	0,00
204	Subventions d'équipement versées	0,00	0,00	0,00	0,00
21	Immobilisations corporelles	0,00	0,00	0,00	0,00
22	Immobilisations reçues en affectation	0,00	0,00	0,00	0,00
23	Immobilisations en cours	0,00	0,00	0,00	0,00
26	Participat° et créances rattachées	0,00	0,00	0,00	0,00
27	Autres Immobilisations financières	0,00	0,00	0,00	0,00
Opérations pour compte de tiers		0,00	0,00	0,00	0,00
Restes à réaliser – reports		0,00	0,00	0,00	0,00
SOLDE (2)		-87 475,58	0,00	0,00	-87 475,58

(1)	Libellé	Sous-fonction 11				114 Autres services de protection civile
		110 Services communs	111 Police nationale	112 Police municipale	113 Pompiers, incendies et secours	
DEPENSES (2)						
Dépenses de l'exercice						
010	Stocks	108 983,58	0,00	26 423,00	0,00	0,00
020	Dépenses imprévues	107 462,00	0,00	26 423,00	0,00	0,00
040	Opérat° ordre transfert entre sections	0,00	0,00	0,00	0,00	0,00
041	Opérations patrimoniales	0,00	0,00	478,00	0,00	0,00
10	Dotations, fonds divers et réserves	0,00	0,00	0,00	0,00	0,00
13	Subventions d'investissement	0,00	0,00	0,00	0,00	0,00
16	Emprunts et dettes assimilées	0,00	0,00	0,00	0,00	0,00
18	Compte de liaison : affectat° (BA,régie)	0,00	0,00	0,00	0,00	0,00
20	Immobilisations incorporelles	0,00	0,00	2 000,00	0,00	0,00
204	Subventions d'équipement versées	0,00	0,00	0,00	0,00	0,00
21	Immobilisations corporelles	17 717,00	0,00	20 323,00	0,00	0,00
22	Immobilisations reçues en affectation	0,00	0,00	0,00	0,00	0,00
23	Immobilisations en cours	89 745,00	0,00	3 622,00	0,00	0,00
26	Participat° et créances rattachées	0,00	0,00	0,00	0,00	0,00
27	Autres immobilisations financières	0,00	0,00	0,00	0,00	0,00
Opérations d'équipement		0,00	0,00	0,00	0,00	0,00
Opérations pour compte de tiers		0,00	0,00	0,00	0,00	0,00
Restes à réaliser – reports		1 521,58	0,00	0,00	0,00	0,00
RECETTES (2)		37 394,00	10 000,00	537,00	0,00	0,00
Recettes de l'exercice		37 394,00	10 000,00	537,00	0,00	0,00
010	Stocks	0,00	0,00	0,00	0,00	0,00
021	Virement de la sect° de fonctionnement	0,00	0,00	0,00	0,00	0,00

(1)	Libellé	Sous-fonction 11				114 Autres services de protection civile
		110 Services communs	111 Police nationale	112 Police municipale	113 Pompiers, incendies et secours	
024	Produits des cessions d'immobilisations	0,00	0,00	0,00	0,00	0,00
040	Opéra* ordre transfert entre sections	0,00	0,00	537,00	0,00	0,00
041	Opérations patrimoniales	0,00	0,00	0,00	0,00	0,00
10	Dotations, fonds divers et réserves	0,00	0,00	0,00	0,00	0,00
13	Subventions d'investissement	37 394,00	10 000,00	0,00	0,00	0,00
16	Emprunts et dettes assimilées	0,00	0,00	0,00	0,00	0,00
18	Compte de liaison : affectat* (BA,régle)	0,00	0,00	0,00	0,00	0,00
20	Immobilisations incorporelles	0,00	0,00	0,00	0,00	0,00
204	Subventions d'équipement versées	0,00	0,00	0,00	0,00	0,00
21	Immobilisations corporelles	0,00	0,00	0,00	0,00	0,00
22	Immobilisations reçues en affectation	0,00	0,00	0,00	0,00	0,00
23	Immobilisations en cours	0,00	0,00	0,00	0,00	0,00
26	Participat* et créances rattachées	0,00	0,00	0,00	0,00	0,00
27	Autres immobilisations financières	0,00	0,00	0,00	0,00	0,00
Opérations pour compte de tiers		0,00	0,00	0,00	0,00	0,00
Restes à réaliser – reports		0,00	0,00	0,00	0,00	0,00
SOLDE (2)		-71 589,58	10 000,00	-25 886,00	0,00	0,00

(1) Pour le croisement par nature, le détail est fait selon le niveau de vote choisi par l'assemblée délibérante (chapitre, article ou article spécialisé).

(2) Le solde correspond à la différence entre les recettes et les dépenses. Les dépenses et les recettes correspondent à la somme des dépenses et des recettes de l'exercice ainsi que des restes à réaliser et des reports (lignes budgétaires 001 et 002). Les lignes reports 001 et 002 apparaissent à la colonne 01-Non ventilables.

IV – ANNEXES		IV
ELEMENTS DU BILAN		
PRESENTATION CROISEE PAR FONCTION – DETAIL INVESTISSEMENT		A1.2

FONCTION 2 – Enseignement - Formation

(1)	Libellé	20 Services communs	21 Enseignement du premier degré	22 Enseignement du deuxième degré	23 Enseignement supérieur	24 Formation continue	25 Services annexes de l'enseignement	26 Plan de relance (crise sanitaire)	Total
	DEPENSES (2)								
	Dépenses de l'exercice	200,00	1 243 541,38	0,00	0,00	0,00	7 469,00	0,00	1 251 210,38
010	Stocks	0,00	0,00	0,00	0,00	0,00	0,00	0,00	0,00
020	Dépenses imprévues	0,00	0,00	0,00	0,00	0,00	0,00	0,00	0,00
040	Opérat° ordre transfert entre sections	0,00	0,00	0,00	0,00	0,00	1 469,00	0,00	1 469,00
041	Opérations patrimoniales	0,00	35 385,00	0,00	0,00	0,00	0,00	0,00	35 385,00
10	Dotations, fonds divers et réserves	0,00	0,00	0,00	0,00	0,00	0,00	0,00	0,00
13	Subventions d'investissement	0,00	0,00	0,00	0,00	0,00	0,00	0,00	0,00
16	Emprunts et dettes assimilées	0,00	0,00	0,00	0,00	0,00	0,00	0,00	0,00
18	Compte de liaison : affectat° (BA,régie)	0,00	0,00	0,00	0,00	0,00	0,00	0,00	0,00
20	Immobilisations incorporelles	0,00	10 899,00	0,00	0,00	0,00	0,00	0,00	10 899,00
204	Subventions d'équipement versées	200,00	0,00	0,00	0,00	0,00	0,00	0,00	200,00
21	Immobilisations corporelles	0,00	109 237,00	0,00	0,00	0,00	6 000,00	0,00	115 237,00
22	Immobilisations reçues en affectation	0,00	0,00	0,00	0,00	0,00	0,00	0,00	0,00
23	Immobilisations en cours	0,00	970 046,00	0,00	0,00	0,00	0,00	0,00	970 046,00
26	Participat° et créances rattachées	0,00	0,00	0,00	0,00	0,00	0,00	0,00	0,00
27	Autres immobilisations financières	0,00	0,00	0,00	0,00	0,00	0,00	0,00	0,00
	Opérations d'équipement	0,00	0,00	0,00	0,00	0,00	0,00	0,00	0,00
	Opérations pour compte de tiers	0,00	0,00	0,00	0,00	0,00	0,00	0,00	0,00
	Restes à réaliser – reports	0,00	117 974,38	0,00	0,00	0,00	0,00	0,00	117 974,38
	RECETTES (2)								
	Recettes de l'exercice	0,00	237 915,95	0,00	0,00	0,00	3 126,00	0,00	241 041,95
010	Stocks	0,00	229 801,00	0,00	0,00	0,00	3 126,00	0,00	232 927,00
		0,00	0,00	0,00	0,00	0,00	0,00	0,00	0,00

VILLE DE VALENTIGNEY - VILLE BUDGET PRINCIPAL - BP - 2022

(1)	Libellé	20 Services communs	21 Enseignement du premier degré	22 Enseignement du deuxième degré	23 Enseignement supérieur	24 Formation continue	25 Services annexes de l'enseignement	26 Plan de relance (crise sanitaire)	Total
021	Virement de la sect° de fonctionnement	0,00	0,00	0,00	0,00	0,00	0,00	0,00	0,00
024	Produits des cessions d'immobilisations	0,00	0,00	0,00	0,00	0,00	0,00	0,00	0,00
040	Opérat° ordre transfert entre sections	0,00	357,00	0,00	0,00	0,00	3 126,00	0,00	3 483,00
041	Opérations patrimoniales	0,00	35 385,00	0,00	0,00	0,00	0,00	0,00	35 385,00
10	Dotations, fonds divers et réserves	0,00	0,00	0,00	0,00	0,00	0,00	0,00	0,00
13	Subventions d'investissement	0,00	194 059,00	0,00	0,00	0,00	0,00	0,00	194 059,00
16	Emprunts et dettes assimilées	0,00	0,00	0,00	0,00	0,00	0,00	0,00	0,00
18	Compte de liaison : affectat° (BA,régie)	0,00	0,00	0,00	0,00	0,00	0,00	0,00	0,00
20	Immobilisations incorporelles	0,00	0,00	0,00	0,00	0,00	0,00	0,00	0,00
204	Subventions d'équipement versées	0,00	0,00	0,00	0,00	0,00	0,00	0,00	0,00
21	Immobilisations corporelles	0,00	0,00	0,00	0,00	0,00	0,00	0,00	0,00
22	Immobilisations reçues en affectation	0,00	0,00	0,00	0,00	0,00	0,00	0,00	0,00
23	Immobilisations en cours	0,00	0,00	0,00	0,00	0,00	0,00	0,00	0,00
26	Participat° et créances rattachées	0,00	0,00	0,00	0,00	0,00	0,00	0,00	0,00
27	Autres immobilisations financières	0,00	0,00	0,00	0,00	0,00	0,00	0,00	0,00
Opérations pour compte de tiers		0,00	0,00	0,00	0,00	0,00	0,00	0,00	0,00
Restes à réaliser – reports		0,00	8 114,95	0,00	0,00	0,00	0,00	0,00	8 114,95
SOLDE (2)		-200,00	-1 005 625,43	0,00	0,00	0,00	-4 343,00	0,00	-1 010 168,43

(1)	Libellé	Sous-fonction 21				Sous-fonction 25			
		211 Ecoles maternelles	212 Ecoles primaires	213 Classes regroupées	251 Hébergement et restauration scolaire	252 Transports scolaires	253 Sport scolaire	254 Médecine scolaire	255 Classes de découverte et autres services
DEPENSES (2)		70 080,72	1 173 460,66	0,00	7 469,00	0,00	0,00	0,00	0,00
Dépenses de l'exercice		33 046,00	1 092 521,00	0,00	7 469,00	0,00	0,00	0,00	0,00
010	Stocks	0,00	0,00	0,00	0,00	0,00	0,00	0,00	0,00
020	Dépenses imprévues	0,00	0,00	0,00	0,00	0,00	0,00	0,00	0,00
040	Opérat° ordre transfert entre sections	0,00	0,00	0,00	1 469,00	0,00	0,00	0,00	0,00
041	Opérations patrimoniales	0,00	35 385,00	0,00	0,00	0,00	0,00	0,00	0,00

(1)	Libellé	Sous-fonction 21			Sous-fonction 25				
		211 Ecoles maternelles	212 Ecoles primaires	213 Classes regroupées	251 Hébergement et restauration scolaire	252 Transports scolaires	253 Sport scolaire	254 Médecine scolaire	255 Classes de découverte et autres services
10	Dotations, fonds divers et réserves	0,00	0,00	0,00	0,00	0,00	0,00	0,00	0,00
13	Subventions d'investissement	0,00	0,00	0,00	0,00	0,00	0,00	0,00	0,00
16	Emprunts et dettes assimilées	0,00	0,00	0,00	0,00	0,00	0,00	0,00	0,00
18	Compte de liaison : affectat* (BA,régie)	0,00	0,00	0,00	0,00	0,00	0,00	0,00	0,00
20	Immobilisations incorporelles	0,00	10 899,00	0,00	0,00	0,00	0,00	0,00	0,00
204	Subventions d'équipement versées	0,00	0,00	0,00	0,00	0,00	0,00	0,00	0,00
21	Immobilisations corporelles	4 400,00	104 837,00	0,00	6 000,00	0,00	0,00	0,00	0,00
22	Immobilisations reçues en affectation	0,00	0,00	0,00	0,00	0,00	0,00	0,00	0,00
23	Immobilisations en cours	28 846,00	941 400,00	0,00	0,00	0,00	0,00	0,00	0,00
26	Participat* et créances rattachées	0,00	0,00	0,00	0,00	0,00	0,00	0,00	0,00
27	Autres immobilisations financières	0,00	0,00	0,00	0,00	0,00	0,00	0,00	0,00
Opérations d'équipement		0,00	0,00	0,00	0,00	0,00	0,00	0,00	0,00
Opérations pour compte de tiers		0,00	0,00	0,00	0,00	0,00	0,00	0,00	0,00
Restes à réaliser – reports		37 034,72	80 939,66	0,00	0,00	0,00	0,00	0,00	0,00
RECETTES (2)		0,00	237 915,95	0,00	3 126,00	0,00	0,00	0,00	0,00
Recettes de l'exercice		0,00	229 801,00	0,00	3 126,00	0,00	0,00	0,00	0,00
010	Stocks	0,00	0,00	0,00	0,00	0,00	0,00	0,00	0,00
021	Virement de la sect* de fonctionnement	0,00	0,00	0,00	0,00	0,00	0,00	0,00	0,00
024	Produits des cessions d'immobilisations	0,00	0,00	0,00	0,00	0,00	0,00	0,00	0,00
040	Opérat* ordre transfert entre sections	0,00	357,00	0,00	3 126,00	0,00	0,00	0,00	0,00
041	Opérations patrimoniales	0,00	35 385,00	0,00	0,00	0,00	0,00	0,00	0,00
10	Dotations, fonds divers et réserves	0,00	0,00	0,00	0,00	0,00	0,00	0,00	0,00
13	Subventions d'investissement	0,00	194 059,00	0,00	0,00	0,00	0,00	0,00	0,00
16	Emprunts et dettes assimilées	0,00	0,00	0,00	0,00	0,00	0,00	0,00	0,00
18	Compte de liaison : affectat* (BA,régie)	0,00	0,00	0,00	0,00	0,00	0,00	0,00	0,00
20	Immobilisations incorporelles	0,00	0,00	0,00	0,00	0,00	0,00	0,00	0,00
204	Subventions d'équipement versées	0,00	0,00	0,00	0,00	0,00	0,00	0,00	0,00
21	Immobilisations corporelles	0,00	0,00	0,00	0,00	0,00	0,00	0,00	0,00
22	Immobilisations reçues en affectation	0,00	0,00	0,00	0,00	0,00	0,00	0,00	0,00
23	Immobilisations en cours	0,00	0,00	0,00	0,00	0,00	0,00	0,00	0,00
26	Participat* et créances rattachées	0,00	0,00	0,00	0,00	0,00	0,00	0,00	0,00
27	Autres immobilisations financières	0,00	0,00	0,00	0,00	0,00	0,00	0,00	0,00
Opérations pour compte de tiers		0,00	0,00	0,00	0,00	0,00	0,00	0,00	0,00
Restes à réaliser – reports		0,00	8 114,95	0,00	0,00	0,00	0,00	0,00	0,00
SOLDE (2)		-70 080,72	-935 544,71	0,00	-4 343,00	0,00	0,00	0,00	0,00

VILLE DE VALENTIGNEY - VILLE BUDGET PRINCIPAL - BP - 2022

(1) Pour le croisement par nature, le détail est fait selon le niveau de vote choisi par l'assemblée délibérante (chapitre, article ou article spécialisé).

(2) Le solde correspond à la différence entre les recettes et les dépenses. Les dépenses et les recettes correspondent à la somme des dépenses et des recettes de l'exercice ainsi que des restes à réaliser et des reports (lignes budgétaires 001 et 002). Les lignes reports 001 et 002 apparaissent à la colonne 01-Non ventilables.

IV – ANNEXES	IV
ELEMENTS DU BILAN PRESENTATION CROISEE PAR FONCTION – DETAIL INVESTISSEMENT	A1.2

FONCTION 3 – Culture

(1)	Libellé	30 Services communs	31 Expression artistique	32 Conservation et diffusion des patrimoines	33 Action culturelle	34 Plan de relance (crise sanitaire)	Total
	DEPENSES (2)						
	Dépenses de l'exercice	0,00	197 619,00	12 000,00	0,00	0,00	209 619,00
	Stocks	0,00	197 619,00	12 000,00	0,00	0,00	209 619,00
010	Dépenses imprévues	0,00	0,00	0,00	0,00	0,00	0,00
020	Opérat° ordre transfert entre sections	0,00	0,00	0,00	0,00	0,00	0,00
040	Opérations patrimoniales	0,00	25,00	0,00	0,00	0,00	25,00
041	Dotations, fonds divers et réserves	0,00	91 694,00	0,00	0,00	0,00	91 694,00
10	Subventions d'investissement	0,00	0,00	0,00	0,00	0,00	0,00
13	Emprunts et dettes assimilées	0,00	0,00	0,00	0,00	0,00	0,00
16	Compte de liaison : affectat° (BA,régie)	0,00	0,00	0,00	0,00	0,00	0,00
18	Immobilisations incorporelles	0,00	0,00	0,00	0,00	0,00	0,00
20	Subventions d'équipement versées	0,00	0,00	0,00	0,00	0,00	0,00
204	Immobilisations corporelles	0,00	17 400,00	0,00	0,00	0,00	17 400,00
21	Immobilisations reçues en affectation	0,00	0,00	0,00	0,00	0,00	0,00
22	Immobilisations en cours	0,00	0,00	12 000,00	0,00	0,00	12 000,00
23	Participat° et créances rattachées	0,00	0,00	0,00	0,00	0,00	0,00
26	Autres immobilisations financières	0,00	0,00	0,00	0,00	0,00	0,00
27	Opérations d'équipement	0,00	88 500,00	0,00	0,00	0,00	88 500,00
0032	POLE ENSEIGNEMENT MUSICAL	0,00	88 500,00	0,00	0,00	0,00	88 500,00
	Opérations pour compte de tiers	0,00	0,00	0,00	0,00	0,00	0,00
	Restes à réaliser – reports	0,00	0,00	0,00	0,00	0,00	0,00
	RECETTES (2)						
	Recettes de l'exercice	0,00	106 354,00	0,00	0,00	0,00	106 354,00
	Stocks	0,00	106 354,00	0,00	0,00	0,00	106 354,00
010	Virement de la sect° de fonctionnement	0,00	0,00	0,00	0,00	0,00	0,00
021	Produits des cessions d'immobilisations	0,00	0,00	0,00	0,00	0,00	0,00
024	Opérat° ordre transfert entre sections	0,00	3 077,00	0,00	0,00	0,00	3 077,00
040	Opérations patrimoniales	0,00	91 694,00	0,00	0,00	0,00	91 694,00
041	Dotations, fonds divers et réserves	0,00	0,00	0,00	0,00	0,00	0,00
10	Subventions d'investissement	0,00	11 583,00	0,00	0,00	0,00	11 583,00

VILLE DE VALENTIGNEY - VILLE BUDGET PRINCIPAL - BP - 2022

(1)	Libellé	30 Services communs	31 Expression artistique	32 Conservation et diffusion des patrimoines	33 Action culturelle	34 Plan de relance (crise sanitaire)	Total
16	Emprunts et dettes assimilées	0,00	0,00	0,00	0,00	0,00	0,00
18	Compte de liaison : affectat° (BA,régie)	0,00	0,00	0,00	0,00	0,00	0,00
20	Immobilisations incorporelles	0,00	0,00	0,00	0,00	0,00	0,00
204	Subventions d'équipement versées	0,00	0,00	0,00	0,00	0,00	0,00
21	Immobilisations corporelles	0,00	0,00	0,00	0,00	0,00	0,00
22	Immobilisations reçues en affectation	0,00	0,00	0,00	0,00	0,00	0,00
23	Immobilisations en cours	0,00	0,00	0,00	0,00	0,00	0,00
26	Participat° et créances rattachées	0,00	0,00	0,00	0,00	0,00	0,00
27	Autres immobilisations financières	0,00	0,00	0,00	0,00	0,00	0,00
Opérations pour compte de tiers		0,00	0,00	0,00	0,00	0,00	0,00
Restes à réaliser – reports		0,00	0,00	-12 000,00	0,00	0,00	-103 285,00
SOLDE (2)		0,00	-91 265,00	-12 000,00	0,00	0,00	-103 285,00

(1)	Libellé	Sous-fonction 31				Sous-fonction 32			324 Entretien du patrimoine culturel
		311 Expression musicale, lyrique et choré.	312 Arts plastiques, activités artistiques	313 Théâtres	314 Cinémas et autres salles de spectacles	321 Bibliothèques et médiathèques	322 Musées	323 Archives	
DEPENSES (2)									
Dépenses de l'exercice									
010	Stocks	197 594,00	0,00	0,00	25,00	0,00	0,00	0,00	0,00
020	Dépenses imprévues	197 594,00	0,00	0,00	25,00	0,00	0,00	0,00	0,00
040	Opérat° ordre transfert entre sections	0,00	0,00	0,00	0,00	0,00	0,00	0,00	0,00
041	Opérations patrimoniales	91 694,00	0,00	0,00	25,00	0,00	0,00	0,00	0,00
10	Dotations, fonds divers et réserves	0,00	0,00	0,00	0,00	0,00	0,00	0,00	0,00
13	Subventions d'investissement	0,00	0,00	0,00	0,00	0,00	0,00	0,00	0,00
16	Emprunts et dettes assimilées	0,00	0,00	0,00	0,00	0,00	0,00	0,00	0,00
18	Compte de liaison : affectat° (BA,régie)	0,00	0,00	0,00	0,00	0,00	0,00	0,00	0,00
20	Immobilisations incorporelles	0,00	0,00	0,00	0,00	0,00	0,00	0,00	0,00
204	Subventions d'équipement versées	0,00	0,00	0,00	0,00	0,00	0,00	0,00	0,00
21	Immobilisations corporelles	17 400,00	0,00	0,00	0,00	0,00	0,00	0,00	0,00
22	Immobilisations reçues en affectation	0,00	0,00	0,00	0,00	0,00	0,00	0,00	0,00
23	Immobilisations en cours	0,00	0,00	0,00	0,00	0,00	0,00	0,00	0,00
26	Participat° et créances rattachées	0,00	0,00	0,00	0,00	0,00	0,00	0,00	0,00
27	Autres immobilisations financières	0,00	0,00	0,00	0,00	0,00	0,00	0,00	0,00
Opérations d'équipement		88 500,00	0,00	0,00	0,00	0,00	0,00	0,00	0,00
0032	POLE ENSEIGNEMENT MUSICAL	88 500,00	0,00	0,00	0,00	0,00	0,00	0,00	0,00
Opérations pour compte de tiers		0,00	0,00	0,00	0,00	0,00	0,00	0,00	0,00
Restes à réaliser – reports		0,00	0,00	0,00	0,00	0,00	0,00	0,00	0,00

(1)	Libellé	Sous-fonction 31					Sous-fonction 32					
		311 Expression musicale, lyrique et choré.	312 Arts plastiques, activités artistiques	313 Théâtres	314 Cinémas et autres salles de spectacles	321 Bibliothèques et médiathèques	322 Musées	323 Archives	324 Entretien du patrimoine culturel			
	RECETTES (2)											
	Recettes de l'exercice	106 354,00	0,00	0,00	0,00	0,00	0,00	0,00	0,00	0,00	0,00	0,00
010	Stocks	106 354,00	0,00	0,00	0,00	0,00	0,00	0,00	0,00	0,00	0,00	0,00
021	Virement de la sect ^e de fonctionnement	0,00	0,00	0,00	0,00	0,00	0,00	0,00	0,00	0,00	0,00	0,00
024	Produits des cessions d'immobilisations	0,00	0,00	0,00	0,00	0,00	0,00	0,00	0,00	0,00	0,00	0,00
040	Opérat ^e ordre transfert entre sections	3 077,00	0,00	0,00	0,00	0,00	0,00	0,00	0,00	0,00	0,00	0,00
041	Opérations patrimoniales	91 694,00	0,00	0,00	0,00	0,00	0,00	0,00	0,00	0,00	0,00	0,00
10	Dotations, fonds divers et réserves	0,00	0,00	0,00	0,00	0,00	0,00	0,00	0,00	0,00	0,00	0,00
13	Subventions d'investissement	11 583,00	0,00	0,00	0,00	0,00	0,00	0,00	0,00	0,00	0,00	0,00
16	Emprunts et dettes assimilées	0,00	0,00	0,00	0,00	0,00	0,00	0,00	0,00	0,00	0,00	0,00
18	Compte de liaison : affectat ^e (BA, régle)	0,00	0,00	0,00	0,00	0,00	0,00	0,00	0,00	0,00	0,00	0,00
20	Immobilisations incorporelles	0,00	0,00	0,00	0,00	0,00	0,00	0,00	0,00	0,00	0,00	0,00
204	Subventions d'équipement versées	0,00	0,00	0,00	0,00	0,00	0,00	0,00	0,00	0,00	0,00	0,00
21	Immobilisations corporelles	0,00	0,00	0,00	0,00	0,00	0,00	0,00	0,00	0,00	0,00	0,00
22	Immobilisations reçues en affectation	0,00	0,00	0,00	0,00	0,00	0,00	0,00	0,00	0,00	0,00	0,00
23	Immobilisations en cours	0,00	0,00	0,00	0,00	0,00	0,00	0,00	0,00	0,00	0,00	0,00
26	Participat ^e et créances rattachées	0,00	0,00	0,00	0,00	0,00	0,00	0,00	0,00	0,00	0,00	0,00
27	Autres immobilisations financières	0,00	0,00	0,00	0,00	0,00	0,00	0,00	0,00	0,00	0,00	0,00
	Opérations pour compte de tiers	0,00	0,00	0,00	0,00	0,00	0,00	0,00	0,00	0,00	0,00	0,00
	Restes à réaliser – reports	0,00	0,00	0,00	0,00	0,00	0,00	0,00	0,00	0,00	0,00	0,00
	SOLDE (2)	-91 240,00	0,00	0,00	-25,00	0,00	-12 000,00	0,00	0,00	0,00	0,00	0,00

(1) Pour le croisement par nature, le détail est fait selon le niveau de vote choisi par l'assemblée délibérante (chapitre, article ou article spécialisé).

(2) Le solde correspond à la différence entre les recettes et les dépenses. Les dépenses et les recettes correspondent à la somme des dépenses et des recettes de l'exercice ainsi que des restes à réaliser et des reports (lignes budgétaires 001 et 002). Les lignes reports 001 et 002 apparaissent à la colonne 01-Non ventilables.

IV – ANNEXES

IV

ELEMENTS DU BILAN
PRESENTATION CROISEE PAR FONCTION – DETAIL INVESTISSEMENT

A1.2

FONCTION 4 – Sport et jeunesse

(1)	Libellé	40 Services communs	41 Sports	42 Jeunesse	43 Plan de relance (crise sanitaire)	Total
	DEPENSES (2)					
	Dépenses de l'exercice	0,00	132 480,20	12 100,00	0,00	144 580,20
010	Stocks	0,00	0,00	0,00	0,00	0,00
020	Dépenses imprévues	0,00	0,00	0,00	0,00	0,00
040	Opérat° ordre transfert entre sections	0,00	0,00	0,00	0,00	0,00
041	Opérations patrimoniales	0,00	0,00	0,00	0,00	0,00
10	Dotations, fonds divers et réserves	0,00	0,00	0,00	0,00	0,00
13	Subventions d'investissement	0,00	0,00	0,00	0,00	0,00
16	Emprunts et dettes assimilées	0,00	0,00	0,00	0,00	0,00
18	Compte de liaison : affectat° (BA,régie)	0,00	0,00	0,00	0,00	0,00
20	Immobilisations incorporelles	0,00	38 800,00	0,00	0,00	38 800,00
204	Subventions d'équipement versées	0,00	25 000,00	0,00	0,00	25 000,00
21	Immobilisations corporelles	0,00	3 300,00	2 100,00	0,00	5 400,00
22	Immobilisations reçues en affectation	0,00	0,00	0,00	0,00	0,00
23	Immobilisations en cours	0,00	45 540,00	10 000,00	0,00	55 540,00
26	Participat° et créances rattachées	0,00	0,00	0,00	0,00	0,00
27	Autres immobilisations financières	0,00	0,00	0,00	0,00	0,00
	Opérations d'équipement	0,00	0,00	0,00	0,00	0,00
	Opérations pour compte de tiers	0,00	0,00	0,00	0,00	0,00
	Restes à réaliser – reports	0,00	19 840,20	0,00	0,00	19 840,20
	RECETTES (2)	0,00	0,00	0,00	0,00	0,00
	Recettes de l'exercice	0,00	0,00	0,00	0,00	0,00
010	Stocks	0,00	0,00	0,00	0,00	0,00
021	Virement de la sect° de fonctionnement	0,00	0,00	0,00	0,00	0,00
024	Produits des cessions d'immobilisations	0,00	0,00	0,00	0,00	0,00
040	Opérat° ordre transfert entre sections	0,00	0,00	0,00	0,00	0,00
041	Opérations patrimoniales	0,00	0,00	0,00	0,00	0,00
10	Dotations, fonds divers et réserves	0,00	0,00	0,00	0,00	0,00
13	Subventions d'investissement	0,00	0,00	0,00	0,00	0,00
16	Emprunts et dettes assimilées	0,00	0,00	0,00	0,00	0,00
18	Compte de liaison : affectat° (BA,régie)	0,00	0,00	0,00	0,00	0,00

(1)	Libellé	40 Services communs	41 Sports	42 Jeunesse	43 Plan de relance (crise sanitaire)	Total
20	Immobilisations incorporelles	0,00	0,00	0,00	0,00	0,00
204	Subventions d'équipement versées	0,00	0,00	0,00	0,00	0,00
21	Immobilisations corporelles	0,00	0,00	0,00	0,00	0,00
22	Immobilisations reçues en affectation	0,00	0,00	0,00	0,00	0,00
23	Immobilisations en cours	0,00	0,00	0,00	0,00	0,00
26	Participat° et créances rattachées	0,00	0,00	0,00	0,00	0,00
27	Autres immobilisations financières	0,00	0,00	0,00	0,00	0,00
Opérations pour compte de tiers		0,00	0,00	0,00	0,00	0,00
Restes à réaliser – reports		0,00	-132 480,20	-12 100,00	0,00	-144 580,20
SOLDE (2)		0,00	-132 480,20	-12 100,00	0,00	-144 580,20

(1)	Libellé	Sous-fonction 41					Sous-fonction 42		
		411 Salles de sport, gymnases	412 Stades	413 Piscines	414 Autres équipements sportifs ou de loisir	415 Manifestations sportives	421 Centres de loisirs	422 Autres activités pour les jeunes	423 Colonies de vacances
DEPENSES (2)									
Dépenses de l'exercice									
010	Stocks	57 000,00	58 980,20	0,00	16 500,00	0,00	12 100,00	0,00	0,00
020	Dépenses imprévues	57 000,00	39 140,00	0,00	16 500,00	0,00	12 100,00	0,00	0,00
040	Opérat° ordre transfert entre sections	0,00	0,00	0,00	0,00	0,00	0,00	0,00	0,00
041	Opérations patrimoniales	0,00	0,00	0,00	0,00	0,00	0,00	0,00	0,00
10	Dotations, fonds divers et réserves	0,00	0,00	0,00	0,00	0,00	0,00	0,00	0,00
13	Subventions d'investissement	0,00	0,00	0,00	0,00	0,00	0,00	0,00	0,00
16	Emprunts et dettes assimilées	0,00	0,00	0,00	0,00	0,00	0,00	0,00	0,00
18	Compte de liaison : affectat° (BA,régie)	0,00	0,00	0,00	0,00	0,00	0,00	0,00	0,00
20	Immobilisations incorporelles	0,00	38 800,00	0,00	0,00	0,00	0,00	0,00	0,00
204	Subventions d'équipement versées	25 000,00	0,00	0,00	0,00	0,00	0,00	0,00	0,00
21	Immobilisations corporelles	3 000,00	300,00	0,00	0,00	0,00	2 100,00	0,00	0,00
22	Immobilisations reçues en affectation	0,00	0,00	0,00	0,00	0,00	0,00	0,00	0,00
23	Immobilisations en cours	29 000,00	40,00	0,00	16 500,00	0,00	10 000,00	0,00	0,00
26	Participat° et créances rattachées	0,00	0,00	0,00	0,00	0,00	0,00	0,00	0,00
27	Autres immobilisations financières	0,00	0,00	0,00	0,00	0,00	0,00	0,00	0,00
Opérations d'équipement		0,00	0,00	0,00	0,00	0,00	0,00	0,00	0,00
Opérations pour compte de tiers		0,00	0,00	0,00	0,00	0,00	0,00	0,00	0,00
Restes à réaliser – reports		0,00	19 840,20	0,00	0,00	0,00	0,00	0,00	0,00
RECETTES (2)									
Recettes de l'exercice									
010	Stocks	0,00	0,00	0,00	0,00	0,00	0,00	0,00	0,00

VILLE DE VALENTIGNÉY - VILLE BUDGET PRINCIPAL - BP - 2022

(1)	Libellé	Sous-fonction 41						Sous-fonction 42			
		411 Salles de sport, gymnases	412 Stades	413 Piscines	414 Autres équipements sportifs ou de loisir	415 Manifestations sportives	421 Centres de loisirs	422 Autres activités pour les jeunes	423 Colonies de vacances		
021	Virement de la sect ^e de fonctionnement	0,00	0,00	0,00	0,00	0,00	0,00	0,00	0,00	0,00	
024	Produits des cessions d'immobilisations	0,00	0,00	0,00	0,00	0,00	0,00	0,00	0,00	0,00	
040	Opérat ^r ordre transfert entre sections	0,00	0,00	0,00	0,00	0,00	0,00	0,00	0,00	0,00	
041	Opérations patrimoniales	0,00	0,00	0,00	0,00	0,00	0,00	0,00	0,00	0,00	
10	Dotat ^{ions} , fonds divers et réserves	0,00	0,00	0,00	0,00	0,00	0,00	0,00	0,00	0,00	
13	Subventions d'investissement	0,00	0,00	0,00	0,00	0,00	0,00	0,00	0,00	0,00	
16	Emprunts et dettes assimilées	0,00	0,00	0,00	0,00	0,00	0,00	0,00	0,00	0,00	
18	Compte de liaison : affectat ^{ion} (BA,régie)	0,00	0,00	0,00	0,00	0,00	0,00	0,00	0,00	0,00	
20	Immobilisations incorporelles	0,00	0,00	0,00	0,00	0,00	0,00	0,00	0,00	0,00	
204	Subventions d'équipement versées	0,00	0,00	0,00	0,00	0,00	0,00	0,00	0,00	0,00	
21	Immobilisations corporelles	0,00	0,00	0,00	0,00	0,00	0,00	0,00	0,00	0,00	
22	Immobilisations reçues en affectation	0,00	0,00	0,00	0,00	0,00	0,00	0,00	0,00	0,00	
23	Immobilisations en cours	0,00	0,00	0,00	0,00	0,00	0,00	0,00	0,00	0,00	
26	Participat ^{ion} et créances rattachées	0,00	0,00	0,00	0,00	0,00	0,00	0,00	0,00	0,00	
27	Autres immobilisations financières	0,00	0,00	0,00	0,00	0,00	0,00	0,00	0,00	0,00	
Opérations pour compte de tiers		0,00	0,00	0,00	0,00	0,00	0,00	0,00	0,00	0,00	
Restes à réaliser – reports		-57 000,00	-58 980,20	0,00	-16 500,00	0,00	0,00	0,00	-12 100,00	0,00	
SOLDE (2)											

(1) Pour le croisement par nature, le détail est fait selon le niveau de vote choisi par l'assemblée délibérante (chapitre, article ou article spécialisé).

(2) Le solde correspond à la différence entre les recettes et les dépenses. Les dépenses et les recettes correspondent à la somme des dépenses et des recettes de l'exercice ainsi que des restes à réaliser et des reports (lignes budgétaires 001 et 002). Les lignes reports 001 et 002 apparaissent à la colonne 01-Non ventilables.

IV – ANNEXES	IV
ELEMENTS DU BILAN PRESENTATION CROISEE PAR FONCTION – DETAIL INVESTISSEMENT	A1.2

FONCTION 5 – Interventions sociales et santé

(1)	Libellé	51 Santé	52 Interventions sociales	53 Plan de relance (crise sanitaire)	Total
	DEPENSES (2)				
	Dépenses de l'exercice	0,00	200,00	0,00	200,00
010	Stocks	0,00	0,00	0,00	0,00
020	Dépenses imprévues	0,00	0,00	0,00	0,00
040	Opérat° ordre transfert entre sections	0,00	0,00	0,00	0,00
041	Opérations patrimoniales	0,00	0,00	0,00	0,00
10	Dotations, fonds divers et réserves	0,00	0,00	0,00	0,00
13	Subventions d'investissement	0,00	0,00	0,00	0,00
16	Emprunts et dettes assimilées	0,00	0,00	0,00	0,00
18	Compte de liaison : affectat° (BA,régie)	0,00	0,00	0,00	0,00
20	Immobilisations incorporelles	0,00	0,00	0,00	0,00
204	Subventions d'équipement versées	0,00	0,00	0,00	0,00
21	Immobilisations corporelles	0,00	200,00	0,00	200,00
22	Immobilisations reçues en affectation	0,00	0,00	0,00	0,00
23	Immobilisations en cours	0,00	0,00	0,00	0,00
26	Participat° et créances rattachées	0,00	0,00	0,00	0,00
27	Autres immobilisations financières	0,00	0,00	0,00	0,00
	Opérations d'équipement	0,00	0,00	0,00	0,00
	Opérations pour compte de tiers	0,00	0,00	0,00	0,00
	Restes à réaliser – reports	0,00	0,00	0,00	0,00
	RECETTES (2)				
	Recettes de l'exercice	0,00	0,00	0,00	0,00
010	Stocks	0,00	0,00	0,00	0,00
021	Virement de la sect° de fonctionnement	0,00	0,00	0,00	0,00
024	Produits des cessions d'immobilisations	0,00	0,00	0,00	0,00
040	Opérat° ordre transfert entre sections	0,00	0,00	0,00	0,00
041	Opérations patrimoniales	0,00	0,00	0,00	0,00
10	Dotations, fonds divers et réserves	0,00	0,00	0,00	0,00
13	Subventions d'investissement	0,00	0,00	0,00	0,00
16	Emprunts et dettes assimilées	0,00	0,00	0,00	0,00
18	Compte de liaison : affectat° (BA,régie)	0,00	0,00	0,00	0,00

VILLE DE VALENTIGNÉY - VILLE BUDGET PRINCIPAL - BP - 2022

(1)	Libellé	51 Santé	52 Interventions sociales	53 Plan de relance (crise sanitaire)	Total
20	Immobilisations incorporelles	0,00	0,00	0,00	0,00
204	Subventions d'équipement versées	0,00	0,00	0,00	0,00
21	Immobilisations corporelles	0,00	0,00	0,00	0,00
22	Immobilisations reçues en affectation	0,00	0,00	0,00	0,00
23	Immobilisations en cours	0,00	0,00	0,00	0,00
26	Participat° et créances rattachées	0,00	0,00	0,00	0,00
27	Autres immobilisations financières	0,00	0,00	0,00	0,00
Opérations pour compte de tiers					
	Restes à réaliser – reports	0,00	0,00	0,00	0,00
	SOLDE (2)		-200,00	0,00	-200,00

(1)	Libellé	Sous-fonction 51				Sous-fonction 52			
		510 Services communs	511 Dispensaires, autres établis sanitaires	512 Actions de prévention sanitaire	520 Services communs	521 Services à caractère social handicapés	522 Act° pour l'enfance et l'adolescence	523 Act° pour personnes en difficulté	524 Autres services
DEPENSES (2)									
Dépenses de l'exercice									
010	Stocks	0,00	0,00	0,00	0,00	0,00	200,00	0,00	0,00
020	Dépenses imprévues	0,00	0,00	0,00	0,00	0,00	200,00	0,00	0,00
040	Opérat° ordre transfert entre sections	0,00	0,00	0,00	0,00	0,00	0,00	0,00	0,00
041	Opérations patrimoniales	0,00	0,00	0,00	0,00	0,00	0,00	0,00	0,00
10	Dotations, fonds divers et réserves	0,00	0,00	0,00	0,00	0,00	0,00	0,00	0,00
13	Subventions d'investissement	0,00	0,00	0,00	0,00	0,00	0,00	0,00	0,00
16	Emprunts et dettes assimilées	0,00	0,00	0,00	0,00	0,00	0,00	0,00	0,00
18	Compte de liaison : affectat° (BA,régie)	0,00	0,00	0,00	0,00	0,00	0,00	0,00	0,00
20	Immobilisations incorporelles	0,00	0,00	0,00	0,00	0,00	0,00	0,00	0,00
204	Subventions d'équipement versées	0,00	0,00	0,00	0,00	0,00	0,00	0,00	0,00
21	Immobilisations corporelles	0,00	0,00	0,00	0,00	0,00	200,00	0,00	0,00
22	Immobilisations reçues en affectation	0,00	0,00	0,00	0,00	0,00	0,00	0,00	0,00
23	Immobilisations en cours	0,00	0,00	0,00	0,00	0,00	0,00	0,00	0,00
26	Participat° et créances rattachées	0,00	0,00	0,00	0,00	0,00	0,00	0,00	0,00
27	Autres immobilisations financières	0,00	0,00	0,00	0,00	0,00	0,00	0,00	0,00
Opérations d'équipement									
Opérations pour compte de tiers									
	Restes à réaliser – reports	0,00	0,00	0,00	0,00	0,00	0,00	0,00	0,00
	RECETTES (2)								
Recettes de l'exercice									
010	Stocks	0,00	0,00	0,00	0,00	0,00	0,00	0,00	0,00

(1)	Libellé	Sous-fonction 51			Sous-fonction 52				
		510 Services communs	511 Dispensaires, autres établissements sanitaires	512 Actions de prévention sanitaire	520 Services communs	521 Services à caractère social handicapés	522 Act° pour l'enfance et l'adolescence	523 Act° pour personnes en difficulté	524 Autres services
021	Virement de la sect° de fonctionnement	0,00	0,00	0,00	0,00	0,00	0,00	0,00	0,00
024	Produits des cessions d'immobilisations	0,00	0,00	0,00	0,00	0,00	0,00	0,00	0,00
040	Opérat° ordre transfert entre sections	0,00	0,00	0,00	0,00	0,00	0,00	0,00	0,00
041	Opérations patrimoniales	0,00	0,00	0,00	0,00	0,00	0,00	0,00	0,00
10	Dotations, fonds divers et réserves	0,00	0,00	0,00	0,00	0,00	0,00	0,00	0,00
13	Subventions d'investissement	0,00	0,00	0,00	0,00	0,00	0,00	0,00	0,00
16	Emprunts et dettes assimilées	0,00	0,00	0,00	0,00	0,00	0,00	0,00	0,00
18	Compte de liaison : affectat° (BA,régie)	0,00	0,00	0,00	0,00	0,00	0,00	0,00	0,00
20	Immobilisations incorporelles	0,00	0,00	0,00	0,00	0,00	0,00	0,00	0,00
204	Subventions d'équipement versées	0,00	0,00	0,00	0,00	0,00	0,00	0,00	0,00
21	Immobilisations corporelles	0,00	0,00	0,00	0,00	0,00	0,00	0,00	0,00
22	Immobilisations reçues en affectation	0,00	0,00	0,00	0,00	0,00	0,00	0,00	0,00
23	Immobilisations en cours	0,00	0,00	0,00	0,00	0,00	0,00	0,00	0,00
26	Participat° et créances rattachées	0,00	0,00	0,00	0,00	0,00	0,00	0,00	0,00
27	Autres immobilisations financières	0,00	0,00	0,00	0,00	0,00	0,00	0,00	0,00
Opérations pour compte de tiers		0,00	0,00	0,00	0,00	0,00	0,00	0,00	0,00
Restes à réaliser -- reports		0,00	0,00	0,00	0,00	0,00	-200,00	0,00	0,00
SOLDE (2)		0,00	0,00	0,00	0,00	0,00	0,00	0,00	0,00

(1) Pour le croisement par nature, le détail est fait selon le niveau de vote choisi par l'assemblée délibérante (chapitre, article ou article spécialisé).

(2) Le solde correspond à la différence entre les recettes et les dépenses. Les dépenses et les recettes correspondent à la somme des dépenses et des recettes de l'exercice ainsi que des restes à réaliser et des reports (lignes budgétaires 001 et 002). Les lignes reports 001 et 002 apparaissent à la colonne 01-Non ventilables.

IV – ANNEXES

IV

ELEMENTS DU BILAN

PRESENTATION CROISEE PAR FONCTION – DETAIL INVESTISSEMENT

A1.2

FONCTION 6 -- Famille

(1)	Libellé	60 Services communs	61 Services en faveur des personnes âgées	62 Actions en faveur de la maternité	63 Aides à la famille	64 Crèches et garderies	65 Plan de relance (crise sanitaire)	Total
	DEPENSES (2)							
	Dépenses de l'exercice	0,00	0,00	0,00	0,00	2 696,00	0,00	2 696,00
010	Stocks	0,00	0,00	0,00	0,00	2 696,00	0,00	2 696,00
020	Dépenses imprévues	0,00	0,00	0,00	0,00	0,00	0,00	0,00
040	Opérat° ordre transfert entre sections	0,00	0,00	0,00	0,00	246,00	0,00	246,00
041	Opérations patrimoniales	0,00	0,00	0,00	0,00	0,00	0,00	0,00
10	Dotations, fonds divers et réserves	0,00	0,00	0,00	0,00	0,00	0,00	0,00
13	Subventions d'investissement	0,00	0,00	0,00	0,00	0,00	0,00	0,00
16	Emprunts et dettes assimilées	0,00	0,00	0,00	0,00	0,00	0,00	0,00
18	Compte de liaison : affectat° (BA,régie)	0,00	0,00	0,00	0,00	0,00	0,00	0,00
20	Immobilisations incorporelles	0,00	0,00	0,00	0,00	250,00	0,00	250,00
204	Subventions d'équipement versées	0,00	0,00	0,00	0,00	0,00	0,00	0,00
21	Immobilisations corporelles	0,00	0,00	0,00	0,00	2 200,00	0,00	2 200,00
22	Immobilisations reçues en affectation	0,00	0,00	0,00	0,00	0,00	0,00	0,00
23	Immobilisations en cours	0,00	0,00	0,00	0,00	0,00	0,00	0,00
26	Participat° et créances rattachées	0,00	0,00	0,00	0,00	0,00	0,00	0,00
27	Autres immobilisations financières	0,00	0,00	0,00	0,00	0,00	0,00	0,00
	Opérations d'équipement	0,00	0,00	0,00	0,00	0,00	0,00	0,00
	Opérations pour compte de tiers	0,00	0,00	0,00	0,00	0,00	0,00	0,00
	Restes à réaliser – reports	0,00	0,00	0,00	0,00	0,00	0,00	0,00
	RECETTES (2)					291,00	0,00	291,00
	Recettes de l'exercice	0,00	0,00	0,00	0,00	291,00	0,00	291,00
010	Stocks	0,00	0,00	0,00	0,00	0,00	0,00	0,00
021	Virement de la sect° de fonctionnement	0,00	0,00	0,00	0,00	0,00	0,00	0,00
024	Produits des cessions d'immobilisations	0,00	0,00	0,00	0,00	0,00	0,00	0,00
040	Opérat° ordre transfert entre sections	0,00	0,00	0,00	0,00	291,00	0,00	291,00
041	Opérations patrimoniales	0,00	0,00	0,00	0,00	0,00	0,00	0,00

VILLE DE VALENTIGNÉY - VILLE BUDGET PRINCIPAL - BP - 2022

(1)	Libellé	60 Services communs	61 Services en faveur des personnes âgées	62 Actions en faveur de la maternité	63 Aides à la famille	64 Crèches et garderies	65 Plan de relance (crise sanitaire)	Total
10	Dotations, fonds divers et réserves	0,00	0,00	0,00	0,00	0,00	0,00	0,00
13	Subventions d'investissement	0,00	0,00	0,00	0,00	0,00	0,00	0,00
16	Emprunts et dettes assimilées	0,00	0,00	0,00	0,00	0,00	0,00	0,00
18	Compte de liaison : affectat° (BA,régie)	0,00	0,00	0,00	0,00	0,00	0,00	0,00
20	Immobilisations incorporelles	0,00	0,00	0,00	0,00	0,00	0,00	0,00
204	Subventions d'équipement versées	0,00	0,00	0,00	0,00	0,00	0,00	0,00
21	Immobilisations corporelles	0,00	0,00	0,00	0,00	0,00	0,00	0,00
22	Immobilisations reçues en affectation	0,00	0,00	0,00	0,00	0,00	0,00	0,00
23	Immobilisations en cours	0,00	0,00	0,00	0,00	0,00	0,00	0,00
26	Participat° et créances rattachées	0,00	0,00	0,00	0,00	0,00	0,00	0,00
27	Autres immobilisations financières	0,00	0,00	0,00	0,00	0,00	0,00	0,00
Opérations pour compte de tiers		0,00	0,00	0,00	0,00	0,00	0,00	0,00
Restes à réaliser – reports		0,00	0,00	0,00	0,00	-2 405,00	0,00	0,00
SOLDE (2)		0,00	0,00	0,00	0,00	-2 405,00	0,00	-2 405,00

(1) Pour le croisement par nature, le détail est fait selon le niveau de vote choisi par l'assemblée délibérante (chapitre, article ou article spécialisé).

(2) Le solde correspond à la différence entre les recettes et les dépenses. Les dépenses et les recettes correspondent à la somme des dépenses et des recettes de l'exercice ainsi que des restes à réaliser et des reports (lignes budgétaires 001 et 002). Les lignes reports 001 et 002 apparaissent à la colonne 01-Non ventilables.

IV – ANNEXES

IV

ELEMENTS DU BILAN

PRESENTATION CROISEE PAR FONCTION – DETAIL INVESTISSEMENT

A1.2

FONCTION 7 – Logement

(1)	Libellé	70 Services communs	71 Parc privé de la ville	72 Aide au secteur locatif	73 Aides à l'accession à la propriété	74 Plan de relance (crise sanitaire)	Total
	DEPENSES (2)						
	Dépenses de l'exercice	0,00	18 737,42	0,00	0,00	0,00	18 737,42
	Stocks	0,00	14 853,00	0,00	0,00	0,00	14 853,00
010	Dépenses imprévues	0,00	0,00	0,00	0,00	0,00	0,00
020	Opérai* ordre transfert entre sections	0,00	0,00	0,00	0,00	0,00	0,00
040	Opérations patrimoniales	0,00	0,00	0,00	0,00	0,00	0,00
10	Dotations, fonds divers et réserves	0,00	0,00	0,00	0,00	0,00	0,00
13	Subventions d'investissement	0,00	0,00	0,00	0,00	0,00	0,00
16	Emprunts et dettes assimilées	0,00	3 000,00	0,00	0,00	0,00	3 000,00
18	Compte de liaison : affectat* (BA,régie)	0,00	0,00	0,00	0,00	0,00	0,00
20	Immobilisations incorporelles	0,00	1 000,00	0,00	0,00	0,00	1 000,00
204	Subventions d'équipement versées	0,00	0,00	0,00	0,00	0,00	0,00
21	Immobilisations corporelles	0,00	0,00	0,00	0,00	0,00	0,00
22	Immobilisations reçues en affectation	0,00	0,00	0,00	0,00	0,00	0,00
23	Immobilisations en cours	0,00	10 853,00	0,00	0,00	0,00	10 853,00
26	Participat* et créances rattachées	0,00	0,00	0,00	0,00	0,00	0,00
27	Autres immobilisations financières	0,00	0,00	0,00	0,00	0,00	0,00
	Opérations d'équipement	0,00	0,00	0,00	0,00	0,00	0,00
	Opérations pour compte de tiers	0,00	0,00	0,00	0,00	0,00	0,00
	Restes à réaliser – reports	0,00	3 884,42	0,00	0,00	0,00	3 884,42
	RECETTES (2)						
	Recettes de l'exercice	0,00	6 553,00	0,00	0,00	0,00	6 553,00
	Stocks	0,00	6 553,00	0,00	0,00	0,00	6 553,00
010	Virement de la sect* de fonctionnement	0,00	0,00	0,00	0,00	0,00	0,00
021	Produits des cessions d'immobilisations	0,00	0,00	0,00	0,00	0,00	0,00
024	Opérai* ordre transfert entre sections	0,00	3 553,00	0,00	0,00	0,00	3 553,00
040	Opérations patrimoniales	0,00	0,00	0,00	0,00	0,00	0,00
10	Dotations, fonds divers et réserves	0,00	0,00	0,00	0,00	0,00	0,00
13	Subventions d'investissement	0,00	0,00	0,00	0,00	0,00	0,00
16	Emprunts et dettes assimilées	0,00	3 000,00	0,00	0,00	0,00	3 000,00

VILLE DE VALENTIGNÉY - VILLE BUDGET PRINCIPAL - BP - 2022

(1)	Libellé	70 Services communs	71 Parc privé de la ville	72 Aide au secteur locatif	73 Aides à l'accession à la propriété	74 Plan de relance (crise sanitaire)	Total
18	Compte de liaison : affectat° (BA,régie)	0,00	0,00	0,00	0,00	0,00	0,00
20	Immobilisations incorporelles	0,00	0,00	0,00	0,00	0,00	0,00
204	Subventions d'équipement versées	0,00	0,00	0,00	0,00	0,00	0,00
21	Immobilisations corporelles	0,00	0,00	0,00	0,00	0,00	0,00
22	Immobilisations reçues en affectation	0,00	0,00	0,00	0,00	0,00	0,00
23	Immobilisations en cours	0,00	0,00	0,00	0,00	0,00	0,00
26	Participat° et créances rattachées	0,00	0,00	0,00	0,00	0,00	0,00
27	Autres immobilisations financières	0,00	0,00	0,00	0,00	0,00	0,00
Opérations pour compte de tiers		0,00	0,00	0,00	0,00	0,00	0,00
Restes à réaliser - reports		0,00	0,00	0,00	0,00	0,00	0,00
SOLDE (2)		0,00	-12 184,42	0,00	0,00	0,00	-12 184,42

(1) Pour le croisement par nature, le détail est fait selon le niveau de vote choisi par l'assemblée délibérante (chapitre, article ou article spécialisé).

(2) Le solde correspond à la différence entre les recettes et les dépenses. Les dépenses et les recettes correspondent à la somme des dépenses et des recettes de l'exercice ainsi que des restes à réaliser et des reports (lignes budgétaires 001 et 002). Les lignes reports 001 et 002 apparaissent à la colonne 01-Non ventilables.

IV – ANNEXES

IV

ELEMENTS DU BILAN
PRESENTATION CROISEE PAR FONCTION – DETAIL INVESTISSEMENT

A.1.2

FONCTION 8 – Aménagement et services urbains, environnement

(1)	Libellé	81 Services urbains	82 Aménagement urbain	83 Environnement	84 Plan de relance (crise sanitaire)	Total
	DEPENSES (2)	1 593,60	2 206 953,18	0,00	0,00	2 208 546,78
	Dépenses de l'exercice	0,00	1 151 300,00	0,00	0,00	1 151 300,00
010	Stocks	0,00	0,00	0,00	0,00	0,00
020	Dépenses imprévues	0,00	0,00	0,00	0,00	0,00
040	Opérat° ordre transfert entre sections	0,00	0,00	0,00	0,00	0,00
041	Opérations patrimoniales	0,00	163 000,00	0,00	0,00	163 000,00
10	Dotations, fonds divers et réserves	0,00	0,00	0,00	0,00	0,00
13	Subventions d'investissement	0,00	0,00	0,00	0,00	0,00
16	Emprunts et dettes assimilées	0,00	0,00	0,00	0,00	0,00
18	Compte de liaison : affectat° (BA,régie)	0,00	0,00	0,00	0,00	0,00
20	Immobilisations incorporelles	0,00	3 750,00	0,00	0,00	3 750,00
204	Subventions d'équipement versées	0,00	0,00	0,00	0,00	0,00
21	Immobilisations corporelles	0,00	688 863,00	0,00	0,00	688 863,00
22	Immobilisations reçues en affectation	0,00	0,00	0,00	0,00	0,00
23	Immobilisations en cours	0,00	214 627,00	0,00	0,00	214 627,00
26	Participat° et créances rattachées	0,00	0,00	0,00	0,00	0,00
27	Autres immobilisations financières	0,00	0,00	0,00	0,00	0,00
	Opérations d'équipement	0,00	81 060,00	0,00	0,00	81 060,00
0022	ANRU	0,00	0,00	0,00	0,00	0,00
0031	REQUALIFICATION URBAINE QUARTIER PEZOLE	0,00	81 060,00	0,00	0,00	81 060,00
	Opérations pour compte de tiers	0,00	0,00	0,00	0,00	0,00
	Restes à réaliser – reports	1 593,60	1 055 653,18	0,00	0,00	1 057 246,78
	RECETTES (2)	0,00	984 021,92	0,00	0,00	984 021,92
	Recettes de l'exercice	0,00	809 724,00	0,00	0,00	809 724,00
010	Stocks	0,00	0,00	0,00	0,00	0,00
021	Virement de la sect° de fonctionnement	0,00	0,00	0,00	0,00	0,00
024	Produits des cessions d'immobilisations	0,00	358 775,00	0,00	0,00	358 775,00
040	Opérat° ordre transfert entre sections	0,00	77,00	0,00	0,00	77,00
041	Opérations patrimoniales	0,00	163 000,00	0,00	0,00	163 000,00
10	Dotations, fonds divers et réserves	0,00	0,00	0,00	0,00	0,00
13	Subventions d'investissement	0,00	17 643,00	0,00	0,00	17 643,00

(1)	Libellé	81 Services urbains	82 Aménagement urbain	83 Environnement	84 Plan de relance (crise sanitaire)	Total
16	Emprunts et dettes assimilées	0,00	0,00	0,00	0,00	0,00
18	Compte de liaison : affectat° (BA,régie)	0,00	0,00	0,00	0,00	0,00
20	Immobilisations incorporelles	0,00	0,00	0,00	0,00	0,00
204	Subventions d'équipement versées	0,00	0,00	0,00	0,00	0,00
21	Immobilisations corporelles	0,00	0,00	0,00	0,00	0,00
22	Immobilisations reçues en affectation	0,00	0,00	0,00	0,00	0,00
23	Immobilisations en cours	0,00	0,00	0,00	0,00	0,00
26	Participat° et créances rattachées	0,00	0,00	0,00	0,00	0,00
27	Autres Immobilisations financières	0,00	270 229,00	0,00	0,00	270 229,00
Opérations pour compte de tiers		0,00	0,00	0,00	0,00	0,00
Restes à réaliser – reports		0,00	174 297,92	0,00	0,00	174 297,92
SOLDE (2)		-1 593,60	-1 222 931,26	0,00	0,00	-1 224 524,86

(1)	Libellé	Sous-fonction 81							816 Autres réseaux et services divers
		810 Services communs	811 Eau et assainissement	812 Collecte et traitement ordures ménagères	813 Propreté urbaine	814 Eclairage public	815 Transports urbains	816 Autres réseaux et services divers	
DEPENSES (2)		0,00	0,00	0,00	0,00	1 593,60	0,00	0,00	0,00
Dépenses de l'exercice		0,00	0,00	0,00	0,00	0,00	0,00	0,00	0,00
010	Stocks	0,00	0,00	0,00	0,00	0,00	0,00	0,00	0,00
020	Dépenses Imprévues	0,00	0,00	0,00	0,00	0,00	0,00	0,00	0,00
040	Opérat° ordre transfert entre sections	0,00	0,00	0,00	0,00	0,00	0,00	0,00	0,00
041	Opérations patrimoniales	0,00	0,00	0,00	0,00	0,00	0,00	0,00	0,00
10	Dotations, fonds divers et réserves	0,00	0,00	0,00	0,00	0,00	0,00	0,00	0,00
13	Subventions d'investissement	0,00	0,00	0,00	0,00	0,00	0,00	0,00	0,00
16	Emprunts et dettes assimilées	0,00	0,00	0,00	0,00	0,00	0,00	0,00	0,00
18	Compte de liaison : affectat° (BA,régie)	0,00	0,00	0,00	0,00	0,00	0,00	0,00	0,00
20	Immobilisations incorporelles	0,00	0,00	0,00	0,00	0,00	0,00	0,00	0,00
204	Subventions d'équipement versées	0,00	0,00	0,00	0,00	0,00	0,00	0,00	0,00
21	Immobilisations corporelles	0,00	0,00	0,00	0,00	0,00	0,00	0,00	0,00
22	Immobilisations reçues en affectation	0,00	0,00	0,00	0,00	0,00	0,00	0,00	0,00
23	Immobilisations en cours	0,00	0,00	0,00	0,00	0,00	0,00	0,00	0,00

(1)	Libellé	Sous-fonction 81						
		810 Services communs	811 Eau et assainissement	812 Collecte et traitement ordures ménagères	813 Propreté urbaine	814 Eclairage public	815 Transports urbains	816 Autres réseaux et services divers
26	Participat* et créances rattachées	0,00	0,00	0,00	0,00	0,00	0,00	0,00
27	Autres immobilisations financières	0,00	0,00	0,00	0,00	0,00	0,00	0,00
	Opérations d'équipement	0,00	0,00	0,00	0,00	0,00	0,00	0,00
0022	ANRU	0,00	0,00	0,00	0,00	0,00	0,00	0,00
0031	REQUALIFICATION URBAINE QUARTIER PEZOLE	0,00	0,00	0,00	0,00	0,00	0,00	0,00
	Opérations pour compte de tiers	0,00	0,00	0,00	0,00	0,00	0,00	0,00
	Restes à réaliser – reports	0,00	0,00	0,00	0,00	1 593,60	0,00	0,00
	RECETTES (2)	0,00	0,00	0,00	0,00	0,00	0,00	0,00
	Recettes de l'exercice	0,00	0,00	0,00	0,00	0,00	0,00	0,00
010	Stocks	0,00	0,00	0,00	0,00	0,00	0,00	0,00
021	Virement de la sect* de fonctionnement	0,00	0,00	0,00	0,00	0,00	0,00	0,00
024	Produits des cessions d'immobilisations	0,00	0,00	0,00	0,00	0,00	0,00	0,00
040	Opérat* ordre transfert entre sections	0,00	0,00	0,00	0,00	0,00	0,00	0,00
041	Opérations patrimoniales	0,00	0,00	0,00	0,00	0,00	0,00	0,00
10	Dotations, fonds divers et réserves	0,00	0,00	0,00	0,00	0,00	0,00	0,00
13	Subventions	0,00	0,00	0,00	0,00	0,00	0,00	0,00
16	d'investissement	0,00	0,00	0,00	0,00	0,00	0,00	0,00
16	Emprunts et dettes assimilées	0,00	0,00	0,00	0,00	0,00	0,00	0,00
18	Compte de liaison : affectat* (BA,régie)	0,00	0,00	0,00	0,00	0,00	0,00	0,00
20	Immobilisations incorporelles	0,00	0,00	0,00	0,00	0,00	0,00	0,00
204	Subventions d'équipement versées	0,00	0,00	0,00	0,00	0,00	0,00	0,00
21	Immobilisations corporelles	0,00	0,00	0,00	0,00	0,00	0,00	0,00
22	Immobilisations reçues en affectation	0,00	0,00	0,00	0,00	0,00	0,00	0,00
23	Immobilisations en cours	0,00	0,00	0,00	0,00	0,00	0,00	0,00
26	Participat* et créances rattachées	0,00	0,00	0,00	0,00	0,00	0,00	0,00

(1)	Libellé	Sous-fonction 81						
		810 Services communs	811 Eau et assainissement	812 Collecte et traitement ordures ménagères	813 Propreté urbaine	814 Eclairage public	815 Transports urbains	816 Autres réseaux et services divers
27	Autres immobilisations financières	0,00	0,00	0,00	0,00	0,00	0,00	0,00
	Opérations pour compte de tiers	0,00	0,00	0,00	0,00	0,00	0,00	0,00
	Restes à réaliser – reports	0,00	0,00	0,00	0,00	0,00	0,00	0,00
	SOLDE (2)	0,00	0,00	0,00	0,00	-1 593,60	0,00	0,00

(1)	Libellé	Sous-fonction 82									
		820 Services communs	821 Equipements de voirie	822 Voirie communale et routes	823 Espaces verts urbains	824 Autres opérations d'aménagement urbain	830 Services communs	831 Aménagement des eaux	832 Act° spécif. lutte contre la pollution	833 Préservation du milieu naturel	
	DEPENSES (2)	4 102,80	337,97	243 819,10	45 062,14	1 913 631,17	0,00	0,00	0,00	0,00	0,00
	Dépenses de l'exercice	0,00	0,00	218 842,00	36 829,00	895 629,00	0,00	0,00	0,00	0,00	0,00
010	Stocks	0,00	0,00	0,00	0,00	0,00	0,00	0,00	0,00	0,00	0,00
020	Dépenses imprévues	0,00	0,00	0,00	0,00	0,00	0,00	0,00	0,00	0,00	0,00
040	Opérat° ordre transfert entre sections	0,00	0,00	0,00	0,00	0,00	0,00	0,00	0,00	0,00	0,00
041	Opérations patrimoniales	0,00	0,00	0,00	0,00	163 000,00	0,00	0,00	0,00	0,00	0,00
10	Dotations, fonds divers et réserves	0,00	0,00	0,00	0,00	0,00	0,00	0,00	0,00	0,00	0,00
13	Subventions d'investissement	0,00	0,00	0,00	0,00	0,00	0,00	0,00	0,00	0,00	0,00
16	Emprunts et dettes assimilées	0,00	0,00	0,00	0,00	0,00	0,00	0,00	0,00	0,00	0,00
18	Compte de liaison : affectat° (BA,régie)	0,00	0,00	0,00	0,00	0,00	0,00	0,00	0,00	0,00	0,00
20	Immobilisations incorporelles	0,00	0,00	0,00	0,00	3 750,00	0,00	0,00	0,00	0,00	0,00
204	Subventions d'équipement versées	0,00	0,00	0,00	0,00	0,00	0,00	0,00	0,00	0,00	0,00
21	Immobilisations corporelles	0,00	0,00	10 215,00	36 829,00	641 819,00	0,00	0,00	0,00	0,00	0,00
22	Immobilisations reçues en affectation	0,00	0,00	0,00	0,00	0,00	0,00	0,00	0,00	0,00	0,00
23	Immobilisations en cours	0,00	0,00	208 627,00	0,00	6 000,00	0,00	0,00	0,00	0,00	0,00
26	Participat° et créances rattachées	0,00	0,00	0,00	0,00	0,00	0,00	0,00	0,00	0,00	0,00
27	Autres immobilisations financières	0,00	0,00	0,00	0,00	0,00	0,00	0,00	0,00	0,00	0,00
	Opérations d'équipement	0,00	0,00	0,00	0,00	81 060,00	0,00	0,00	0,00	0,00	0,00
0022	ANRU	0,00	0,00	0,00	0,00	0,00	0,00	0,00	0,00	0,00	0,00
0031	REQUALIFICATION URBAINE QUARTIER PEZOLE	0,00	0,00	0,00	0,00	81 060,00	0,00	0,00	0,00	0,00	0,00
	Opérations pour compte de tiers	0,00	0,00	0,00	0,00	0,00	0,00	0,00	0,00	0,00	0,00
	Restes à réaliser – reports	4 102,80	337,97	24 977,10	8 233,14	1 018 002,17	0,00	0,00	0,00	0,00	0,00
	RECETTES (2)	4 400,00	0,00	77,00	0,00	979 544,92	0,00	0,00	0,00	0,00	0,00
	Recettes de l'exercice	4 400,00	0,00	77,00	0,00	805 247,00	0,00	0,00	0,00	0,00	0,00

VILLE DE VALENTIGNEY - VILLE BUDGET PRINCIPAL - BP - 2022

(1)	Libellé	Sous-fonction 82						Sous fonction 83				
		820 Services communs	821 Equipements de voirie	822 Voirie communale et routes	823 Espaces verts urbains	824 Autres opérations d'aménagement urbain	830 Services communs	831 Aménagement des eaux	832 Act° spécif. lutte contre la pollution	833 Préservation du milieu naturel		
010	Stocks	0,00	0,00	0,00	0,00	0,00	0,00	0,00	0,00	0,00	0,00	0,00
021	Virement de la sect° de fonctionnement	0,00	0,00	0,00	0,00	0,00	0,00	0,00	0,00	0,00	0,00	0,00
024	Produits des cessions d'immobilisations	0,00	0,00	0,00	0,00	358 775,00	0,00	0,00	0,00	0,00	0,00	0,00
040	Opérat° ordre transfert entre sections	0,00	0,00	77,00	0,00	0,00	0,00	0,00	0,00	0,00	0,00	0,00
041	Opérations patrimoniales	0,00	0,00	0,00	0,00	163 000,00	0,00	0,00	0,00	0,00	0,00	0,00
10	Dotations, fonds divers et réserves	0,00	0,00	0,00	0,00	0,00	0,00	0,00	0,00	0,00	0,00	0,00
13	Subventions d'investissement	4 400,00	0,00	0,00	0,00	13 243,00	0,00	0,00	0,00	0,00	0,00	0,00
16	Emprunts et dettes assimilées	0,00	0,00	0,00	0,00	0,00	0,00	0,00	0,00	0,00	0,00	0,00
18	Compte de liaison : affectat° (BA,régie)	0,00	0,00	0,00	0,00	0,00	0,00	0,00	0,00	0,00	0,00	0,00
20	Immobilisations incorporelles	0,00	0,00	0,00	0,00	0,00	0,00	0,00	0,00	0,00	0,00	0,00
204	Subventions d'équipement versées	0,00	0,00	0,00	0,00	0,00	0,00	0,00	0,00	0,00	0,00	0,00
21	Immobilisations corporelles	0,00	0,00	0,00	0,00	0,00	0,00	0,00	0,00	0,00	0,00	0,00
22	Immobilisations reçues en affectation	0,00	0,00	0,00	0,00	0,00	0,00	0,00	0,00	0,00	0,00	0,00
23	Immobilisations en cours	0,00	0,00	0,00	0,00	0,00	0,00	0,00	0,00	0,00	0,00	0,00
26	Participat° et créances rattachées	0,00	0,00	0,00	0,00	0,00	0,00	0,00	0,00	0,00	0,00	0,00
27	Autres immobilisations financières	0,00	0,00	0,00	0,00	270 229,00	0,00	0,00	0,00	0,00	0,00	0,00
Opérations pour compte de tiers		0,00	0,00	0,00	0,00	0,00	0,00	0,00	0,00	0,00	0,00	0,00
Restes à réaliser – reports		0,00	0,00	0,00	0,00	174 297,92	0,00	0,00	0,00	0,00	0,00	0,00
SOLDE (2)		297,20	-337,97	-243 742,10	-45 062,14	-934 086,25	0,00	0,00	0,00	0,00	0,00	0,00

(1) Pour le croisement par nature, le détail est fait selon le niveau de vote choisi par l'assemblée délibérante (chapitre, article ou article spécialisé).

(2) Le solde correspond à la différence entre les recettes et les dépenses. Les dépenses et les recettes correspondent à la somme des dépenses et des recettes de l'exercice ainsi que des restes à réaliser et des reports (lignes budgétaires 001 et 002). Les lignes reports 001 et 002 apparaissent à la colonne 01-Non ventilables.

IV – ANNEXES

IV

ELEMENTS DU BILAN

PRESENTATION CROISEE PAR FONCTION – DETAIL INVESTISSEMENT

A1.2

FONCTION 9 – Action économique

(1)	Libellé	90 Interventions économiques	91 Foires et marchés	92 Aides à l'agriculture et aux industries	93 Aides à l'énergie, indus. manufact., BTP	94 Aides commerce et services marchands	95 Aides au tourisme	96 Aides aux services publics	97 Plan de relance (crise sanitaire)	Total
	DEPENSES (2)									
	Dépenses de l'exercice	0,00	0,00	0,00	0,00	28 399,24	0,00	0,00	0,00	28 399,24
010	Stocks	0,00	0,00	0,00	0,00	4 334,00	0,00	0,00	0,00	4 334,00
020	Dépenses Imprévues	0,00	0,00	0,00	0,00	0,00	0,00	0,00	0,00	0,00
040	Opérat* ordre transfert entre sections	0,00	0,00	0,00	0,00	4 334,00	0,00	0,00	0,00	4 334,00
041	Opérations patrimoniales	0,00	0,00	0,00	0,00	0,00	0,00	0,00	0,00	0,00
10	Dotations, fonds divers et réserves	0,00	0,00	0,00	0,00	0,00	0,00	0,00	0,00	0,00
13	Subventions d'investissement	0,00	0,00	0,00	0,00	0,00	0,00	0,00	0,00	0,00
16	Emprunts et dettes assimilées	0,00	0,00	0,00	0,00	0,00	0,00	0,00	0,00	0,00
18	Compte de liaison : affectat* (BA,régie)	0,00	0,00	0,00	0,00	0,00	0,00	0,00	0,00	0,00
20	Immobilisations incorporelles	0,00	0,00	0,00	0,00	0,00	0,00	0,00	0,00	0,00
204	Subventions d'équipement versées	0,00	0,00	0,00	0,00	0,00	0,00	0,00	0,00	0,00
21	Immobilisations corporelles	0,00	0,00	0,00	0,00	0,00	0,00	0,00	0,00	0,00
22	Immobilisations reçues en affectation	0,00	0,00	0,00	0,00	0,00	0,00	0,00	0,00	0,00
23	Immobilisations en cours	0,00	0,00	0,00	0,00	0,00	0,00	0,00	0,00	0,00
26	Participat* et créances rattachées	0,00	0,00	0,00	0,00	0,00	0,00	0,00	0,00	0,00
27	Autres immobilisations financières	0,00	0,00	0,00	0,00	0,00	0,00	0,00	0,00	0,00
	Opérations d'équipement	0,00	0,00	0,00	0,00	0,00	0,00	0,00	0,00	0,00
	Opérations pour compte de tiers	0,00	0,00	0,00	0,00	0,00	0,00	0,00	0,00	0,00

VILLE DE VALENTIGNEY - VILLE BUDGET PRINCIPAL - BP - 2022

(1)	Libellé	90	91	92	93	94	95	96	97	Total
	Restes à réaliser – reports	0,00	0,00	0,00	0,00	24 065,24	0,00	0,00	0,00	24 065,24
	RECETTES (2)	0,00	0,00	0,00	0,00	30 322,47	0,00	0,00	0,00	30 322,47
	Recettes de l'exercice	0,00	0,00	0,00	0,00	0,00	0,00	0,00	0,00	0,00
010	Stocks	0,00	0,00	0,00	0,00	0,00	0,00	0,00	0,00	0,00
021	Virement de la sect° de fonctionnement	0,00	0,00	0,00	0,00	0,00	0,00	0,00	0,00	0,00
024	Produits des cessions d'immobilisations	0,00	0,00	0,00	0,00	0,00	0,00	0,00	0,00	0,00
040	Opérat° ordre transfert entre sections	0,00	0,00	0,00	0,00	0,00	0,00	0,00	0,00	0,00
041	Opérations patrimoniales	0,00	0,00	0,00	0,00	0,00	0,00	0,00	0,00	0,00
10	Dotations, fonds divers et réserves	0,00	0,00	0,00	0,00	0,00	0,00	0,00	0,00	0,00
13	Subventions d'investissement	0,00	0,00	0,00	0,00	0,00	0,00	0,00	0,00	0,00
16	Emprunts et dettes assimilées	0,00	0,00	0,00	0,00	0,00	0,00	0,00	0,00	0,00
18	Compte de liaison : affectat° (BA,régie)	0,00	0,00	0,00	0,00	0,00	0,00	0,00	0,00	0,00
20	Immobilisations incorporelles	0,00	0,00	0,00	0,00	0,00	0,00	0,00	0,00	0,00
204	Subventions d'équipement versées	0,00	0,00	0,00	0,00	0,00	0,00	0,00	0,00	0,00
21	Immobilisations corporelles	0,00	0,00	0,00	0,00	0,00	0,00	0,00	0,00	0,00
22	Immobilisations reçues en affectation	0,00	0,00	0,00	0,00	0,00	0,00	0,00	0,00	0,00
23	Immobilisations en cours	0,00	0,00	0,00	0,00	0,00	0,00	0,00	0,00	0,00
26	Participat° et créances rattachées	0,00	0,00	0,00	0,00	0,00	0,00	0,00	0,00	0,00
27	Autres immobilisations financières	0,00	0,00	0,00	0,00	0,00	0,00	0,00	0,00	0,00
	Opérations pour compte de tiers	0,00	0,00	0,00	0,00	0,00	0,00	0,00	0,00	0,00
	Restes à réaliser – reports	0,00	0,00	0,00	0,00	30 322,47	0,00	0,00	0,00	30 322,47
	SOLDE (2)	0,00	0,00	0,00	0,00	1 923,23	0,00	0,00	0,00	1 923,23

(1) Pour le croisement par nature, le détail est fait selon le niveau de vote choisi par l'assemblée délibérante (chapitre, article ou article spécialisé).

(2) Le solde correspond à la différence entre les recettes et les dépenses. Les dépenses et les recettes correspondent à la somme des dépenses et des recettes de l'exercice ainsi que des restes à réaliser et des reports (lignes budgétaires 001 et 002). Les lignes reports 001 et 002 apparaissent à la colonne 01-Non ventilables.

IV – ANNEXES		IV
ELEMENTS DU BILAN – ETAT DE LA DETTE – DETAIL DES CREDITS DE TRESORERIE		A2.1

A2.1 – DETAIL DES CREDITS DE TRESORERIE (1)

Nature (Pour chaque ligne, indiquer le numéro de contrat)	Date de la décision de réaliser la ligne de trésorerie (2)	Montant maximum autorisé au 01/01/N	Montant des tirages N-1	Montant des remboursements N-1		Encours restant dû au 01/01/N
				Intérêts (3)	Remboursement du tirage	
5191 Avances du Trésor						
5192 Avances de trésorerie						
51931 Lignes de trésorerie						
Banque Postale 202001070Y	08/09/2020	600 000,00	0,00	0,00	0,00	0,00
Caisse d'Epargne 9621213319	12/10/2021	400 000,00	0,00	0,00	0,00	0,00
51932 Lignes de trésorerie liées à un emprunt						
5194 Billets de trésorerie						
5198 Autres crédits de trésorerie						
519 Crédits de trésorerie (Total)		1 000 000,00	0,00	0,00	0,00	0,00

(1) Circulaire n° NOR : INTB8900071C du 22/02/1989.

(2) Indiquer la date de la délibération de l'assemblée autorisant la ligne de trésorerie ou la date de la décision de l'ordonnateur de réaliser la ligne de trésorerie sur la base d'un montant maximum autorisé par l'organe délibérant (article L. 2122-22 du CGCT).

(3) Il s'agit des intérêts comptabilisés au compte 6615, sauf pour les emprunts assortis d'une option de tirage sur ligne de trésorerie pour lesquels les intérêts sont comptabilisés au compte 6611 et sauf pour les billets de trésorerie pour lesquels les intérêts sont comptabilisés au compte 6618.

IV – ANNEXES

IV

ELEMENTS DU BILAN – ETAT DE LA DETTE – REPARTITION PAR NATURE DE DETTE

A2.2

A2.2 – REPARTITION PAR NATURE DE DETTE (hors 16449 et 166)

Nature (Pour chaque ligne, indiquer le numéro de contrat)	Emprunts et dettes à l'origine du contrat											Catégorie d'emprunt (6)		
	Organisme prêteur ou chef de file	Date de signature	Date d'émission ou date de mobilisation (1)	Date du premier remboursement	Nominal (2)	Type de taux d'intérêt (3)	Index (4)	Taux initial		Devise	Périodicité des remboursements (6)		Profil d'amortissement (7)	Possibilité de remboursement anticipé O/N
								Niveau de taux (5)	Taux actuariel					
163 Emprunts obligataires (Total)					0,00									
164 Emprunts auprès des établissements financiers (Total)					14 170 000,00									
1641 Emprunts en euros (total)					14 170 000,00									
00001382965 (2020098)	CREDIT AGRICOLE	09/12/2020	18/12/2020	10/12/2021	1 500 000,00	F	FIXE	0,690	0,697		A	C	O	A-1
07087836 (2007082)	BANQUE POPULAIRE BOURGOGNE FRANCHE-COMTE	04/12/2007	14/12/2007	14/03/2008	800 000,00	F	FIXE	4,280	4,349		T	P	O	A-1
07109410 (2008085)	BANQUE POPULAIRE BOURGOGNE FRANCHE-COMTE	09/12/2009	06/04/2010	06/04/2011	400 000,00	F	FIXE	4,000	4,004		A	X Libre	O	A-1
07128234 (2011086)	BANQUE POPULAIRE BOURGOGNE FRANCHE-COMTE	08/11/2011	05/03/2012	05/03/2013	600 000,00	F	FIXE	4,350	4,355		A	C	O	A-1
10278 00160 56029201 (2004077)	FRANCHE-COMTE CREDIT MUTUEL	03/05/2004	24/05/2004	30/04/2005	200 000,00	V	EURIBOR12M	1,888	2,147		A	P	O	A-1
102780842100020137203 (2017093)	CREDIT MUTUEL	19/12/2017	01/03/2018	31/05/2019	590 000,00	F	FIXE	1,400	1,400		A	C	O	A-1
102780842100020137204 (2015090)	CREDIT MUTUEL	21/05/2015	23/10/2015	30/06/2016	500 000,00	F	FIXE	1,750	1,750		A	P	O	A-1
1130611 (2008084)	CAISSE DEPOTS CONSIGNATIONS	10/02/2009	23/12/2009	01/03/2010	356 000,00	V	LIVRETA	4,250	1,587		A	X Produits CDC	O	A-1
1273683 (2008083)	CAISSE DEPOTS CONSIGNATIONS	13/01/2009	03/03/2009	01/02/2010	284 000,00	F	FIXE	4,440	4,440		A	C	O	A-1
1273725 (2012087)	CAISSE DEPOTS CONSIGNATIONS	27/11/2012	30/04/2013	02/12/2013	400 000,00	F	FIXE	3,920	3,918		A	P	O	A-1
20040030 (2004076)	Caisse d'Epargne	10/05/2004	25/05/2004	25/06/2004	200 000,00	V	EURIBOR12M	2,434	2,489		A	X Echéances Progressives	O	A-1
20137202 (2006081)	CREDIT MUTUEL	21/12/2006	22/12/2006	31/03/2007	800 000,00	F	FIXE	3,800	3,954		T	P	O	A-1
289286 (2015089)	CREDIT AGRICOLE	03/06/2015	11/06/2015	11/06/2016	500 000,00	F	FIXE	1,740	1,751		A	P	O	A-1
5577748 (2018094)	Caisse d'Epargne	13/06/2018	05/07/2018	25/04/2019	1 000 000,00	V	LIVRETA	0,980	0,787		S	C	N	A-1
5676174 (2018095)	Caisse d'Epargne	09/01/2019	25/04/2019	25/12/2019	570 000,00	V	LIVRETA	0,970	0,760		S	C	O	A-1
695626 (2017092)	CREDIT AGRICOLE	28/09/2017	07/11/2017	25/02/2018	500 000,00	F	FIXE	1,590	1,600		T	C	O	A-1
AN 096855 (2016091)	Caisse d'Epargne	05/12/2016	15/02/2017	05/04/2017	500 000,00	F	FIXE	1,310	1,322		A	C	O	A-1
AN096789 (2013088)	Caisse d'Epargne	16/10/2013	25/10/2013	05/01/2014	400 000,00	F	FIXE	3,560	3,577		A	C	O	A-1
MIS199022EUR (2002073)	CAISSE FRANCAISE DE FINANCEMENT LOCAL	05/06/2002	16/07/2002	01/08/2003	1 200 000,00	F	FIXE	4,038	2,950		A	P	O	A-1

Nature (Pour chaque ligne, indiquer le numéro de contrat)	Emprunts et dettes à l'origine du contrat												
	Organisme prêteur ou chef de file	Date de signature	Date d'émission ou date de mobilisation (1)	Date du premier remboursement	Nominal (2)	Type de taux d'intérêt (3)	Index (4)	Taux initial		Périodicité des remboursements (6)	Profil d'amortissement (7)	Possibilité de remboursement anticipé O/N	Catégorie d'emprunt (8)
								Niveau de taux (5)	Taux actuariel				
MIS213756EUR0219038 (2003074)	CAISSE FRANCAISE DE FINANCEMENT LOCAL	27/09/2003	08/09/2003	01/10/2004	500 000,00	V	EURBOR12M	2,520	0,675	A	X Echéances Progressives	O	A-1
MON529906EUR (2019097)	CAISSE FRANCAISE DE FINANCEMENT LOCAL	03/12/2019	06/01/2020	01/02/2021	460 000,00	F	FIXE	0,820	0,830	A	C	O	A-1
MON530490EUR (2019096)	CAISSE FRANCAISE DE FINANCEMENT LOCAL	09/07/2019	12/08/2019	01/09/2020	800 000,00	F	FIXE	0,960	0,970	A	C	O	A-1
MON539578EUR (20210099)	LA BANQUE POSTALE	06/12/2021	20/12/2021	01/02/2023	1 100 000,00	F	FIXE	0,790	0,792	A	C	O	A-1
1643 Emprunts en devises (total)					0,00								
16441 Emprunts assortis d'une option de tirage sur ligne de trésorerie (total)					0,00								
165 Dépôts et cautionnements reçus (Total)					0,00								
167 Emprunts et dettes assortis de conditions particulières (Total)					0,00								
1671 Avances consolidées du Trésor (total)					0,00								
1672 Emprunts sur comptes spéciaux du Trésor (total)					0,00								
1675 Dettes pour METP et PPP (total)					0,00								
1676 Dettes envers locataires-acquéreurs (total)					0,00								
1678 Autres emprunts et dettes (total)					0,00								
168 Emprunts et dettes assimilés (Total)					0,00								
1681 Autres emprunts (total)					0,00								
1682 Bons à moyen terme négociables (total)					0,00								
1687 Autres dettes (total)					0,00								

Emprunts et dettes à l'origine du contrat														
Nature (Pour chaque ligne, indiquer le numéro de contrat)	Organisme prêteur ou chef de file	Date de signature	Date d'émission ou date de mobilisation (1)	Date du premier remboursement	Nominal (2)	Type de taux d'intérêt (3)	Index (4)	Taux Initial		Périodicité des remboursements (6)	Devise	Profil d'amortissement (7)	Possibilité de remboursement anticipé O/N	Catégorie d'emprunt (8)
								Niveau de taux (5)	Taux actuariel					
Total général					14 170 000,00									

(1) Si un emprunt donne lieu à plusieurs mobilisations, indiquer la date de la première mobilisation.

(2) Nominal : montant emprunté à l'origine.

(3) Type de taux d'intérêt : F : fixe ; V : variable simple ; C : complexe (c'est-à-dire un taux variable qui n'est pas seulement défini comme la simple addition d'un taux usuel de référence et d'une marge exprimée en point de pourcentage).

(4) Mentionner le ou les types d'index (ex : Euribor 3 mois).

(5) Indiquer le niveau de taux à l'origine du contrat.

(6) Indiquer la périodicité des remboursements : A : annuelle ; M : mensuelle ; B : bimestrielle ; S : semestrielle, T : trimestrielle, X autre.

(7) Indiquer C pour amortissement constant, P pour amortissement progressif, F pour *in fine*, X pour autres à préciser.

(8) Catégorie d'emprunt à l'origine. Exemple A-1 (cf. la classification des emprunts suivant la typologie de la circulaire IOCB1015077C du 25 juin 2010 sur les produits financiers offerts aux collectivités territoriales).

IV – ANNEXES

IV
A2.2

ELEMENTS DU BILAN – ETAT DE LA DETTE – REPARTITION PAR NATURE DE DETTE

A2.2 – REPARTITION PAR NATURE DE DETTE (hors 16449 et 166) (suite)

Nature (Pour chaque ligne, indiquer le numéro de contrat)	Couverture ? O/N (10)	Montant couvert	Catégorie d'emprunt après couverture éventuelle (11)	Capital restant dû au 01/01/N	Durée résiduelle (en années)	Taux d'intérêt			Annuité de l'exercice			ICNE de l'exercice
						Type de taux (12)	Index (13)	Niveau de taux d'intérêt à la date de vote du budget (14)	Capital	Charges d'intérêt (15)	Intérêts perçus (le cas échéant) (16)	
						Emprunts et dettes au 01/01/N						
163 Emprunts obligataires (Total)		0,00		0,00					0,00	0,00	0,00	0,00
164 Emprunts auprès des établissements financiers (Total)		0,00		8 345 846,60					99 679,61	99 679,61	0,00	44 683,74
1641 Emprunts en euros (total)		0,00		8 345 846,60					99 679,61	99 679,61	0,00	44 683,74
00001382965 (2020098)	N	0,00	A-1	1 440 000,00	23,94	FIXE	0,690	60 000,00	9 936,00	9 936,00	0,00	573,93
07087836 (2007082)	N	0,00	A-1	66 031,71	0,95	FIXE	1,950	66 031,71	806,69	806,69	0,00	0,00
07109410 (2009085)	N	0,00	A-1	106 666,68	3,26	FIXE	1,900	26 666,66	2 026,67	2 026,67	0,00	1 124,38
07128234 (2011086)	N	0,00	A-1	240 000,00	5,18	FIXE	2,000	40 000,00	4 800,00	4 800,00	0,00	3 309,59
10278 00160 56029201 (2004077)	N	0,00	A-1	36 602,54	2,33	V	0,046	11 902,53	16,84	16,84	0,00	7,66
102780842100020137203 (2017093)	N	0,00	A-1	501 500,00	16,42	FIXE	1,400	29 500,00	7 021,00	7 021,00	0,00	3 892,38
102780842100020137204 (2015090)	N	0,00	A-1	367 757,83	13,50	FIXE	1,750	23 409,85	6 435,76	6 435,76	0,00	3 054,32
1130611 (2008084)	N	0,00	A-1	77 795,99	2,17	V	0,750	25 738,48	583,47	583,47	0,00	545,54
1273683 (2008083)	N	0,00	A-1	109 619,84	7,50	V	2,000	12 327,45	2 192,40	2 192,40	0,00	980,92
1273725 (2012087)	N	0,00	A-1	259 839,03	11,50	V	2,000	18 308,80	5 196,78	5 196,78	0,00	2 435,15
20040030 (2004076)	N	0,00	A-1	35 698,59	2,48	F	4,070	13 846,28	1 196,56	1 196,56	0,00	16,74
20137202 (2006081)	N	0,00	A-1	259 753,80	5,00	F	3,800	48 097,26	9 190,66	9 190,66	0,00	22,34
289286 (2015089)	N	0,00	A-1	367 659,98	13,44	F	1,740	23 419,23	6 397,28	6 397,28	0,00	3 347,72
5577748 (2018094)	N	0,00	A-1	880 000,00	21,82	V	0,740	40 000,00	6 527,21	6 527,21	0,00	1 174,13
5676174 (2018095)	N	0,00	A-1	498 750,00	17,48	V	0,720	28 500,00	3 588,72	3 588,72	0,00	65,84
695626 (2017092)	N	0,00	A-1	420 000,00	20,90	F	1,590	20 000,00	6 558,76	6 558,76	0,00	639,46
AN 096855 (2016091)	N	0,00	A-1	375 000,00	14,09	F	1,310	25 000,00	4 980,73	4 980,73	0,00	4 202,92
AN096789 (2013086)	N	0,00	A-1	186 666,64	6,01	F	3,560	26 666,67	6 645,33	6 645,33	0,00	5 633,58
MIS199022EUR (2002073)	N	0,00	A-1	84 901,97	0,58	F	3,580	84 901,97	2 330,55	2 330,55	0,00	0,00
MIS213766EUR/0219038 (2003074)	N	0,00	A-1	74 602,00	1,75	F	3,690	36 391,18	2 752,80	2 752,80	0,00	352,49
MON529906EUR (2019097)	N	0,00	A-1	437 000,00	18,08	F	0,820	23 000,00	3 583,40	3 583,40	0,00	3 106,47
MON530490EUR (2019096)	N	0,00	A-1	720 000,00	17,67	F	0,960	40 000,00	6 912,00	6 912,00	0,00	2 181,96
MON539578EUR (20210099)	N	0,00	A-1	800 000,00	25,08	F	0,790	0,00	0,00	0,00	0,00	8 016,22
1643 Emprunts en devises (total)		0,00		0,00				0,00	0,00	0,00	0,00	0,00

VILLE DE VALENTIGNEY - VILLE BUDGET PRINCIPAL - BP - 2022

Nature (Pour chaque ligne, indiquer le numéro de contrat)	Emprunts et dettes au 01/01/N										ICNE de l'exercice	
	Couverture ? O/N (10)	Montant couvert	Catégorie d'emprunt après couverture éventuelle (11)	Capital restant d0 au 01/01/N	Durée résiduelle (en années)	Taux d'intérêt			Annuité de l'exercice			
						Type de taux (12)	Index (13)	Niveau de taux d'intérêt à la date de vote du budget (14)	Capital	Charges d'intérêt (15)		Intérêts perçus (le cas échéant) (16)
16441 Emprunts assortis d'une option de tirage sur ligne de trésorerie (total) (9)		0,00		0,00					0,00	0,00	0,00	0,00
165 Dépôts et cautionnements reçus (Total)		0,00		0,00					0,00	0,00	0,00	0,00
167 Emprunts et dettes assortis de conditions particulières (Total)		0,00		0,00					0,00	0,00	0,00	0,00
1671 Avances consolidées du Trésor (total)		0,00		0,00					0,00	0,00	0,00	0,00
1672 Emprunts sur comptes spéciaux (total)		0,00		0,00					0,00	0,00	0,00	0,00
1675 Dettes pour METP et PPP (total)		0,00		0,00					0,00	0,00	0,00	0,00
1676 Dettes envers locaux-acquéreurs (total)		0,00		0,00					0,00	0,00	0,00	0,00
1678 Autres emprunts et dettes (total)		0,00		0,00					0,00	0,00	0,00	0,00
168 Emprunts et dettes assimilés (Total)		0,00		0,00					0,00	0,00	0,00	0,00
1681 Autres emprunts (total)		0,00		0,00					0,00	0,00	0,00	0,00
1682 Bons à moyen terme négociables (total)		0,00		0,00					0,00	0,00	0,00	0,00
1687 Autres dettes (total)		0,00		0,00					0,00	0,00	0,00	0,00
Total général		0,00		8 345 946,60					723 708,07	99 679,61	0,00	44 683,74

(9) S'agissant des emprunts assortis d'une ligne de trésorerie, il faut faire ressortir le remboursement du capital de la dette prévue pour l'exercice correspondant au véritable endettement.

(10) Si l'emprunt est soumis à couverture, il convient de compléter le tableau « détail des opérations de couverture ».

(11) Catégorie d'emprunt. Exemple A-1 (cf. la classification des emprunts suivant la typologie de la circulaire IOCB1015077C du 25 juin 2010 sur les produits financiers offerts aux collectivités territoriales).

(12) Type de taux d'intérêt après opérations de couverture : F : fixe ; V : variable simple ; C : complexe (c'est-à-dire un taux variable qui n'est pas seulement défini comme la simple addition d'un taux usuel de référence et d'une marge exprimée en point de pourcentage).

(13) Mentionner l'index en cours au 01/01/N après opérations de couverture.

(14) Taux après opérations de couverture éventuelles. Pour les emprunts à taux variable, indiquer le niveau à la date de vote du budget.

(15) Il s'agit des intérêts dus au titre du contrat initial et comptabilisés à l'article 66111 « Intérêts réglés à l'échéance » (intérêts décaissés) et intérêts éventuels dus au titre du contrat d'échange éventuel et comptabilisés à l'article 668.

(16) Indiquer les intérêts éventuellement reçus au titre du contrat d'échange éventuel et comptabilisés au 766.

IV – ANNEXES		IV
ELEMENTS DU BILAN – ETAT DE LA DETTE – REPARTITION DES EMPRUNTS PAR STRUCTURE DE TAUX		A2.3

A2.3 – REPARTITION DES EMPRUNTS PAR STRUCTURE DE TAUX (HORS A1)

Emprunts ventilés par structure de taux selon le risque le plus élevé (Pour chaque ligne, indiquer le numéro de contrat) (1)	Organisme prêteur ou chef de file	Nominal (2)	Capital restant dû au 01/01/N (3)	Type d'indices (4)	Durée du contrat	Dates des périodes bonifiées	Taux minimal (5)	Taux maximal (6)	Coût de sortie (7)	Taux maximal après couverture éventuelle (8)	Niveau du taux à la date de vote du budget (9)	Intérêts à payer au cours de l'exercice (10)	Intérêts à percevoir au cours de l'exercice (le cas échéant) (11)	% par type de taux selon le capital restant dû
Echange de taux, taux variable simple plafonné (cap) ou encadré (tunnel) (A)		0,00	0,00						0,00			0,00		0,00
TOTAL (A)														
Barrière simple (B)														
TOTAL (B)		0,00	0,00						0,00			0,00		0,00
Option d'échange (C)														
TOTAL (C)		0,00	0,00						0,00			0,00		0,00
Multiplicateur jusqu'à 3 ou multiplicateur jusqu'à 5 capés (D)														
TOTAL (D)		0,00	0,00						0,00			0,00		0,00
Multiplicateur jusqu'à 5 (E)														
TOTAL (E)		0,00	0,00						0,00			0,00		0,00
Autres types de structures (F)														
TOTAL (F)		0,00	0,00						0,00			0,00		0,00
TOTAL GENERAL		0,00	0,00						0,00			0,00		0,00

(1) Répartir les emprunts selon le type de structure de taux (de A à F selon la classification de la charte de bonne conduite) en fonction du risque le plus élevé à couvrir sur toute la durée de vie du contrat de prêt et après opérations de couverture éventuelles.

(2) Nominal : montant emprunté à l'origine. En cas de couverture partielle d'un emprunt, indiquer séparément sur deux lignes la part du nominal couvert et la part non couverte.

(3) En cas de couverture partielle d'un emprunt, indiquer séparément sur deux lignes la part du capital restant dû couvert et la part non couverte.

(4) Indiquer la classification de l'indice sous-jacent suivant la typologie de la circulaire du 25 juin 2010 sur les produits financiers (de 1 à 6). 1 : indice zone euro / 2 : Indices inflation française ou zone euro ou écart entre ces indices / 3 : Ecart indice zone euro / 4 : Indices hors zone euro ou écart d'indices dont l'un est hors zone euro / 5 : écarts d'indices hors zone euro / 6 : autres indices.

(5) Taux hors opération de couverture. Indiquer le montant, l'index ou la formule correspondant au taux minimal du contrat de prêt sur toute la durée du contrat.

(6) Taux hors opération de couverture. Indiquer le montant, l'index ou la formule correspondant au taux maximal du contrat de prêt sur toute la durée du contrat.

(7) Coût de sortie : indiquer le montant de l'indemnité contractuelle de remboursement définitif de l'emprunt au 01/01/N ou le cas échéant, à la prochaine date d'échéance.

(8) Montant, index ou formule.

(9) Indiquer le niveau de taux après opérations de couverture éventuelles. Pour les emprunts à taux variables, indiquer le niveau du taux à la date de vote du budget.

(10) Indiquer les intérêts à payer au titre du contrat initial et comptabilisés à l'article 66111 et des intérêts éventuels à payer au titre du contrat d'échange et comptabilisés à l'article 668.

(11) Indiquer les intérêts à percevoir au titre du contrat d'échange et comptabilisés au 768.

IV – ANNEXES

IV

A2.4

ELEMENTS DU BILAN – ETAT DE LA DETTE – TYPOLOGIE DE LA REPARTITION DE L'ENCOURS

A2.4 – TYPOLOGIE DE LA REPARTITION DE L'ENCOURS (1)

Structure	Indices sous-jacents	(1) Indices zone euro	(2) Indices inflation française ou zone euro ou écart entre ces indices	(3) Ecart d'indices zone euro	(4) Indices hors zone euro et écarts d'indices dont l'un est un indice hors zone euro	(5) Ecart d'indices hors zone euro	(6) Autres indices
(A) Taux fixe simple. Taux variable simple. Echange de taux fixe contre taux variable ou inversement. Echange de taux structuré contre taux variable ou taux fixe (sens unique). Taux variable simple plafonné (cap) ou encadré (floor)	Nombre de produits	23	0	0	0	0	
	% de l'encours	100,01	0,00	0,00	0,00	0,00	
	Montant en euros	8 345 846,60	0,00	0,00	0,00	0,00	
(B) Barrière simple. Pas d'effet de levier	Nombre de produits	0	0	0	0	0	
	% de l'encours	0,00	0,00	0,00	0,00	0,00	
	Montant en euros	0,00	0,00	0,00	0,00	0,00	
(C) Option d'échange (swap/ton)	Nombre de produits	0	0	0	0	0	
	% de l'encours	0,00	0,00	0,00	0,00	0,00	
	Montant en euros	0,00	0,00	0,00	0,00	0,00	
(D) Multiplicateur jusqu'à 3 : multiplicateur jusqu'à 5 capé	Nombre de produits	0	0	0	0	0	
	% de l'encours	0,00	0,00	0,00	0,00	0,00	
	Montant en euros	0,00	0,00	0,00	0,00	0,00	
(E) Multiplicateur jusqu'à 5	Nombre de produits	0	0	0	0	0	
	% de l'encours	0,00	0,00	0,00	0,00	0,00	
	Montant en euros	0,00	0,00	0,00	0,00	0,00	
(F) Autres types de structures	Nombre de produits						0
	% de l'encours						0,00
	Montant en euros						0,00

(1) Cette annexe retrace le stock de dette au 01/01/N après opérations de couverture éventuelles.

IV – ANNEXES

IV

ELEMENTS DU BILAN – ETAT DE LA DETTE – DETAIL DES OPERATIONS DE COUVERTURE

A2.5

A2.5 – DETAIL DES OPERATIONS DE COUVERTURE (1)

Instruments de couverture (Pour chaque ligne, indiquer le numéro de contrat)	Emprunt couvert				Instrument de couverture				Primes éventuelles				
	Référence de l'emprunt couvert	Capital restant dû au 01/01/N	Date de fin du contrat	Organisme co-contractant	Type de couverture (3)	Nature de la couverture (change ou taux)	Notionnel de l'instrument de couverture	Date de début du contrat	Date de fin du contrat	Périodicité de règlement des intérêts (4)	Montant des commissions diverses	Primes payées pour l'achat d'option	Primes reçues pour la vente d'option
Taux fixe (total)		0,00					0,00			Intérêts (4)	0,00	0,00	0,00
Taux variable simple (total)		0,00					0,00				0,00	0,00	0,00
Taux complexe (total) (2)		0,00					0,00				0,00	0,00	0,00
Total		0,00					0,00				0,00	0,00	0,00

(1) Si un instrument couvre plusieurs emprunts, distinguer une ligne par emprunt couvert.

(2) Il s'agit d'un taux variable qui n'est pas défini comme la simple addition d'un taux usuel de référence et d'une marge exprimée en point de pourcentage.

(3) Indiquer s'il s'agit d'un swap, d'une option (cap, floor, tumeur, swaption).

(4) Indiquer la périodicité de règlement des intérêts : A : annuelle, M : mensuelle, B : bimestrielle, S : semestrielle, T : trimestrielle, X : autre.

IV – ANNEXES

IV

ELEMENTS DU BILAN – ETAT DE LA DETTE – DETAIL DES OPERATIONS DE COUVERTURE

A2.5

A2.5 – DETAIL DES OPERATIONS DE COUVERTURE (1) (suite)

Instruments de couverture (Pour chaque ligne, indiquer le numéro de contrat)	Effet de l'instrument de couverture						Catégorie d'emprunt (8)	
	Référence de l'emprunt couvert		Taux reçu (7)		Charges et produits constatés depuis l'origine du contrat		Avant opération de couverture	Après opération de couverture
	Index (5)	Niveau de taux (6)	Index	Niveau de taux	Charges c/668	Produits c/768		
Taux fixe (total)					0,00	0,00	0,00	
Taux variable simple (total)					0,00	0,00	0,00	
Taux complexe (total) (2)					0,00	0,00	0,00	
Total					0,00	0,00	0,00	

(5) Indiquer l'index utilisé ou la formule de taux.

(6) Pour les emprunts à taux variable, indiquer le niveau à la date de vote du budget.

(7) A compléter si l'instrument de couverture est un swap.

(8) Catégorie d'emprunt. Exemple A-1 (cf. la classification des emprunts suivant la typologie de la circulaire IOCB1015077C du 25 Juin 2010 sur les produits financiers offerts aux collectivités territoriales).

IV – ANNEXES	IV
ELEMENTS DU BILAN – ETAT DE LA DETTE DETTE POUR FINANCER L'EMPRUNT D'UN AUTRE ORGANISME	A2.6

A2.6 – DETTE POUR FINANCER L'EMPRUNT D'UN AUTRE ORGANISME (1)

REPARTITION PAR PRÊTEUR	Dette en capital à l'origine (2)	Dette en capital au 01/01/N de l'exercice	Annuité à payer au cours de l'exercice	Dont	
				Intérêts (3)	Capital
TOTAL	0,00	0,00	0,00	0,00	0,00
<u>Auprès des organismes de droit privé</u>	0,00	0,00	0,00	0,00	0,00
<u>Auprès des organismes de droit public</u>	0,00	0,00	0,00	0,00	0,00
<u>Dettes provenant d'émissions obligataires</u> (ex : émissions publiques ou privées).	0,00	0,00	0,00	0,00	0,00

(1) Il s'agit des cas où une collectivité ou un établissement public accepte de prendre en charge l'emprunt au profit d'un autre organisme sans qu'il y ait pour autant transfert du contrat.

(2) La dette en capital à l'origine correspond à la part de dette prise en charge par la commune.

(3) Il s'agit des intérêts dus au titre du contrat initial et comptabilisés à l'article 66111 et des intérêts éventuels dus au titre du contrat d'échange et comptabilisés à l'article 668.

IV – ANNEXES	IV
ELEMENTS DU BILAN – ETAT DE LA DETTE AUTRES DETTES	A2.7

A2.7 – AUTRES DETTES

(Issues des engagements juridiques pris autres que ceux destinés à financer la prise en charge d'un emprunt)

IV – ANNEXES	IV
ELEMENTS DU BILAN METHODES UTILISEES POUR LES AMORTISSEMENTS	A3

A3 – AMORTISSEMENTS – METHODES UTILISEES

CHOIX DE L'ASSEMBLEE DELIBERANTE	Délibération du
Biens de faible valeur Seuil unitaire en deçà duquel les immobilisations de peu de valeur s'amortissent sur un an (article R. 2321-1 du CGCT) : 500.00 €	2012-03-22

Procédure d'amortissement (linéaire, dégressif, variable)	Catégories de biens amortis	Durée (en années)	
L	202-FRAIS LIES A LA REAL.DES DOCS D'URBA,NUM DU CA	5	22/03/2012
L	2031-FRAIS D'ETUDES	5	22/03/2012
L	2033-FRAIS D'INSERTION	5	22/03/2012
L	204131-BIENS MOBILIERS, MATERIEL ET ETUDES	5	22/03/2012
L	2041411-BIENS MOBILIERS, MATERIEL ET ETUDES	5	22/03/2012
L	2041512-BATIMENTS ET INSTALLATIONS	15	22/03/2012
L	204172-BATIMENTS ET INSTALLATIONS	15	22/03/2012
L	20421-BIENS MOBILIERS, MATERIEL ET ETUDES	5	22/03/2012
L	20422-BATIMENTS ET INSTALLATIONS	15	22/03/2012
L	204411-BIENS MOBILIERS, MATERIEL ET ETUDES	5	22/03/2012
L	204412-BATIMENTS ET INSTALLATIONS	15	22/03/2012
L	204422-BATIMENTS ET INSTALLATIONS	15	22/03/2012
L	2051-CONCESSIONS ET DROITS SIMILAIRES	5	22/03/2012
L	CONCESSIONS ET DROITS D'UNE DUREE D'UN AN	1	22/03/2012
L	2132-IMMEUBLES DE RAPPORT	30	22/03/2012
L	21568-AUTRE MATERIEL ET OUTIL. D'INCENDIE DEFENSE	10	22/03/2012
L	21571-MATERIEL ROULANT	10	22/03/2012
L	21578-AUTRE MATERIEL ET OUTILLAGE DE VOIRIE	10	22/03/2012
L	2158-AUTRES INSTALLATIONS, MATERIEL ET OUTILLAGE T	10	22/03/2012
L	2182-MATERIEL DE TRANSPORT	10	22/03/2012
L	2183-MATERIEL DE BUREAU ET INFORMATIQUE	5	22/03/2012
L	MATERIEL BUREAU HORS INFORMATIQUE	10	22/03/2012
L	2184-MOBILIER	10	22/03/2012
L	2188-AUTRES IMMOBILISATIONS CORPORELLES	10	22/03/2012
L	4812-FRAIS D'ACQUISITION DES IMMOBILISATIONS	10	22/03/2012

IV – ANNEXES	IV
ELEMENTS DU BILAN ETAT DES PROVISIONS	A4

A4 – ETAT DES PROVISIONS

Nature de la provision	Montant de la provision de l'exercice (1)	Date de constitution de la provision	Montant des provisions constituées au 01/01/N	Montant total des provisions constituées	Montant des reprises	SOLDE
PROVISIONS BUDGETAIRES						
Provisions pour risques et charges (2)	0,00		0,00	0,00	0,00	0,00
Provisions pour dépréciation (2)	7 936,79		31 016,51	38 953,30	1 622,40	37 330,90
Restauration scolaire	3 125,34	29/03/2017	7 259,61	10 384,95	1 468,74	8 916,21
Loyers appartements	3 552,90	29/03/2017	9 071,33	12 624,23	0,00	12 624,23
Temps d'activité périscolaire	0,00	27/03/2019	48,08	48,08	0,00	48,08
Remboursement sur salaires et dommages sur sinistre	0,00	10/07/2020	5 205,00	5 205,00	0,00	5 205,00
Frais fourrière automobile	536,10	10/07/2020	3 112,88	3 648,98	33,75	3 615,23
Dégradations et pénalités marchés sur bâtiments culturels	355,46	10/07/2020	1 024,31	1 379,77	0,00	1 379,77
Redevance multi-accueil	290,22	10/07/2020	1 180,02	1 470,24	95,16	1 375,08
Location de salles	0,00	07/04/2021	24,75	24,75	24,75	0,00
Prestations gym bébé	0,00	07/04/2021	37,50	37,50	0,00	37,50
Vente de bois	0,00	07/04/2021	74,25	74,25	0,00	74,25
Loyers commerciaux	0,00	07/04/2021	3 978,78	3 978,78	0,00	3 978,78
Location bennes	76,77	06/04/2022	0,00	76,77	0,00	76,77
TOTAL PROVISIONS BUDGETAIRES	7 936,79		31 016,51	38 953,30	1 622,40	37 330,90
PROVISIONS SEMI-BUDGETAIRES						
Provisions pour risques et charges (2)	0,00		0,00	0,00	0,00	0,00
Provisions pour dépréciation (2)	0,00		0,00	0,00	0,00	0,00
TOTAL PROVISIONS SEMI-BUDGETAIRES	0,00		0,00	0,00	0,00	0,00

(1) Provisions nouvelles ou abondement d'une provision déjà constituée.

(2) Indiquer l'objet de la provision (exemples : provision pour litiges au titre du procès, provisions pour dépréciation des immobilisations de l'équipement).

IV – ANNEXES	IV
ELEMENTS DU BILAN EQUILIBRE DES OPERATIONS FINANCIERES – DEPENSES	A6.1

DEPENSES A COUVRIR PAR DES RESSOURCES PROPRES

Art. (1)	Libellé (1)	Propositions nouvelles	Vote (2)
DEPENSES TOTALES A COUVRIR PAR DES RESSOURCES PROPRES =A + B		835 253,00	I 835 253,00
16 Emprunts et dettes assimilées (A)		770 000,00	770 000,00
1631	Emprunts obligataires	0,00	0,00
1641	Emprunts en euros	770 000,00	770 000,00
1643	Emprunts en devises	0,00	0,00
16441	Opérat° afférentes à l'emprunt	0,00	0,00
1671	Avances consolidées du Trésor	0,00	0,00
1672	Emprunts sur comptes spéciaux du Trésor	0,00	0,00
1678	Autres emprunts et dettes	0,00	0,00
1681	Autres emprunts	0,00	0,00
1682	Bons à moyen terme négociables	0,00	0,00
1687	Autres dettes	0,00	0,00
Dépenses et transferts à déduire des ressources propres (B)		65 253,00	65 253,00
10...	<i>Reprise de dotations, fonds divers et réserves</i>		
10...	Reversement de dotations, fonds divers et réserves		
10226	Taxe d'aménagement	60 000,00	60 000,00
139	<i>Subv. invest. transférées cpte résultat</i>	5 253,00	5 253,00
020	Dépenses imprévues	0,00	0,00

	Op. de l'exercice I	Restes à réaliser en dépenses de l'exercice précédent (3) (4)	Solde d'exécution D001 (3) (4)	TOTAL II
Dépenses à couvrir par des ressources propres	835 253,00	1 310 832,87	716 542,67	2 862 628,54

(1) Détailler les chapitres budgétaires par article conformément au plan de comptes.

(2) Crédits de l'exercice votés lors de la séance.

(3) Inscire uniquement si le compte administratif est voté ou en cas de reprise anticipée des résultats de l'exercice précédent.

(4) Indiquer le montant correspondant figurant en II - Présentation générale du budget – vue d'ensemble.

IV – ANNEXES	IV
ELEMENTS DU BILAN EQUILIBRE DES OPERATIONS FINANCIERES – RECETTES	A6.2

RESSOURCES PROPRES

Art. (1)	Libellé (1)	Propositions nouvelles	Vote (2)
RECETTES (RESSOURCES PROPRES) = a + b		3 413 162,00	III 3 413 162,00
Ressources propres externes de l'année (a)		617 708,00	617 708,00
10222	FCTVA	257 479,00	257 479,00
10223	TLE	0,00	0,00
10226	Taxe d'aménagement	90 000,00	90 000,00
10228	Autres fonds	0,00	0,00
13146	Attributions de compensation d'investissement	0,00	0,00
13156	Attributions de compensation d'investissement	0,00	0,00
13246	Attributions de compensation d'investissement	0,00	0,00
13256	Attributions de compensation d'investissement	0,00	0,00
138	Autres subvent° invest. non transf.	0,00	0,00
26...	Participations et créances rattachées		
27...	Autres immobilisations financières		
27638	Créance Autres établissements publics	270 229,00	270 229,00
Ressources propres internes de l'année (b) (3)		2 795 454,00	2 795 454,00
15...	Provisions pour risques et charges		
169	Primes de remboursement des obligations	0,00	0,00
26...	Participations et créances rattachées		
27...	Autres immobilisations financières		
28...	Amortissement des immobilisations		
2802	Frais liés à la réalisation des document	120,00	120,00
28031	Frais d'études	1 200,00	1 200,00
28033	Frais d'insertion	600,00	600,00
28041411	Subv.Cne GFP : Bien mobilier, matériel	110,00	110,00
28041512	GFP rat : Bâtiments, installations	3 000,00	3 000,00
2804172	Autres EPL : Bâtiments, installations	28 000,00	28 000,00
280421	Privé : Bien mobilier, matériel	0,00	0,00
280422	Privé : Bâtiments, installations	15 000,00	15 000,00
2804411	Sub nat org pub - Biens mob, mat, études	400,00	400,00
2804412	Sub nat org pub - Bâtiments, installat°	7 500,00	7 500,00
2804422	Sub nat privé - Bâtiments et installat°	18 700,00	18 700,00
28051	Concessions et droits similaires	26 500,00	26 500,00
28132	Immeubles de rapport	40 000,00	40 000,00
281568	Autres matériels, outillages incendie	6 500,00	6 500,00
281571	Matériel roulant	2 800,00	2 800,00
281578	Autre matériel et outillage de voirie	700,00	700,00
28158	Autres installat°, matériel et outillage	14 500,00	14 500,00
28182	Matériel de transport	14 000,00	14 000,00
28183	Matériel de bureau et informatique	30 000,00	30 000,00
28184	Mobilier	30 000,00	30 000,00
28188	Autres immo. corporelles	52 000,00	52 000,00
29...	Prov. pour dépréciat° immobilisations		
39...	Prov. dépréciat° des stocks et en-cours		
481...	Charges à rép. sur plusieurs exercices		
4812	Frais d'acquisition des immobilisations	3 078,00	3 078,00
49...	Prov. dépréc. comptes de tiers		
4912	Prov. dépréc. comptes redevables	7 940,00	7 940,00
59...	Prov. dépréc. comptes financiers		
024	Produits des cessions d'immobilisations	979 254,00	979 254,00
021	Virement de la sect° de fonctionnement	1 513 552,00	1 513 552,00

Opérations de l'exercice III	Restes à réaliser en recettes de l'exercice précédent (4) (5)	Solde d'exécution R001 (4) (5)	Affectation R1068 (4)	TOTAL IV
---------------------------------	---	--------------------------------	-----------------------	----------

Total ressources propres disponibles	3 413 162,00	923 121,87	0,00	1 104 253,67	5 440 537,54
---	---------------------	-------------------	-------------	---------------------	---------------------

		Montant
Dépenses à couvrir par des ressources propres	II	2 862 628,54
Ressources propres disponibles	IV	5 440 537,54
Solde	V = IV – II (6)	2 577 909,00

(1) Les comptes 15, 169, 26, 27, 28, 29, 39, 481, 49 et 59 sont à détailler conformément au plan de comptes.

(2) Crédits de l'exercice votés lors de la séance.

(3) Les comptes 15, 29, 39, 49 et 59 sont présentés uniquement si la commune ou l'établissement applique le régime des provisions budgétaires.

(4) Inscrire uniquement si le compte administratif est voté ou en cas de reprise anticipée des résultats de l'exercice précédent.

(5) Indiquer le montant correspondant figurant en II - Présentation générale du budget – vue d'ensemble.

(6) Indiquer le signe algébrique.

IV – ANNEXES	IV
ELEMENTS DU BILAN ETAT DES CHARGES TRANSFEREES	A8

A8 – ETAT DES CHARGES TRANSFEREES

Exercice	Nature de la dépense transférée	Durée de l'étalement (en mois)	Date de la délibération	Montant de la dépense transférée au compte 481 (I)	Montant amorti au titre des exercices précédents (II)	Montant de la dotation aux amortissements de l'exercice (c/6812) (III)	Solde (1)
TOTAL				30 771,21	14 316,60	3 077,13	13 377,48
2022	Assurance Dommages ouvrages CMCS	120	24/11/2017	27 207,76	13 603,90	2 720,78	10 883,08
2022	Assurance Dommages ouvrages ascenseur Donzelot I	120	02/12/2020	3 563,45	712,70	356,35	2 494,40

(1) Correspond au montant de la charge restant à amortir = I – (II + III).

Exercice	Nature de la dépense transférée	Durée de l'étalement (en mois)	Date de la délibération	Montant de la dépense transférée au compte 481 (I)	Montant amorti au titre des exercices précédents (II)	Montant de la dotation aux amortissements de l'exercice (c/6862) (III)	Solde (1)
TOTAL				0,00	0,00	0,00	0,00

(1) Correspond au montant de la charge restant à amortir = I – (II + III).

IV – ANNEXES		IV
ELEMENTS DU BILAN – DETAIL DES OPERATIONS POUR COMPTE DE TIERS		A9

A9 – CHAPITRE D'OPERATIONS POUR COMPTE DE TIERS (Détail) (1)

N° opération : 01	Intitulé de l'opération : AMENAGEMENT RD 38	Date de la délibération :			
		Pour mémoire réalisations cumulées au 01/01/N (2)	RAR N-1 (3)	Nouveaux crédits votés	Total (4)
	DEPENSES (a)	0,00	0,00	0,00	0,00
45	AMENAGEMENT RD 38 (5)	0,00	0,00	0,00	0,00
040	Travaux réalisés par le personnel du mandataire	0,00	0,00	0,00	0,00
041	Opérations d'ordre à l'intérieur de la section	0,00	0,00	0,00	0,00
	Annulations sur dépenses (c) (6)	0,00	0,00	0,00	0,00
	Dépenses nettes (a – c)	0,00	0,00	0,00	0,00
	RECETTES (b)	0,00	0,00	0,00	0,00
45	Financement par le mandant et par d'autres tiers (7)	0,00	0,00	0,00	0,00
040	Financement par le mandataire	0,00	0,00	0,00	0,00
041	Financement par emprunt à la charge du tiers	0,00	0,00	0,00	0,00
	Annulations sur recettes (d) (6)	0,00	0,00	0,00	0,00
	Recettes nettes (b - d)	0,00	0,00	0,00	0,00

(1) Ouvrir un cadre par opération pour compte de tiers.

(2) Ensemble des réalisations connues (hors restes à réaliser).

(3) A remplir uniquement en cas de reprise des résultats de l'exercice précédent, soit après le vote du compte administratif, soit en cas de reprise anticipée des résultats.

(4) Total = Restes à réaliser N-1 + Nouveaux crédits votés.

(5) Inscrite le chapitre et la nature des travaux.

(6) Le chapitre 45 doit être détaillé conformément au plan de comptes, tant en dépenses qu'en recettes.

(7) Indiquer le chapitre.

IV – ANNEXES		IV
ENGAGEMENTS HORS BILAN – ENGAGEMENTS DONNES ET RECUS EMPRUNTS GARANTIS PAR LA COMMUNE OU L'ETABLISSEMENT		B1.1

B1.1 – 8015 – ETAT DES EMPRUNTS GARANTIS PAR LA COMMUNE OU L'ETABLISSEMENT (art. L. 2313-1 6°, L. 5211-36 et L. 5711-1 du CGCT)

Désignation du bénéficiaire	Année de mobilisation et profil d'amortissement de l'emprunt (1)		Objet de l'emprunt garanti	Organisme prêteur ou chef de file	Montant initial	Capital restant dû au 01/01/N	Durée résiduelle	Périodicité des remboursements (2)	Taux initial			Taux à la date de vote du budget (6)			Catégorie d'emprunt (7)	Indices ou devises pouvant modifier l'emprunt	Annuité garantie au cours de l'exercice	
	Année	Profil							Taux (3)	Index (4)	Taux actu-riel (5)	Taux (3)	Index (4)	Niveau de taux			En intérêts (8)	En capital
Total des emprunts contractés par des collectivités ou des EP (hors logements sociaux)					0,00	0,00										0,00	0,00	
Total des emprunts autres que ceux contractés par des collectivités ou des EP (hors logements sociaux)					0,00	0,00										0,00	0,00	
Total des emprunts contractés pour des opérations de logement social					14 607 086,09	12 951 308,69										125 132,49	468 755,65	
IDEHA	2012	P	RESTRUCTURATION 11 LOGTS RUE CESAR FRANCK (ANCIENNE GENDARMERIE)	Caisse d'Epargne	261 500,00	172 201,16	10,57	A	F	FIXE	4,682	F	FIXE	4,630	A-1	7 872,92	12 357,29	
IDEHA	2012	X Produits CDC	"CONSTRUCTION 32 LOGTS ""PRES DU CHENE""	Caisse des Dépôts et Consignations	240 000,00	210 651,86	40,17	A	V	LIVRETA	1,312	V	LIVRETA	1,100	A-1	2 317,17	4 093,79	
IDEHA	2006	X Produits CDC	CONSTRUCTION DE 10 LOGTS 1 RUE NEUVE	Caisse des Dépôts et Consignations	44 316,80	37 701,07	35,00	A	V	LIVRETA	2,185	V	LIVRETA	1,500	A-1	585,52	797,47	
IDEHA	2012	X Produits CDC	"CONSTRUCTION 6 LOGTS ""PRES DU CHENE""	Caisse des Dépôts et Consignations	208 000,00	167 716,98	30,17	A	V	LIVRETA	0,547	V	LIVRETA	0,300	A-1	503,15	5 170,65	
IDEHA	2012	X Produits CDC	"CONSTRUCTION DE 32 LOGTS ""LES PRES DU CHENE""	Caisse des Dépôts et Consignations	1 220 000,00	1 088 934,56	32,17	A	V	LIVRETA	1,092	V	LIVRETA	1,100	A-1	11 978,28	27 549,62	

Désignation du bénéficiaire	Année de mobilisation et profil d'amortissement de l'emprunt (1)		Objet de l'emprunt garanti	Organisme prêteur ou chef de file	Montant initial	Capital restant dû au 01/01/N	Durée résiduelle	Périodicité des remboursements (2)	Taux initial				Taux à la date de vote du budget (6)			Catégorie d'emprunt (7)	Indices ou devises pouvant modifier l'emprunt	Annuité garantie au cours de l'exercice	
	Année	Profil							Taux (3)	Index (4)	Taux actualisé (5)	Taux (3)	Index (4)	Niveau de taux	En intérêts (8)			En capital	
IDEHA	2011	P	CONSTRUCTION 8 LOGTS PRES DU CHENE	Crédit Agricole	400 000,00	334 851,73	29,50	A	FIXE	2,536	F	FIXE	2,410	A-1		8 069,93	7 737,13		
IDEHA	2016	X Produits CDC	CONSTRUCTION 12 LOGTS ALLES DES PRES DU CHENE	Caisse des Dépôts et Consignations	108 600,00	96 177,97	34,33	A	LIVRETA	0,324	V	LIVRETA	0,300	A-1		288,53	2 610,32		
IDEHA	2016	X Produits CDC	CONSTRUCTION 12 LOGTS ALLEE DES PRES DU CHENE	Caisse des Dépôts et Consignations	265 440,00	239 253,98	34,33	A	LIVRETA	1,089	V	LIVRETA	1,100	A-1		2 631,79	5 641,23		
IDEHA	2017	X Produits CDC	REHABILITATION 6 LOGTS 47 RUE VILLEDIEU	Caisse des Dépôts et Consignations	60 800,00	50 025,66	15,92	T	FIXE	1,399	F	FIXE	1,480	A-1		720,94	2 793,98		
IDEHA	2017	X Produits CDC	REHABILITATION 6 LOGTS 47 RUE VILLEDIEU	Caisse des Dépôts et Consignations	38 400,00	30 825,91	15,42	A	LIVRETA	0,107	V	LIVRETA	0,050	A-1		15,41	1 955,78		
IDEHA	2017	X Produits CDC	REHABILITATION 56 LOGTS 7 A 19 RUE DE LA NOVIE	Caisse des Dépôts et Consignations	150 800,00	124 076,74	15,92	T	FIXE	1,399	F	FIXE	1,480	A-1		1 788,11	6 929,81		
IDEHA	2017	X Produits CDC	REHABILITATION 56 LOGTS 7 A 19 RUE DE LA NOVIE	Caisse des Dépôts et Consignations	358 400,00	288 071,14	15,42	A	LIVRETA	0,107	V	LIVRETA	0,050	A-1		144,04	17 937,02		
IDEHA	2020	P	REHABILITATION 48 LOGTS LOTISSEMENT DE PEZOLE	Caisse des Dépôts et Consignations	259 200,00	246 301,45	18,75	A	FIXE	0,049	F	FIXE	0,050	A-1		123,15	12 905,00		
IDEHA	2020	P	REHABILITATION 48 LOGTS LOTISSEMENT DE PEZOLE	Caisse des Dépôts et Consignations	822 506,00	784 050,69	18,75	A	FIXE	0,674	F	FIXE	0,700	A-1		5 488,36	38 726,51		
IDEHA	2021	X Echéances Progressives	REHABILITATION 20 LOGTS RUE FAURE TOUR DE PEZOLE	Caisse des Dépôts et Consignations	96 000,00	96 000,00	19,33	A	FIXE	0,499	F	FIXE	0,550	A-1		17,36	4 777,24		
IDEHA	2021	P	REHABILITATION 20 LOGTS RUE FAURE TOUR DE PEZOLE	Caisse des Dépôts et Consignations	214 623,20	214 623,20	24,33	A	FIXE	0,770	F	FIXE	0,770	A-1		1 652,60	7 819,03		
IDEHA	2018	X Produits CDC	IDEHA	Caisse des Dépôts et Consignations	121 626,32	92 892,32	11,50	T	LIVRETA	1,159	V	LIVRETA	1,100	A-1		981,94	8 656,94		
IDEHA	2018	X Produits CDC	IDEHA	Caisse des Dépôts et Consignations	282 449,38	261 315,78	30,50	T	LIVRETA	1,421	V	LIVRETA	1,400	A-1		3 603,64	6 858,16		
IDEHA	2019	X Produits CDC	IDEHA	Caisse des Dépôts et Consignations	246 400,00	222 977,43	17,50	A	LIVRETA	0,051	V	LIVRETA	0,050	A-1		111,49	12 073,60		

Désignation du bénéficiaire	Année de mobilisation et profil d'amortissement de l'emprunt (1)		Objet de l'emprunt garanti	Organisme prêteur ou chef de file	Montant initial	Capital restant dû au 01/01/N	Durée résiduelle	Périodicité des remboursements (2)	Taux initial			Taux à la date de vote du budget (6)			Catégorie d'emprunt (7)	Indices ou devises pouvant modifier l'emprunt	Annuité garantie au cours de l'exercice	
	Année	Profil							Taux (3)	Index (4)	Taux actu-riel (5)	Taux (3)	Index (4)	Niveau de taux			En intérêts (8)	En capital
IDEHA	2019	X Produits CDC	IDEHA	Caisse des Dépôts et Consignations	441 600,00	401 954,74	17,50	A	F	FIXE	1,101	F	FIXE	1,180	A-1		4 743,06	20 174,18
NEOLIA	2018	X Produits CDC	RENOVATION DE 100 LOGTS RUES RAMEAU ET RAVEL	Caisse des Dépôts et Consignations	36 042,95	27 828,85	9,00	A	V	LIVRETA	1,320	V	LIVRETA	1,100	A-1		306,12	2 896,09
NEOLIA	2009	X Produits CDC	CONSTRUCTION 21 LOGTS RUES V. HUGO ET A. BARTHOLDI	Caisse des Dépôts et Consignations	272 224,00	223 949,57	37,25	A	V	LIVRETA	1,126	V	LIVRETA	0,750	A-1		1 679,62	5 115,36
NEOLIA	2009	X Produits CDC	ACQUISITION-AMELIORATION 1 LOGT 57 RUE A. PEUGEOT	Caisse des Dépôts et Consignations	42 789,20	34 773,41	37,67	A	V	LIVRETA	0,605	V	LIVRETA	0,300	A-1		104,32	865,29
NEOLIA	2009	X Produits CDC	ACQUISITION-AMELIORATION D 1 LOGT 57 RUE A. PEUGEOT	Caisse des Dépôts et Consignations	7 290,40	5 460,40	27,67	A	V	LIVRETA	0,670	V	LIVRETA	0,300	A-1		16,38	187,23
NEOLIA	2019	X Produits CDC	*ACQUISITION AMELIORATION 4 LOGTS "L AULNAIE" PLACE L.BLUJ" "	Caisse des Dépôts et Consignations	15 250,86	10 724,30	4,42	A	V	LIVRETA	1,152	V	LIVRETA	1,100	A-1		117,97	2 220,67
NEOLIA	2019	X Produits CDC	AMELIORATION LOGT 88 RUE DU VERNOIS	Caisse des Dépôts et Consignations	6 784,13	5 015,76	5,08	A	V	LIVRETA	1,128	V	LIVRETA	1,100	A-1		55,17	870,19
NEOLIA	2019	X Produits CDC	ACQUISITION AMELIORATION 20 PAVILLONS 12 RUE DE LA LIBERATION	Caisse des Dépôts et Consignations	6 338,39	4 686,20	5,08	A	V	LIVRETA	1,128	V	LIVRETA	1,100	A-1		51,55	813,02
NEOLIA	2009	X Produits CDC	ACQUISITION-AMELIORATION D 1 LOGT 29 RUE DE LA NOVIE	Caisse des Dépôts et Consignations	76 959,60	57 641,63	27,67	A	V	LIVRETA	0,670	V	LIVRETA	0,300	A-1		172,92	1 976,46
NEOLIA	2018	X Produits CDC	CONSTRUCTION 4 PAVILLONS P.L.A. RUE DE LA NOVIE	Caisse des Dépôts et Consignations	45 485,86	39 311,78	20,33	A	V	LIVRETA	1,141	V	LIVRETA	1,100	A-1		432,43	2 081,61
NEOLIA	2017	X Produits CDC	ACQUISITION PAVILLON 14 RUE VIETTE	Caisse des Dépôts et Consignations	46 034,62	40 845,92	30,75	A	V	LIVRETA	1,150	V	LIVRETA	1,100	A-1		449,31	1 112,86
NEOLIA	2017	X Produits CDC	CONSTRUCTION DE 14 LOGTS - QUARTIER SOUS-ROCHES	Caisse des Dépôts et Consignations	45 092,69	40 972,16	34,25	A	V	LIVRETA	1,541	V	LIVRETA	1,500	A-1		614,58	898,67
NEOLIA	2017	X Produits CDC	ACQUISITION PAVILLON 5 RUE DES POIRIERS	Caisse des Dépôts et Consignations	65 676,18	58 523,60	31,92	A	V	LIVRETA	1,151	V	LIVRETA	1,100	A-1		643,76	1 535,76
NEOLIA	2017	X Produits CDC	ACQUISITION AMELIORATION PAVILLON 7, RUE DE BRETAGNE	Caisse des Dépôts et Consignations	52 314,36	46 805,40	32,25	A	V	LIVRETA	1,142	V	LIVRETA	1,100	A-1		514,86	1 184,16

Désignation du bénéficiaire	Année de mobilisation et profil d'amortissement de l'emprunt (1)		Objet de l'emprunt garanti	Organisme prêteur ou chef de file	Montant initial	Capital restant dû au 01/01/N	Durée résiduelle (2)	Périodicité des remboursements (2)	Taux initial			Taux à la date de vote du budget (6)		Catégorie d'emprunt (7)	Indices ou devises pouvant modifier l'emprunt	Annuité garantie au cours de l'exercice	
	Année	Profil							Taux (3)	Index (4)	Taux actualisé (5)	Taux (3)	Index (4)			Niveau de taux	En intérêts (8)
NEOLIA	2011	X Produits CDC	REHABILITATION 30 LOGTS RUE DES FRERES LUMIERE	Caisse des Dépôts et Consignations	108 000,00	39 435,94	4,67	A	F	FIXE	1,894	F	FIXE	A-1		749,28	7 593,12
NEOLIA	2018	X Produits CDC	REHABILITATION D'1 LOGT 12 RUE DE LA LIBERATION	Caisse des Dépôts et Consignations	30 646,39	27 063,66	24,75	A	V	LIVRETA	1,140	V	LIVRETA	A-1		297,70	946,42
NEOLIA	2013	X Produits CDC	CONSTRUCTION DE 9 LOGTS INDIVIDUELS PLUS FONCIER RUE PARROT	Caisse des Dépôts et Consignations	90 398,40	79 820,73	41,75	A	V	LIVRETA	1,137	V	LIVRETA	A-1		878,03	1 505,42
NEOLIA	2013	X Produits CDC	CONSTRUCTION DE 9 LOGTS INDIVIDUELS PLUS RUE PARROT	Caisse des Dépôts et Consignations	399 402,80	336 315,62	31,75	A	V	LIVRETA	1,144	V	LIVRETA	A-1		3 699,47	8 825,53
NEOLIA	2014	X Produits CDC	CONSTRUCTION DE 22 LOGTS PLAI RUE DES CARRIERES - SITE DES TALES	Caisse des Dépôts et Consignations	497 344,40	417 971,86	32,83	A	V	LIVRETA	0,382	V	LIVRETA	A-1		1 253,92	12 068,17
NEOLIA	2014	X Produits CDC	CONSTRUCTION 22 LOGTS PLAI FONCIER RUE DES CARRIERES - SITE DES TALES	Caisse des Dépôts et Consignations	86 645,60	75 892,78	42,83	A	V	LIVRETA	0,367	V	LIVRETA	A-1		227,68	1 656,20
NEOLIA	2015	X Produits CDC	REHABILITATION 30 LOGTS RUE VICTOR HUGO	Caisse des Dépôts et Consignations	168 000,00	129 181,66	14,00	A	V	LIVRETA	0,483	V	LIVRETA	A-1		645,91	8 161,28
NEOLIA	2015	X Produits CDC	REHABILITATION 80 LOGTS SITUES ALLEE JEAN LEON GEROME	Caisse des Dépôts et Consignations	337 388,00	258 134,36	14,00	A	V	LIVRETA	0,147	V	LIVRETA	A-1		129,07	16 849,44
NEOLIA	2019	X Produits CDC	REHABILITATION 30 LOGTS SITUES RUE CHARLES NODIER	Caisse des Dépôts et Consignations	139 349,51	129 677,84	22,67	A	F	FIXE	1,210	F	FIXE	A-1		1 569,10	4 923,78
NEOLIA	2019	X Produits CDC	REHABILITATION 30 LOGTS SITUES RUE CHARLES NODIER	Caisse des Dépôts et Consignations	9 430,32	8 775,80	22,67	A	F	FIXE	1,210	F	FIXE	A-1		106,19	333,21
NEOLIA	2018	X Produits CDC	REHABILITATION 274 LOGTS - CREATION DE 7 CHAUFFERIES	Caisse des Dépôts et Consignations	290 644,42	210 104,88	29,58	A	V	LIVRETA	1,135	V	LIVRETA	A-1		2 311,15	6 820,91
NEOLIA	2016	X Produits CDC	CONSTRUCTION 17 LOGTS RUE VICTOR HUGO	Caisse des Dépôts et Consignations	84 759,20	75 942,07	34,50	A	V	LIVRETA	0,344	V	LIVRETA	A-1		227,83	1 986,91
NEOLIA	2016	X Produits CDC	CONSTRUCTION 17 LOGTS RUE VICTOR HUGO	Caisse des Dépôts et Consignations	12 273,20	11 310,64	44,50	A	V	LIVRETA	0,335	V	LIVRETA	A-1		33,93	220,94

Désignation du bénéficiaire	Année de mobilisation et profil d'amortissement de l'emprunt (1)		Objet de l'emprunt garanti	Organisme prêteur ou chef de file	Montant initial	Capital restant dû au 01/01/N	Durée résiduelle	Périodicité des remboursements (2)	Taux initial				Taux à la date de vote du budget (6)			Catégorie d'emprunt (7)	Indices ou devises pouvant modifier l'emprunt	Annuité garantie au cours de l'exercice	
	Année	Profil							Taux (3)	Index (4)	Taux actu-riel (5)	Taux (3)	Index (4)	Niveau de taux	En intérêts (8)			En capital	
NEOLIA	2016	X Produits CDC	CONSTRUCTION DE 17 LOGTS RUE VICTOR HUGO	Caisse des Dépôts et Consignations	70 311,60	66 494,96	46,50	A	V	LIVRETA	1,025	V	LIVRETA	1,100	A-1		731,44	1 386,83	
NEOLIA	2016	X Produits CDC	CONSTRUCTION DE 17 LOGTS RUE VICTOR HUGO	Caisse des Dépôts et Consignations	415 647,60	387 317,15	36,50	A	V	LIVRETA	1,012	V	LIVRETA	1,100	A-1		4 260,49	10 202,54	
NEOLIA	2017	X Produits CDC	REHABILITATION 15 LOGTS RUE DES CARRIERES	Caisse des Dépôts et Consignations	114 170,80	107 279,80	36,00	A	V	LIVRETA	0,313	V	LIVRETA	0,300	A-1		321,84	2 612,42	
NEOLIA	2017	X Produits CDC	REHABILITATION 15 LOGTS RUE DES CARRIERES	Caisse des Dépôts et Consignations	33 007,60	31 518,29	46,00	A	V	LIVRETA	0,310	V	LIVRETA	0,300	A-1		94,56	585,78	
NEOLIA	2017	X Produits CDC	REHABILITATION 15 LOGTS RUE DES CARRIERES	Caisse des Dépôts et Consignations	320 906,40	313 852,42	38,00	A	V	LIVRETA	1,000	V	LIVRETA	1,100	A-1		3 452,38	7 848,96	
NEOLIA	2017	X Produits CDC	REHABILITATION 15 LOGTS RUE DES CARRIERES	Caisse des Dépôts et Consignations	83 412,40	81 974,80	48,00	A	V	LIVRETA	1,015	V	LIVRETA	1,100	A-1		901,72	1 642,83	
NEOLIA	2019	X Produits CDC	REHABILITATION 30 LOGTS SIS 2 A 6 RUE DORNIOT	Caisse des Dépôts et Consignations	286 167,66	259 996,62	17,67	A	F	FIXE	0,980	F	FIXE	0,980	A-1		2 547,97	13 278,19	
NEOLIA	2015	X Produits CDC	CONSTRUCTION DE 8 LOGTS RUE DES COMBES	Caisse des Dépôts et Consignations	218 799,20	204 291,76	36,00	A	V	LIVRETA	1,022	V	LIVRETA	1,100	A-1		2 247,21	5 381,37	
NEOLIA	2015	X Produits CDC	CONSTRUCTION DE 8 LOGTS RUE DES COMBES	Caisse des Dépôts et Consignations	87 182,00	82 653,49	46,00	A	V	LIVRETA	1,034	V	LIVRETA	1,100	A-1		909,19	1 723,83	
NEOLIA	2019	X Produits CDC	REHABILITATION DE 12 LOGTS SIS 2 A 7 RUE DES ACACIAS	Caisse des Dépôts et Consignations	67 150,08	62 489,47	22,67	A	F	FIXE	1,210	F	FIXE	1,210	A-1		756,12	2 372,68	
NEOLIA	2019	X Produits CDC	REHABILITATION 12 LOGTS SIS 2 A 7 RUE DES ACACIAS	Caisse des Dépôts et Consignations	2 460,24	2 289,49	22,67	A	F	FIXE	1,210	F	FIXE	1,210	A-1		27,70	86,93	
NEOLIA	2017	X Produits CDC	REHABILITATION 12 LOGTS SIS 2 A 7 RUE DES ACACIAS	Caisse des Dépôts et Consignations	63 566,00	61 237,80	23,00	A	V	LIVRETA	0,957	V	LIVRETA	1,100	A-1		673,62	2 488,96	
NEOLIA	2018	X Produits CDC	CONSTRUCTION DE 24 LOGTS SIS PLACE GODARD	Caisse des Dépôts et Consignations	44 653,60	43 880,85	48,42	A	V	LIVRETA	0,278	V	LIVRETA	0,300	A-1		131,64	777,34	
NEOLIA	2018	X Produits CDC	CONSTRUCTION DE 24 LOGTS SIS PLACE GODARD	Caisse des Dépôts et Consignations	260 637,60	254 820,44	38,42	A	V	LIVRETA	0,273	V	LIVRETA	0,300	A-1		764,46	5 851,12	

Désignation du bénéficiaire	Année de mobilisation et profil d'amortissement de l'emprunt (1)		Objet de l'emprunt garanti	Organisme prêteur ou chef de file	Montant initial	Capital restant dû au 01/01/N	Durée résiduelle	Périodicité des remboursements (2)	Taux initial			Taux à la date de vote du budget (6)			Catégorie d'emprunt (7)	Indices ou devises pouvant modifier l'emprunt	Annuité garantie au cours de l'exercice	
	Année	Profil							Taux (3)	Index (4)	Taux actuariel (5)	Taux (3)	Index (4)	Niveau de taux			En intérêts (8)	En capital
NEOLIA	2018	X Produits CDC	CONSTRUCTION DE 24 LOGTS SIS PLACE GODARD	Caisse des Dépôts et Consignations	364 668,00	355 772,32	38,42	A	V	LIVRETA	0,988	V	LIVRETA	1,100	A-1		3 913,50	8 897,32
NEOLIA	2018	X Produits CDC	CONSTRUCTION DE 24 LOGTS SIS PLACE GODARD	Caisse des Dépôts et Consignations	68 450,80	67 105,13	48,42	A	V	LIVRETA	1,005	V	LIVRETA	1,100	A-1		738,16	1 344,83
NEOLIA	2009	X Produits CDC	CONSTRUCTION Z1 LOGTS RUE V. HUGO ET A. BARTHOLDI PRU CD	Caisse des Dépôts et Consignations	638 633,20	485 178,20	27,25	A	V	LIVRETA	1,203	V	LIVRETA	0,750	A-1		3 638,84	15 636,67
NEOLIA	2018	X Produits CDC	NEOLIA	Caisse des Dépôts et Consignations	289 846,21	269 363,68	29,25	A	V	LIVRETA	1,447	V	LIVRETA	1,450	A-1		3 905,77	7 230,97
NEOLIA	2019	X Produits CDC	NEOLIA	Caisse des Dépôts et Consignations	116 646,29	108 550,35	22,67	A	F	FIXE	1,210	F	FIXE	1,210	A-1		1 313,46	4 121,59
NEOLIA	2019	X Produits CDC	NEOLIA	Caisse des Dépôts et Consignations	196 957,82	183 287,80	22,67	A	F	FIXE	1,210	F	FIXE	1,210	A-1		2 217,78	6 959,32
NEOLIA	2019	X Produits CDC	NEOLIA	Caisse des Dépôts et Consignations	143 483,63	133 524,93	22,67	A	F	FIXE	1,210	F	FIXE	1,210	A-1		1 615,65	5 069,86
NEOLIA	2019	X Produits CDC	NEOLIA	Caisse des Dépôts et Consignations	40 890,08	38 052,06	22,67	A	F	FIXE	1,210	F	FIXE	1,210	A-1		460,43	1 444,82
NEOLIA	2019	X Produits CDC	NEOLIA	Caisse des Dépôts et Consignations	68 105,10	63 378,20	22,67	A	F	FIXE	1,210	F	FIXE	1,210	A-1		766,88	2 406,43
NEOLIA	2019	X Produits CDC	NEOLIA	Caisse des Dépôts et Consignations	107 028,51	97 240,38	17,67	A	F	FIXE	0,980	F	FIXE	0,980	A-1		952,96	4 966,12
NEOLIA	2019	X Produits CDC	NEOLIA	Caisse des Dépôts et Consignations	21 561,88	19 589,98	17,67	A	F	FIXE	0,980	F	FIXE	0,980	A-1		191,98	1 000,47
NEOLIA	2021	X Produits CDC	NEOLIA	Caisse des Dépôts et Consignations	70 547,60	70 547,60	49,58	A	F	FIXE	1,100	F	FIXE	1,100	A-1		776,02	1 386,89
NEOLIA	2021	X Produits CDC	NEOLIA	Caisse des Dépôts et Consignations	356 256,00	356 256,00	39,58	A	F	FIXE	1,100	F	FIXE	1,100	A-1		3 918,82	8 690,48
NEOLIA	2021	X Produits CDC	NEOLIA	Caisse des Dépôts et Consignations	130 255,20	130 255,20	24,00	A	V	LIVRETA	1,101	V	LIVRETA	1,350	A-1		1 432,81	5 080,31

Désignation du bénéficiaire	Année de mobilisation et profil d'amortissement de l'emprunt (1)		Objet de l'emprunt garanti	Organisme prêteur ou chef de file	Montant initial	Capital restant dû au 01/01/N	Durée résiduelle	Périodicité des remboursements (2)	Taux initial			Taux à la date de vote du budget (6)			Catégorie d'emprunt (7)	Indices ou devises pouvant modifier l'emprunt	Annuité garantie au cours de l'exercice	
	Année	Profil							Taux (3)	Index (4)	Taux actualisé (5)	Taux (3)	Index (4)	Niveau de taux			En intérêts (8)	En capital
NEOLIA	2018	X Produits CDC	NEOLIA	Caisse des Dépôts et Consignations	38 400,00	37 178,00	23,00	A	FIXE	1,700	FIXE	1,850	A-1		687,79	1 244,61		
NEOLIA	2020	X Produits CDC	NEOLIA	Caisse des Dépôts et Consignations	349 441,60	341 432,56	38,83	A	LIVRETA	0,000	LIVRETA	1,100	A-1		3 755,76	8 037,88		
NEOLIA	2020	X Produits CDC	NEOLIA	Caisse des Dépôts et Consignations	124 879,60	122 617,78	48,83	A	LIVRETA	0,000	LIVRETA	1,100	A-1		1 348,80	2 268,52		
NEOLIA	2020	X Produits CDC	NEOLIA	Caisse des Dépôts et Consignations	163 267,20	159 820,09	38,83	A	LIVRETA	0,000	LIVRETA	0,300	A-1		479,46	3 477,13		
NEOLIA	2020	X Produits CDC	NEOLIA	Caisse des Dépôts et Consignations	61 990,00	60 992,18	48,83	A	LIVRETA	0,000	LIVRETA	0,300	A-1		182,98	1 006,74		
NEOLIA	2020	X Produits CDC	NEOLIA	Caisse des Dépôts et Consignations	132 000,00	132 000,00	25,25	A	FIXE	0,741	FIXE	0,740	A-1		1 402,32	3 945,85		
OFFICE PUBLIC DE L'HABITAT DU DEPARTEMENT DU DOUBS	2020	X Produits CDC	CONSTRUCTION 9 LOGTS RUE VILLEDIEU	Caisse des Dépôts et Consignations	115 468,33	104 953,00	17,17	T	LIVRETA	1,500	LIVRETA	1,500	A-1		1 535,54	5 376,26		
OFFICE PUBLIC DE L'HABITAT DU DEPARTEMENT DU DOUBS	2014	X Produits CDC	REHABILITATION 2 LOGTS SIS 6 RUE NEUVE	Caisse des Dépôts et Consignations	76 912,00	65 181,07	18,00	A	LIVRETA	1,194	LIVRETA	1,100	A-1		716,99	3 103,33		
OFFICE PUBLIC DE L'HABITAT DU DEPARTEMENT DU DOUBS	2020	X Produits CDC	OFFICE PUBLIC DE L'HABITAT DU DEPARTEMENT DU DOUBS	Caisse des Dépôts et Consignations	9 243,22	6 617,00	5,33	A	LIVRETA	1,100	LIVRETA	1,100	A-1		74,99	1 182,69		
OFFICE PUBLIC DE L'HABITAT DU DEPARTEMENT DU DOUBS	2020	X Produits CDC	OFFICE PUBLIC DE L'HABITAT DU DEPARTEMENT DU DOUBS	Caisse des Dépôts et Consignations	17 040,47	13 776,03	8,50	A	LIVRETA	1,100	LIVRETA	1,100	A-1		151,54	1 602,30		
OFFICE PUBLIC DE L'HABITAT DU DEPARTEMENT DU DOUBS	2020	X Produits CDC	OFFICE PUBLIC DE L'HABITAT DU DEPARTEMENT DU DOUBS	Caisse des Dépôts et Consignations	23 611,49	11 570,72	1,67	A	LIVRETA	1,100	LIVRETA	1,100	A-1		127,28	5 842,03		
TOTAL GENERAL					14 607 086,09	12 951 308,69									125 132,49	468 755,65		

(1) Indiquer C pour amortissement constant, P pour amortissement progressif, F pour in fine, X pour autres (à préciser).

(2) Indiquer la périodicité des remboursements A : annuelle ; M : mensuelle ; B : bimestrielle ; S : semestrielle ; T : trimestrielle ; X : autre.

- (3) Type de taux d'intérêt : F : fixe ; V : variable simple ; C : complexe (c'est-à-dire un taux variable qui n'est pas seulement défini comme la simple addition d'un taux usuel de référence et d'une marge exprimée en point de pourcentage).
- (4) Indiquer le type d'index (ex. EURIBOR 3 mois ...).
- (5) Taux annuel, tous frais compris.
- (6) Taux hors opération de couverture. Pour les emprunts à taux variable, indiquer le niveau à la date de vote du budget.
- (7) Catégorie d'emprunt hors opération de couverture. Exemple A-1 (cf. la classification des emprunts suivant la typologie de la circulaire IOCB1015077C du 25 juin 2010 sur les produits financiers offerts aux collectivités territoriales).
- (8) Il s'agit des intérêts dus au titre du contrat initial et comptabilisés à l'article 66111 « Intérêts réglés à l'échéance » (intérêts décaissés).

IV – ANNEXES	IV
ENGAGEMENTS HORS BILAN – ENGAGEMENTS DONNES ET RECUS ETAT DES AUTRES ENGAGEMENTS DONNES	B1.5

B1.5 – ETAT DES AUTRES ENGAGEMENTS DONNES

Année d'origine	Nature de l'engagement	Organisme bénéficiaire	Durée en années	Périodicité	Dettes en capital à l'origine	Dettes en capital 1/1/N	Annuité à verser au cours de l'exercice
8017 Subventions à verser en annuités					0,00	0,00	0,00
8018 Autres engagements donnés					946 000,00	783 500,00	97 500,00
Au profit d'organismes publics					946 000,00	783 500,00	97 500,00
2008	Portage maison 8 bis rue de Provence	Etablissement Public Foncier	14	X	105 000,00	26 250,00	26 250,00
2010	Portage terrain rue des Buis	Etablissement Public Foncier	14	X	25 000,00	6 250,00	6 250,00
2014	Portage terrain rue des Barres	Etablissement Public Foncier	14	X	130 000,00	65 000,00	65 000,00
2019	Portage maison 27 rue Villedieu	Etablissement Public Foncier	4	X	69 000,00	69 000,00	0,00
2020	Portage terrain rue de Provence	Etablissement Public Foncier	4	X	315 000,00	315 000,00	0,00
2020	Portage maison 8 Grande-rue	Etablissement Public Foncier	4	X	142 000,00	142 000,00	0,00
2021	Portage maison 1 rue Carnot	Etablissement Public Foncier	4	X	160 000,00	160 000,00	0,00
Au profit d'organismes privés (1)					0,00	0,00	0,00
TOTAL					946 000,00	783 500,00	97 500,00

(1) Concernant les garanties accordées à l'Agence France Locale (Article L.1611-3-2 du CGCT) :

- l' « Organisme bénéficiaire » de la garantie est toute personne titulaire d'un « titre éligible » émis ou créé par l'Agence France Locale ;
- la rubrique « Périodicité » n'est pas remplie car la garantie n'a pas de périodicité. La garantie est d'une durée totale indiquée à la colonne qui précède ;
- la colonne « Dettes en capital à l'origine » correspond au montant total de la garantie accordée aux titulaires d'un titre éligible ;
- la colonne « Dettes en capital 1/1/N » correspond au montant résiduel de la garantie au 1/1/N ;
- la colonne « Annuité à verser au cours de l'exercice » n'est pas remplie car l'octroi de la garantie n'implique pas que des versements annuels aient lieu. Des versements ne seront effectués qu'en cas d'appel de la garantie.

IV – ANNEXES	IV
ENGAGEMENTS HORS BILAN AUTORISATIONS DE PROGRAMME ET CREDITS DE PAIEMENT	B2.1

B2.1 – SITUATION DES AUTORISATIONS DE PROGRAMME ET CREDITS DE PAIEMENT

N° ou intitulé de l'AP	Montant des AP			Montant des CP			
	Pour mémoire AP votée y compris ajustement	Révision de l'exercice N	Total cumulé (toutes les délibérations y compris pour N)	Crédits de paiement antérieurs (réalisations cumulées au 01/01/N) (1)	Crédits de paiement ouverts au titre de l'exercice N (2)	Restes à financer de l'exercice N+1	Restes à financer (exercices au-delà de N+1)
0022/2006 ANRU	4 332 430,00	-31 658,00	4 300 772,00	4 266 090,16	34 680,18	0,00	0,00
0031/2018 REQUALIFICATION URBAINE DU QUARTIER DE PEZOLE	3 165 000,00	0,00	3 165 000,00	2 113 015,23	187 309,73	864 673,00	0,00
0032/2022 CREATION POLE ENSEIGNEMENT MUSICAL	0,00	900 000,00	900 000,00	0,00	88 500,00	811 500,00	0,00

(1) Il s'agit des réalisations effectives correspondant aux mandats émis.

(2) Il s'agit du montant prévu initialement par l'échéancier corrigé des révisions.

IV – ANNEXES

IV

AUTRES ELEMENTS D'INFORMATIONS – ETAT DU PERSONNEL AU 01/01/N

C1

C1 – ETAT DU PERSONNEL AU 01/01/N

GRADES OU EMPLOIS (1)	CATEGORIES (2)	EMPLOIS BUDGETAIRES (3)			EFFECTIFS POURVUS SUR EMPLOIS BUDGETAIRES EN ETPT (4)		
		EMPLOIS PERMANENTS A TEMPS COMPLET	EMPLOIS PERMANENTS A TEMPS NON COMPLET	TOTAL	AGENTS TITULAIRES	AGENTS NON TITULAIRES	TOTAL
EMPLOIS FONCTIONNELS (a)		1,00	0,00	1,00	1,00	0,00	1,00
Directeur général des services	A	1,00	0,00	1,00	1,00	0,00	1,00
Directeur général adjoint des services		0,00	0,00	0,00	0,00	0,00	0,00
Directeur général des services techniques		0,00	0,00	0,00	0,00	0,00	0,00
Emplois créés au titre de l'article 6-1 de la loi n° 84-53		0,00	0,00	0,00	0,00	0,00	0,00
FILIERE ADMINISTRATIVE (b)		39,00	1,00	40,00	34,50	1,00	35,50
Adjoint administratif	C	9,00	1,00	10,00	8,50	1,00	9,50
Adjoint administratif principal de 1ère classe	C	8,00	0,00	8,00	8,00	0,00	8,00
Adjoint administratif principal de 2ème classe	C	9,00	0,00	9,00	8,00	0,00	8,00
Attaché	A	3,00	0,00	3,00	2,00	0,00	2,00
Attaché principal	A	3,00	0,00	3,00	2,00	0,00	2,00
Rédacteur	B	1,00	0,00	1,00	0,00	0,00	0,00
Rédacteur principal 1ère classe	B	6,00	0,00	6,00	6,00	0,00	6,00
FILIERE TECHNIQUE (c)		67,00	6,00	73,00	69,05	2,00	71,05
Adjoint technique	C	0,00	0,00	0,00	0,00	2,00	2,00
Adjoint technique	C	23,00	5,00	28,00	27,25	0,00	27,25
Adjoint technique principal 1ère classe	C	9,00	0,00	9,00	9,00	0,00	9,00
Adjoint technique principal 2ème classe	C	18,00	1,00	19,00	17,80	0,00	17,80
Agent de maîtrise	C	2,00	0,00	2,00	2,00	0,00	2,00
Agent de maîtrise principal	C	7,00	0,00	7,00	7,00	0,00	7,00
Ingénieur hors classe	A	1,00	0,00	1,00	1,00	0,00	1,00
Technicien	B	3,00	0,00	3,00	1,00	0,00	1,00
Technicien principal 1ère classe	B	4,00	0,00	4,00	4,00	0,00	4,00
FILIERE SOCIALE (d)		7,00	4,00	11,00	9,20	0,00	9,20
A.S.E.M principal de 1ère classe	C	2,00	3,00	5,00	4,40	0,00	4,40
A.S.E.M principal de 2ème classe	C	2,00	1,00	3,00	1,80	0,00	1,80
Educateur de jeunes enfants	A	2,00	0,00	2,00	2,00	0,00	2,00
Educateur jeunes enfants classe de exceptionnelle	A	1,00	0,00	1,00	1,00	0,00	1,00
FILIERE MEDICO-SOCIALE(e)		7,00	0,00	7,00	3,00	0,90	3,90
Auxiliaire de puériculture de classe normale	C	0,00	0,00	0,00	0,00	0,90	0,90
Auxiliaire de puériculture principal de classe normale	B	4,00	0,00	4,00	1,00	0,00	1,00
Auxiliaire de puériculture principal de classe supérieure	B	1,00	0,00	1,00	1,00	0,00	1,00
Cadre de santé de 2ème classe	A	1,00	0,00	1,00	1,00	0,00	1,00
Puéricultrice de classe supérieure	A	1,00	0,00	1,00	0,00	0,00	0,00
FILIERE MEDICO-TECHNIQUE (f)		0,00	0,00	0,00	0,00	0,00	0,00
FILIERE SPORTIVE (g)		1,00	0,00	1,00	1,00	0,00	1,00

GRADES OU EMPLOIS (1)	CATEGORIES (2)	EMPLOIS BUDGETAIRES (3)				EFFECTIFS POURVUS SUR EMPLOIS BUDGETAIRES EN ETPT (4)		
		EMPLOIS PERMANENTS A TEMPS COMPLET	EMPLOIS PERMANENTS A TEMPS NON COMPLET	TOTAL	AGENTS TITULAIRES	AGENTS NON TITULAIRES	TOTAL	
								EMPLOIS PERMANENTS A TEMPS COMPLET
Educateur APS principal 1ère classe	B	1,00	0,00	1,00	1,00	0,00	1,00	
FILIERE CULTURELLE (h)		5,00	0,00	5,00	4,00	0,00	4,00	
Adjoint du patrimoine principal de 1ère classe	C	2,00	0,00	2,00	1,00	0,00	1,00	
Adjoint du patrimoine principal de 2ème classe	C	1,00	0,00	1,00	1,00	0,00	1,00	
Assistant conservation du patrimoine et des bibliothèques	B	1,00	0,00	1,00	1,00	0,00	1,00	
Assistant conservation du patrimoine et des bibliothèques principal de 1ère classe	B	1,00	0,00	1,00	1,00	0,00	1,00	
FILIERE ANIMATION (i)		10,00	0,00	10,00	10,00	0,00	10,00	
Adjoint d'animation	C	9,00	0,00	9,00	9,00	0,00	9,00	
Adjoint d'animation principal de 2ème classe	C	1,00	0,00	1,00	1,00	0,00	1,00	
FILIERE POLICE (j)		7,00	0,00	7,00	5,00	0,00	5,00	
Brigadier chef principal	C	2,00	0,00	2,00	2,00	0,00	2,00	
Chef de service de police municipale	B	2,00	0,00	2,00	2,00	0,00	2,00	
Gardien-Brigadier	C	3,00	0,00	3,00	1,00	0,00	1,00	
EMPLOIS NON CITES (k) (5)		0,00	0,00	0,00	0,00	0,00	0,00	
TOTAL GENERAL (b + c + d + e + f + g + h + i + j + k)		143,00	11,00	154,00	135,75	3,90	139,65	

(1) Les grades ou emplois sont désignés conformément à la circulaire n° NOR : INTB9500102C du 23 mars 1995. Les emplois fonctionnels sont également comptabilisés dans leur filière d'origine.

(2) Catégories : A, B ou C.

(3) Emplois budgétaires créés par l'assemblée délibérante. Les emplois permanents à temps complet sont comptabilisés à hauteur de la quotité de travail prévue par la délibération créant l'emploi.

(4) Equivalent temps plein annuel travaillé (ETPT). Le décompte est proportionnel à l'activité des agents, mesurée par leur quotité de temps de travail et par leur période d'activité sur l'année :
 ETPT = Effectifs physiques * quotité de temps de travail * période d'activité dans l'année

Exemple : un agent à temps plein (quotité de travail = 100 %) présent toute l'année correspond à 1 ETPT ; un agent à temps partiel, à 80 % (quotité de travail = 80 %) présent toute l'année correspond à 0,8 ETPT ; un agent à temps partiel, à 80 % (quotité de travail = 80 %) présent la moitié de l'année (ex : CDD de 6 mois, recrutement à mi-année) correspond à 0,4 ETPT (0,8 * 6 / 12).

(5) Par exemple : emplois dont les missions ne correspondent pas à un cadre d'emploi existant, « emplois spécifiques » régis par l'article 139 ter de la loi n° 84-53 du 26 janvier 1984 etc.

IV – ANNEXES

IV

AUTRES ELEMENTS D'INFORMATIONS – ETAT DU PERSONNEL AU 01/01/N

C1

C1 – ETAT DU PERSONNEL AU 01/01/N (suite)

AGENTS NON TITULAIRES EN FONCTION AU 01/01/N	CATEGORIES (1)	SECTEUR (2)	REMUNERATION (3)		CONTRAT	
			Index (8)	Euros	Fondement du contrat (4)	Nature du contrat (5)
Agents occupant un emploi permanent (6)				0,00		
Adjoint administratif	C	ADM	Index Brut 354	0,00	3-1	CDD
Adjoint technique	C	TECH	Index Brut 354	0,00	3-2	CDD
Adjoint technique	C	TECH	Index Brut 354	0,00	3-1	CDD
Auxiliaire de puériculture de classe normale	C	MS	Index Brut 356	0,00	3-1	CDD
Agents occupant un emploi non permanent (7)				0,00		
Adjoint technique	C	TECH	Index Brut 354	0,00	3-a°	CDD
Adjoint technique	C	TECH	Index Brut 354	0,00	3-a°	CDD
Agent polyvalent service espace vert	C	TECH	SMIC	0,00	A "A / autres ""contrat aidés""	CDD
Cabinet	A	ADM	Index Brut 611	0,00	110	CDD
Chargé de communication	C	ADM	SMIC +13,60%	0,00	A "A / autres ""contrat aidés""	CDD
TOTAL GENERAL				0,00		

(1) CATEGORIES: A, B et C.

(2) SECTEUR ADM : Administratif.
TECH : Technique.
URB : Urbanisme (dont aménagement urbain).
S : Social.
MS : Médico-social.
MT : Médico-technique.
SP : Sportif.
CULT : Culturel
ANIM : Animation.
PM : Police.
OTR : Missions non rattachables à une filière.

(3) REMUNERATION : Référence à un indice brut (indiquer le niveau de l'indice brut) de la fonction publique ou en euros annuels bruts (indiquer l'ensemble des éléments de la rémunération brute annuelle).

(4) CONTRAT : Motif du contrat (loi du 26 janvier 1984 modifiée) :
3-a° : article 3, 1er alinéa : accroissement temporaire d'activité.
3-b : article 3, 2ème alinéa : accroissement saisonnier d'activité.
3-1 : remplacement d'un fonctionnaire autorisé à servir à temps partiel ou indisponible (maladie, maternité...).
3-2 : vacance temporaire d'un emploi.
3-3-1° : absence de cadre d'emplois de fonctionnaires susceptibles d'assurer les fonctions correspondantes.
3-3-2° : emplois de secrétaire de mairie des communes de moins de 1 000 habitants et de secrétaire des groupements composés de communes dont la population moyenne est inférieure à ce seuil.
3-3-3° : emplois de secrétaire de mairie des communes de moins de 1 000 habitants et des groupements composés de communes dont la population moyenne est inférieure à ce seuil, lorsque la qualité de temps de travail est inférieure à 50 %.
3-3-4° : emplois des communes de moins de 2 000 habitants et des groupements de communes de moins de 10 000 habitants dont la création ou la suppression dépend de la décision d'une autorité qui s'impose à la collectivité ou à l'établissement en matière de création, de changement de périmètre ou de suppression d'un service public.
3-3-5° : emplois des communes de moins de 2 000 habitants et des groupements de communes de moins de 10 000 habitants dont la création ou la suppression dépend de la décision d'une autorité qui s'impose à la collectivité ou à l'établissement en matière de création.
3-4 : article 21 de la loi n° 2012-347 : contrat à durée indéterminée obligatoirement proposée à un agent contractuel.
38 : article 38 travailleurs handicapés catégorie C.
47 : article 47 recrutements directs sur emplois fonctionnels
110 : article 110 collaborateurs de groupes de cabinets.

110-1 : collaborateurs de groupes d'élus.
A : autres (préciser).

- (5) Indiquer si l'agent contractuel est titulaire d'un contrat à durée déterminée (CDD) ou d'un contrat à durée indéterminée (CDI). Les contrats particuliers devront être labellisés « A / autres » et feront l'objet d'une précision (ex : « contrats aidés »).
- (6) Occupent un emploi permanent de la fonction publique territoriale, les agents non titulaires recrutés sur le fondement des articles 3-1, 3-2, 3-3, 3-3, 3-3, 3-3 et 47 de la loi n° 84-53 du 26 janvier 1984, ainsi que les agents qui sont titulaires d'un contrat à durée indéterminée pris sur le fondement de l'article 21 de la loi n° 2012-347.
- (7) Occupent un emploi non permanent de la fonction publique territoriale, les agents non titulaires recrutés sur le fondement des articles 3, 110 et 110-1.
- (8) Si un contrat fixe comme référence de rémunération un traitement hors échelle, il convient de mentionner le chevron conformément à l'article 6 décret 85-1148 du 20 octobre 1985.

IV – ANNEXES	IV
AUTRES ELEMENTS D'INFORMATIONS	
LISTE DES ORGANISMES DANS LESQUELS A ETE PRIS UN ENGAGEMENT FINANCIER	C2

C2 – LISTES DES ORGANISMES DANS LESQUELS A ETE PRIS UN ENGAGEMENT FINANCIER (articles L. 2313-1 et L. 2313-1-1 du CGCT)

Les documents financiers et comptables de ces organismes sont mis à la disposition du public à Hôtel de Ville - Place Emile Peugeot - VALENTIGNEY (1). Toute personne a le droit de demander communication.

La nature de l'engagement (2)	Nom de l'organisme	Raison sociale de l'organisme	Nature juridique de l'organisme	Montant de l'engagement
Délégation de service public (3)				
03/02/2020 - Gestion du centre hippique communal	Société BSH	Activités équestres	Société commerciale à objet agricole	0,00
15/12/2021 - Fourrière automobile	SA NEDEY	Garage concessionnaire	Société Anonyme	0,00
Détention d'une part du capital				
Garantie ou cautionnement d'un emprunt				
19/12/2006 - CONSTRUCTION DE 10 LOGTS 1 RUE NEUVE	IDEHA			44 316,80
26/03/2009 - CONSTRUCTION 21 LOGTS RUES V. HUGO ET A. BARTHOLDI	NEOLIA			272 224,00
26/03/2009 - CONSTRUCTION 21 LOGTS RUE V. HUGO ET A. BARTHOLDI PRU CD	NEOLIA			638 633,20
06/08/2009 - ACQUISITION-AMELIORATION 1 LOGT 57 RUE A. PEUGEOT	NEOLIA			42 789,20
06/08/2009 - ACQUISITION-AMELIORATION D 1 LOGT 57 RUE A. PEUGEOT	NEOLIA			7 290,40
06/08/2009 - ACQUISITION-AMELIORATION D 1 LOGT 29 RUE DE LA NOVIE	NEOLIA			76 959,60
25/03/2011 - CONSTRUCTION 8 LOGTS PRES DU CHENE	IDEHA			400 000,00
01/08/2011 - REHABILITATION 30 LOGTS RUE DES FRERES LUMIERE	NEOLIA			108 000,00
06/02/2012 - "CONSTRUCTION 32 LOGTS ""PRES DU CHENE""	IDEHA			240 000,00
06/02/2012 - "CONSTRUCTION 6 LOGTS ""PRES DU CHENE""	IDEHA			208 000,00
06/02/2012 - "CONSTRUCTION DE 32 LOGTS ""LES PRES DU CHENE""	IDEHA			1 220 000,00
22/03/2012 - RESTRUCTURATION 11 LOGTS RUE CESAR FRANCK (ANCIENNE GENDARMERIE)	IDEHA			261 500,00
19/09/2013 - CONSTRUCTION DE 9 LOGTS INDIVIDUELS PLUS FONCIER RUE PARROT	NEOLIA			90 388,40
19/09/2013 - CONSTRUCTION DE 9 LOGTS INDIVIDUELS PLUS RUE PARROT	NEOLIA			399 402,80
17/10/2014 - CONSTRUCTION DE 22 LOGTS PLA I RUE DES CARRIERES - SITE DES TALES	NEOLIA			497 344,40
17/10/2014 - CONSTRUCTION 22 LOGTS PLA I FONCIER RUE DES CARRIERES - SITE DES TALES	NEOLIA			86 645,60
18/12/2014 - REHABILITATION 2 LOGTS SIS 6 RUE NEUVE	OFFICE PUBLIC DE L'HABITAT DU DEPARTEMENT DU DOUBS			76 912,00
03/12/2015 - CONSTRUCTION DE 8 LOGTS RUE DES COMBES	NEOLIA			218 799,20
03/12/2015 - CONSTRUCTION DE 8 LOGTS RUE DES COMBES	NEOLIA			87 182,00
11/12/2015 - REHABILITATION 30 LOGTS RUE VICTOR HUGO	NEOLIA			168 000,00
14/12/2015 - REHABILITATION 80 LOGTS SITUES ALLEE JEAN LEON GEROME	NEOLIA			337 388,00
08/04/2016 - CONSTRUCTION 12 LOGTS ALLES DES PRES DU CHENE	IDEHA			108 600,00
08/04/2016 - CONSTRUCTION 12 LOGTS ALLEE DES PRES DU CHENE	IDEHA			265 440,00
10/06/2016 - CONSTRUCTION 17 LOGTS RUE VICTOR HUGO	NEOLIA			84 759,20
10/06/2016 - CONSTRUCTION 17 LOGTS RUE VICTOR HUGO	NEOLIA			12 273,20
10/06/2016 - CONSTRUCTION DE 17 LOGTS RUE VICTOR HUGO	NEOLIA			70 311,60

La nature de l'engagement (2)	Nom de l'organisme	Raison sociale de l'organisme	Nature juridique de l'organisme	Montant de l'engagement
10/06/2016 - CONSTRUCTION DE 17 LOGTS RUE VICTOR HUGO	NEOLIA			415 847,60
01/03/2017 - ACQUISITION PAVILLON 14 RUE VIETTE	NEOLIA			46 034,62
01/03/2017 - CONSTRUCTION DE 14 LOGTS - QUARTIER SOUS-ROCHES	NEOLIA			45 092,69
01/03/2017 - ACQUISITION PAVILLON 5 RUE DES POIRIERS	NEOLIA			65 676,18
01/03/2017 - ACQUISITION AMELIORATION PAVILLON 7, RUE DE BRETAGNE	NEOLIA			52 314,36
12/05/2017 - REHABILITATION 6 LOGTS 47 RUE VILLEDIEU	IDEHA			60 800,00
12/05/2017 - REHABILITATION 6 LOGTS 47 RUE VILLEDIEU	IDEHA			38 400,00
12/05/2017 - REHABILITATION 56 LOGTS 7 A 19 RUE DE LA NOVIE	IDEHA			150 800,00
12/05/2017 - REHABILITATION 56 LOGTS 7 A 19 RUE DE LA NOVIE	IDEHA			358 400,00
13/12/2017 - REHABILITATION 15 LOGTS RUE DES CARRIERES	NEOLIA			114 170,80
13/12/2017 - REHABILITATION 15 LOGTS RUE DES CARRIERES	NEOLIA			33 007,60
13/12/2017 - REHABILITATION 15 LOGTS RUE DES CARRIERES	NEOLIA			320 906,40
13/12/2017 - REHABILITATION 15 LOGTS RUE DES CARRIERES	NEOLIA			83 412,40
14/12/2017 - REHABILITATION 12 LOGTS SIS 2 A 7 RUE DES ACACIAS	NEOLIA			63 566,00
18/05/2018 - CONSTRUCTION DE 24 LOGTS SIS PLACE GODARD	NEOLIA			44 653,60
18/05/2018 - CONSTRUCTION DE 24 LOGTS SIS PLACE GODARD	NEOLIA			260 637,60
18/05/2018 - CONSTRUCTION DE 24 LOGTS SIS PLACE GODARD	NEOLIA			364 668,00
18/05/2018 - CONSTRUCTION DE 24 LOGTS SIS PLACE GODARD	NEOLIA			68 450,80
01/07/2018 - IDEHA	IDEHA			121 626,32
01/07/2018 - IDEHA	IDEHA			282 449,38
01/07/2018 - RENOVATION DE 100 LOGTS RUES RAMEAU ET RAVEL	NEOLIA			36 042,95
01/07/2018 - CONSTRUCTION 4 PAVILLONS P.L.A. RUE DE LA NOVIE	NEOLIA			45 485,86
01/07/2018 - REHABILITATION D'1 LOGT 12 RUE DE LA LIBERATION	NEOLIA			30 646,39
01/07/2018 - REHABILITATION 274 LOGTS - CREATION DE 7 CHAUFFERIES	NEOLIA			290 644,42
01/07/2018 - NEOLIA	NEOLIA			289 846,21
13/02/2019 - NEOLIA	NEOLIA			130 255,20
13/02/2019 - NEOLIA	NEOLIA			38 400,00
25/07/2019 - NEOLIA	NEOLIA			70 547,60
01/09/2019 - "ACQUISITION AMELIORATION 4 LOGTS ""L AULNAIE"" PLACE L.BLUM"	NEOLIA			15 250,86
01/09/2019 - AMELIORATION LOGT 88 RUE DU VERNOIS	NEOLIA			6 784,13
01/09/2019 - ACQUISITION AMELIORATION 20 PAVILLONS 12 RUE DE LA LIBERATION	NEOLIA			6 338,39
01/09/2019 - REHABILITATION 30 LOGTS SITUES RUE CHARLES NODIER	NEOLIA			139 349,51
01/09/2019 - REHABILITATION 30 LOGTS SITUES RUE CHARLES NODIER	NEOLIA			9 430,32
01/09/2019 - REHABILITATION 30 LOGTS SIS 2 A 6 RUE DORIOT	NEOLIA			286 167,66
01/09/2019 - REHABILITATION DE 12 LOGTS SIS 2 A 7 RUE DES ACACIAS	NEOLIA			67 150,08
01/09/2019 - REHABILITATION 12 LOGTS SIS 2 A 7 RUE DES ACACIAS	NEOLIA			2 460,24
01/09/2019 - NEOLIA	NEOLIA			116 646,29
01/09/2019 - NEOLIA	NEOLIA			196 957,82
01/09/2019 - NEOLIA	NEOLIA			143 483,53
01/09/2019 - NEOLIA	NEOLIA			40 890,08
01/09/2019 - NEOLIA	NEOLIA			68 105,10
01/09/2019 - NEOLIA	NEOLIA			107 028,51
01/09/2019 - NEOLIA	NEOLIA			21 561,88

La nature de l'engagement (2)	Nom de l'organisme	Raison sociale de l'organisme	Nature juridique de l'organisme	Montant de l'engagement
25/09/2019 - IDEHA	IDEHA			246 400,00
25/09/2019 - IDEHA	IDEHA			441 600,00
25/09/2019 - NEOLIA	NEOLIA			356 256,00
01/02/2020 - CONSTRUCTION 9 LOGTS RUE VILLEDIEU	OFFICE PUBLIC DE L'HABITAT DU DEPARTEMENT DU DOUBS			115 468,33
01/02/2020 - OFFICE PUBLIC DE L'HABITAT DU DEPARTEMENT DU DOUBS	OFFICE PUBLIC DE L'HABITAT DU DEPARTEMENT DU DOUBS			9 243,22
01/02/2020 - OFFICE PUBLIC DE L'HABITAT DU DEPARTEMENT DU DOUBS	OFFICE PUBLIC DE L'HABITAT DU DEPARTEMENT DU DOUBS			17 040,47
01/02/2020 - OFFICE PUBLIC DE L'HABITAT DU DEPARTEMENT DU DOUBS	OFFICE PUBLIC DE L'HABITAT DU DEPARTEMENT DU DOUBS			23 611,49
16/03/2020 - NEOLIA	NEOLIA			349 441,60
16/03/2020 - NEOLIA	NEOLIA			124 879,60
16/03/2020 - NEOLIA	NEOLIA			163 267,20
16/03/2020 - NEOLIA	NEOLIA			61 990,00
15/07/2020 - NEOLIA	NEOLIA			132 000,00
20/10/2020 - REHABILITATION 48 LOGTS LOTISSEMENT DE PEZOLE	IDEHA			259 200,00
21/10/2020 - REHABILITATION 48 LOGTS LOTISSEMENT DE PEZOLE	IDEHA			822 508,00
22/09/2021 - REHABILITATION 20 LOGTS RUE FAURE TOUR DE PEZOLE	IDEHA			96 000,00
22/09/2021 - REHABILITATION 20 LOGTS RUE FAURE TOUR DE PEZOLE	IDEHA			214 623,20
<u>Subventions supérieures à 75 000 € ou représentant plus de 50 % du produit figurant au compte de résultat de l'organisme</u>				
21/10/2020 - Subvention	Harmonie municipale	Enseignement musical	Association	47 000,00
24/02/2021 - Subvention	MPT (maison pour tous)	Animation socio-culturelle	Association	34 326,00
24/02/2021 - Subvention	Centre Social de Valentigney	Action sociale	Association	260 940,00
24/02/2021 - Subvention	Francais du Doubs	Association socio-éducative	Association	410 052,00
07/04/2021 - Subvention	Office Municipal des Sports	Association de gestion des sports	Association	5 000,00
Autres				

(1) Hôtel de ville pour les communes et siège de l'établissement pour les EPCI, syndicat, etc. et autres lieux publics désignés par la commune ou l'établissement.

(2) Indiquer la date de la décision (délibérations, contrats ou décisions de l'exécutif).

(3) Préciser la nature de la délégation (concession, affermage, régie intéressée, ...).

IV – ANNEXES	IV
AUTRES ELEMENTS D'INFORMATIONS LISTE DES ORGANISMES DE REGROUPEMENT	C3.1

C3.1 – LISTE DES ORGANISMES DE REGROUPEMENT AUXQUELS ADHERE LA COMMUNE OU L'ETABLISSEMENT

DESIGNATION DES ORGANISMES	DATE D'ADHESION	MODE DE FINANCEMENT (1)	MONTANT DU FINANCEMENT
Etablissements publics de coopération intercommunale			
PMA	28/10/1999	TPU	0.00
Autres organismes de regroupement			
S.Y.G.A.M	23/02/2022	Cotisation	16.00

(1) Indiquer si le financement est fait par TPZ, TPU, TPU + fiscalité additionnelle, fiscalité additionnelle ou sans fiscalité propre.

IV – ANNEXES	IV
AUTRES ELEMENTS D'INFORMATIONS LISTE DES ETABLISSEMENTS PUBLICS CREES PAR LA COMMUNE	C3.2

C3.2 – LISTE DES ETABLISSEMENTS PUBLICS CREES (1)

Catégorie d'établissement	Intitulé / objet de l'établissement	Date de création	N° et date de délibération	Nature de l'activité (SPIC/SPA)	TVA (oui / non)
CCAS	Centre Communal d'Action Sociale	01/01/1986	-	SPA	

(1) Il s'agit de recenser les établissements publics créés par la collectivité pour l'exploitation directe d'un service public relevant de sa compétence.

Pour rappel, la collectivité a l'obligation de constituer une régie si le service concerné est de nature industrielle et commerciale (cf. article L. 1412-1 du CGCT) ou la faculté de constituer une régie si le service concerné est de nature administrative et n'est pas de ceux qui, par leur nature ou par la loi, ne peuvent être assurés que par la collectivité elle-même (cf. article L. 1412-2 du CGCT).

Les régies ainsi créées peuvent, au choix de la collectivité, être dotées :

- soit de la personnalité morale et de l'autonomie financière ;
- soit de la seule autonomie financière.

Cependant, il convient de préciser que seules les régies dotées de la personnalité morale et de l'autonomie financière sont dénommées établissement public et doivent être recensées dans cet état.

IV – ANNEXES	IV
AUTRES ELEMENTS D'INFORMATIONS LISTE DES SERVICES INDIVIDUALISES DANS UN BUDGET ANNEXE	C3.3

C3.3 – LISTE DES SERVICES INDIVIDUALISES DANS UN BUDGET ANNEXE

Catégorie d'établissement	Intitulé / objet de l'établissement	Date de création	N° et date de délibération	N° SIRET	Nature de l'activité (SPIC/SPA)	TVA (oui / non)
Lotissement	Aménagement site des Tâles	18/10/2013	2013-114 - 18/10/2013	21250580400220	SPIC	Oui

IV – ANNEXES	IV
AUTRES ELEMENTS D'INFORMATIONS LISTE DES SERVICES ASSUJETTIS A LA TVA ET NON ERIGES EN BUDGET ANNEXE	C3.4

C3.4 – LISTE DES SERVICES ASSUJETTIS A LA TVA ET NON ERIGES EN BUDGET ANNEXE

Catégorie d'établissement	Intitulé / objet de l'établissement	Date de création	N° et date de délibération	Nature de l'activité (SPIC/SPA)
Centre Commercial	Bar AMGHAR N° Voirie 6	24/09/1993	- 24/09/1993	SPIC
Centre Commercial	Pharmacie FARTAOUI N° Voirie 5	24/09/1993	- 24/09/1993	SPIC
Centre Commercial	Supérette SARL TRAX N° Voirie 4	24/09/1993	- 24/09/1993	SPIC
Centre Hippique	Activités équestres Sté BSH	16/12/2015	- 16/12/2015	SPIC
Achat et vente de biens	Opérations immobilières	10/07/2020	- 10/07/2020	SPA

IV – ANNEXES	IV
DECISIONS EN MATIERE DE TAUX DE CONTRIBUTIONS DIRECTES	D1

D1 – TAUX DE CONTRIBUTIONS DIRECTES

Libellés	Bases notifiées (si connues à la date de vote)	Variation des bases/(N-1) (%)	Taux appliqués par décision de l'assemblée délibérante (%)	Variation de taux/N-1 (%)	Produit voté par l'assemblée délibérante	Variation du produit/N-1 (%)
TFPB	0,00	2,50	37,99	0,00	4 337 430,00	2,50
TFPNB	0,00	2,50	15,97	0,00	5 195,00	2,50
CFE	0,00	0,00	0,00	0,00	0,00	0,00
TOTAL	0,00	0,00			4 342 625,00	0,00


IV – ANNEXE	IV
ARRETE ET SIGNATURES	D2

Nombre de membres en exercice 33
 Nombre de membres présents 26
 Nombre de suffrages exprimés 31
VOTES :
 Pour 25
 Contre 0
 Abstentions 6

Date de convocation : 31.03.22



























Présenté par Monsieur le Maire (1),
 A VALENTIGNEY le 06 Avril 2022
 Le Maire (1),

Philippe GAUTIER



Délibéré par le Conseil Municipal (2), réuni en session
 A VALENTIGNEY le 06 Avril 2022

Les membres de l'assemblée délibérante (2)

Philippe GAUTIER 	Claude STIQUEL
Denis NEDEZ 	Valère NEDEY 
Jean-Claude HERARD 	Dominique DANGEL 
Maud PELISSIER 	Nadine MERCIER
Séverine DIRAND 	Thierry MAILLOT
Georgette CUENOT 	Pierre MOSSINA 
Roland GAMBERI	Claude-Françoise SAUMIER 
Gérard PATEREK 	Stéphanie BOURQUIN 
Catherine PARROT 	Jean-François HEIL 
Elisabeth COQU 	Jean-Louis RENGGLI
Bernard COQU 	Saniye AKDEMIR 
Armando LOPES 	Omar RABEI 
Nourreddine DRAYAF	Martine MICHAUD 
Stéphanie GAUTIER 	Arnaud JACQUOT 
Franck CLAUDEL	Arnaud PAVILLARD 
Claudia FERNANDES 	Lise VURPILOT 
Anne-Lise GARCIA 	

Certifié exécutoire par le Maire (1), compte tenu de la transmission en préfecture, le 14.04.2022, et de la publication le 14.04.2022

A Valentigney, le 14.04.2022

(1) Indiquer le maire ou le président de l'organisme ;
 (2) Indiquer le conseil municipal ou l'assemblée délibérante.

